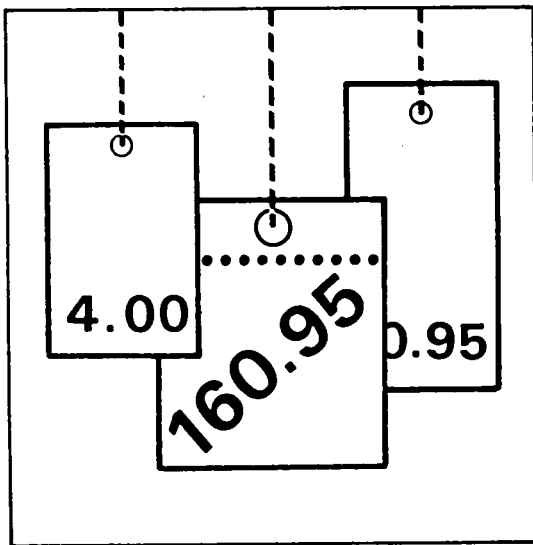


Statistisches Bundesamt

# Preise



Fachserie 17

## Reihe 7

Preisindizes für die Lebenshaltung

Dezember 2000

**METZLER  
POESCHEL**

**Herausgeber:** Statistisches Bundesamt, Wiesbaden



Fachliche Informationen zu dieser Veröffentlichung können Sie direkt beim Statistischen Bundesamt erfragen:  
Gruppe VI A, Telefon: 06 11 / 75 26 21 oder Fax: 06 11 / 72 40 00

Aktuelle Zahlen aus dieser Veröffentlichung können direkt beim Statistischen Bundesamt, Gruppe VI A über einen Anrufbeantworter Telefon: 06 11 / 75 28 88 oder Zahlen ab 1991 über ein Abruffax: 06 11 / 75 38 88 abgerufen werden.

**Verlag:** Metzler-Poeschel, Stuttgart

**Verlagsauslieferung:** SFG – Servicecenter Fachverlage GmbH  
Postfach 43 43  
72774 Reutlingen  
Telefon: 0 70 71 / 93 53 50  
Telefax: 0 70 71 / 93 53 35  
Internet: <http://www.s-f-g.com>  
E-Mail: [staba@s-f-g.com](mailto:staba@s-f-g.com)

Erscheinungsfolge: monatlich

Erschienen im Januar 2001

Preis: DM 21,00 / EUR 10,74

Bestellnummer: 2170700 – 00112

Recyclingpapier aus 100 % Altpapier.



Daten aus dieser Veröffentlichung sind auch in unserer Datenbank STATIS-BUND als Zeitreihen gespeichert und können gegen Entgelt via Internet ([www.statistik-bund.de/zeitreih/home.htm](http://www.statistik-bund.de/zeitreih/home.htm)), auf Diskette, Magnetbandkassette oder CD-ROM bezogen werden.

Nähere Informationen dazu erhalten Sie telefonisch unter:

06 11 / 75 - 27 16 oder - 22 56 oder per Fax unter 06 11 / 72 40 00.



Informationen über das Statistische Bundesamt und sein Datenangebot erhalten Sie:

● im Internet: <http://www.statistik-bund.de>

oder bei unserem Informationsservice

65180 Wiesbaden

● Telefon: 06 11 / 75 24 05

● Telefax: 06 11 / 75 33 30

● E-Mail: [info@statistik-bund.de](mailto:info@statistik-bund.de)

© Statistisches Bundesamt, Wiesbaden 2001

Für nichtgewerbliche Zwecke sind Vervielfältigung und unentgeltliche Verbreitung, auch auszugsweise, mit Quellenangabe gestattet. Die Verbreitung, auch auszugsweise, über elektronische Systeme/Datenträger bedarf der vorherigen Zustimmung. Alle übrigen Rechte bleiben vorbehalten.

# Inhalt

|  |   | Seite |
|--|---|-------|
| <b>Textteil</b>                            |   |       |
|  | Erläuterungen .....   | 6     |
| <b>Tabellenteil</b>                        |   |       |
| <b>Teil I Deutschland</b>                  |   |       |
|  | Schaubild .....   | 13    |
| 1  | Preisindex für die Lebenshaltung aller privaten Haushalte   |       |
| 1.1  | Gliederung nach dem Verwendungszweck  |       |
|  | - Nahrungsmittel und alkoholfreie Getränke .....  | 14    |
|  | - Alkoholische Getränke, Tabakwaren .....   | 18    |
|  | - Bekleidung und Schuhe .....   | 20    |
|  | - Wohnung, Wasser, Strom, Gas und andere Brennstoffe .....  | 22    |
|  | - Einrichtungsgegenstände (Möbel), Apparate, Geräte und Ausrüstungen für den Haushalt<br>sowie deren Instandhaltung ..... | 26    |
|  | - Gesundheitspflege .....   | 30    |
|  | - Verkehr .....   | 34    |
|  | - Nachrichtenübermittlung .....   | 38    |
|  | - Freizeit, Unterhaltung und Kultur .....   | 40    |
|  | - Bildungswesen .....   | 48    |
|  | - Beherbergungs- und Gaststätdienstleistungen .....   | 48    |
|  | - Andere Waren und Dienstleistungen .....   | 50    |
| 1.2  | Sondergliederungen  |       |
|  | - Saisonwaren, administrierte Preise, Heizöl und Kraftstoffe .....  | 54    |
|  | - Dauerhaftigkeit der Waren und Dienstleistungen .....  | 56    |
|  | - Wohnungsmieten .....  | 58    |
|  | - Kraftfahrzeuganschaffung und -unterhaltung (Kraftfahrerpreisindex) .....  | 60    |
| 2  | Index der Einzelhandelspreise nach Wirtschaftszweigen .....   | 62    |
| <b>Teil II Früheres Bundesgebiet</b>       |   |       |
|  | Schaubild .....   | 75    |
| 3  | Preisindex für die Lebenshaltung aller privaten Haushalte<br>Gliederung nach dem Verwendungszweck .....                   | 76    |
| <b>Teil III Neue Länder und Berlin-Ost</b> |   |       |
|  | Schaubild .....   | 83    |
| 4  | Preisindex für die Lebenshaltung aller privaten Haushalte<br>Gliederung nach dem Verwendungszweck .....                   | 84    |

|                |  |    |
|----------------|--|----|
| <b>Teil IV</b> | <b>Deutschland, früheres Bundesgebiet sowie neue Länder und Berlin-Ost</b>   |    |
| 5              | Preisindizes für die Lebenshaltung und Index der Einzelhandelspreise .....   | 90 |
| <b>Teil V</b>  | <b>Verbraucherpreisindizes in den Mitgliedstaaten der Europäischen Union</b> |    |
|                | Schaubild.....   | 95 |
| 6              | Harmonisierte Indizes.....   | 96 |

## Gebietsstand

Die Angaben in Teil I für **Deutschland** beziehen sich auf die Bundesrepublik Deutschland nach dem Gebietsstand seit dem 3.10.1990.

Die Angaben in Teil II für das **frühere Bundesgebiet** beziehen sich auf die Bundesrepublik Deutschland nach dem Gebietsstand bis zum 3.10.1990, sie schließen Berlin-West ein.

Die Angaben in Teil III für die **neuen Länder und Berlin-Ost** beziehen sich auf die Länder Brandenburg, Mecklenburg-Vorpommern, Sachsen, Sachsen-Anhalt, Thüringen sowie auf Berlin-Ost.

Ergebnisse der Länder werden in den „Statistischen Berichten“ der Statistischen Ämter der Länder unter der Kennziffer M I 2 veröffentlicht.

## Abkürzungen

|        |   |   |            |   |  |
|--------|---|---|------------|---|--|
| a.n.g. | = | anderweitig nicht genannt                           | COICOP     | = | Classification of Individual Consumption by Purpose  |
| WZ     | = | Klassifikation der Wirtschaftszweige (Ausgabe 1993) | COICOP-VPI | = | Abgrenzung nach der COICOP in der für den Verbraucherpreisindex (VPI) geltenden Fassung 6/98 |
| o.a.S. | = | ohne ausgeprägten Schwerpunkt                       |            |   |  |
| JD     | = | Jahresdurchschnitt                                  |            |   |  |

## Zeichenerklärung

|   |   |  |   |   |  |
|---|---|--|---|---|--|
| • | = | Zahlenwert unbekannt oder geheimzuhalten   | r | = | berichtigte Zahl   |
|   | = | grundsätzliche Änderung innerhalb einer Reihe, die den zeitlichen Vergleich beeinträchtigt | - | = | nichts vorhanden   |
|   |   |  | 0 | = | weniger als die Hälfte von 1 in der letzten Stelle, jedoch mehr als nichts |
|   |   |  | p | = | vorläufige Zahl  |

## Erläuterungen

- 1 Die Preisindizes für die Lebenshaltung und der Index der Einzelhandelspreise messen die Preisentwicklung auf der Stufe des Privaten Verbrauchs bzw. auf der Stufe des Einzelhandelsverkaufs. Die Bezugsgröße dieser Indizes ist die Summe der Ausgaben für den Privaten Verbrauch bei den zugrundeliegenden privaten Haushalten bzw. die Summe der Umsätze im Einzelhandel im Basisjahr (gegenwärtig 1995), wie sie durch die Statistik der Wirtschaftsrechnungen privater Haushalte bzw. durch die Statistik der Umsätze im Einzelhandel nachgewiesen wird. Die Indizes werden als gewogener Durchschnitt aus den Preisveränderungszahlen (Durchschnittsmeßzahlen) für eine repräsentative Auswahl von Lebenshaltungsgütern bzw. Einzelhandelswaren gebildet. Als Wägungszahlen (= Indexgewichte) dienen die Ausgaben der privaten Haushalte bzw. die Umsatzzahlen für diejenigen Güter im Basisjahr, für die Einzelpreisreihen als repräsentativ angesehen werden. Die Liste dieser Güter mit den jeweiligen Wägungszahlen wird in der Öffentlichkeit oft auch einfach als der „Warenkorb“ bezeichnet.
- 2 Die Preisreihen werden in der Form von Meßzahlen auf der Grundlage des Preisstandes im Basisjahr (= 100) dargestellt. Sie beruhen in der Regel auf den Ergebnissen monatlicher Preiserhebungen bei einer repräsentativen Auswahl von Unternehmen des Einzelhandels, des Handwerks, des Beherbergungs- und Gaststättengewerbes, der öffentlichen Versorgung bzw. von Dienstleistungsunternehmen, freien Berufen, Inhabern von Mietwohnungen (z.T. auch Vermietern) u.a.; Erhebungszeitpunkt ist die Monatsmitte. Damit die monatlichen Werte einer Preisreihe nur „reine“ Preisveränderungen zum Ausdruck bringen, müssen alle Faktoren, die für die Höhe des Preises maßgeblich sind, die sogenannten preisbestimmenden Merkmale, konstant gehalten werden. Dies gilt nicht nur für die Mengeneinheit der beobachteten Ware bzw. Leistung und deren qualitative Beschaffenheit, sondern auch für die verschiedenen Handels-, Liefer- und Zahlungsbedingungen. Ändert sich eines dieser Merkmale, so kann die Differenz zwischen dem neuen und dem zuletzt gemeldeten Preis eine unechte Preisveränderung enthalten, die eliminiert werden muß.
- 3 Die monatlich ermittelten Preise sind im allgemeinen effektive Endverbraucherpreise (keine Listenpreise) einschließlich Mehrwertsteuer sowie einschließlich Verbrauchsteuern (z.B. Mineralölsteuer, Tabaksteuer) und anderer gesetzlicher Abgaben (z.B. Bevorratungsbeitrag bei Mineralölzeugnissen). Gegenwärtig erfassen die Statistischen Landesämter in 118 Gemeinden des früheren Bundesgebietes und 72 Gemeinden der neuen Länder ca. 350 000 Einzelpreise für insgesamt rd. 750 Güter. Für die Berechnung der Verbraucherpreisindizes werden also entsprechend viele Durchschnittsmeßzahlen gebildet. Die Berichtsstellen in den Gemeinden werden so ausgewählt, daß einerseits Geschäfts- und Wohnviertel, andererseits die verschiedenen Handels- und Betriebsformen des Einzelhandels (selbständige Fachgeschäfte, Filialbetriebe, Warenhäuser, Supermärkte etc.) in angemessener Weise repräsentiert werden.
- 3 Die Verbraucherpreisindizes werden nach der Laspeyres-Formel berechnet. Das bedeutet, daß die aus dem gegenwärtigen Basisjahr 1995 stammenden Wägungszahlen bis zur Umstellung der Indizes auf ein neueres Basisjahr unverändert bleiben. Das letzte Basisjahr vor dem gegenwärtigen Basisjahr war das Jahr 1991. Für diesen Bericht wurden durchlaufende Reihen durch Verkettung der gegenwärtigen Berechnungsergebnisse auf Basis 1995 = 100 mit den früheren Indexzahlen vor 1995 gebildet.
- 4 Der wichtigste Verbraucherpreisindex ist der **Preisindex für die Lebenshaltung aller privaten Haushalte in Deutschland**. Zusätzlich werden  
für **Deutschland** der
  - Index der Einzelhandelspreise und der
  - Harmonisierte Verbraucherpreisindexberechnet.  
Daneben werden - letztmals für das Preisbasisjahr 1995 = 100 - die folgenden Verbraucherpreisindizes ermittelt, und zwar:
  - für das **frühere Bundesgebiet** der Preisindex für die Lebenshaltung
    - aller privaten Haushalte

- von 4-Personen-Haushalten von Beamten und Angestellten mit höherem Einkommen
- von 4-Personen-Haushalten von Arbeitern und Angestellten mit mittlerem Einkommen
- von 2-Personen-Rentnerhaushalten mit geringem Einkommen

für die **neuen Länder und Berlin-Ost** der Preisindex für die Lebenshaltung

- aller privaten Haushalte
- von 4-Personen-Haushalten von Beamten und Angestellten mit höherem Einkommen
- von 4-Personen-Haushalten von Arbeitern und Angestellten mit mittlerem Einkommen
- von 2-Personen-Rentnerhaushalten mit geringem Einkommen

Diese Indizes werden außer in der Darstellung für die Lebenshaltung insgesamt für eine große Zahl von Gütergruppen verschiedener Aggregationsstufen ermittelt und veröffentlicht. Zugrunde liegt die **Classification of Individual Consumption by Purpose (COICOP)**, eine international harmonisierte Klassifikation. Die Ergebnisse ab 1991 werden entsprechend dieser Klassifikation dargestellt. Dies bedeutet aber keine Neuberechnung dieser Zahlen, sondern nur eine neue Zusammenfassung der einzelnen Preisreihen entsprechend dieser Gliederung. Diese Modifikation des Veröffentlichungsprogrammes hat keinen Einfluß auf die Veränderungsdaten (insgesamt).

- 5 Der Index der Einzelhandelspreise für Deutschland insgesamt wurde erstmalig auf der Basis 1991 = 100 berechnet. Die Ergebnisse sind in der institutionellen Gliederung an die international abgestimmte Klassifikation der Wirtschaftszweige, Ausgabe 1993, angelehnt. Entsprechend der bisherigen Praxis enthält der Index der Einzelhandelspreise auch den Einzelhandel mit Kraftwagen, den Einzelhandel mit Kraftwagenteilen und Zubehör, den Einzelhandel mit Kraftfahrzeugen, Teilen und Zubehör sowie die Tankstellen. Die bis 1991 berechneten Preisindizes für den Einzelhandel sind daher mit den ab 1991 berechneten Ergebnissen nicht mehr vergleichbar. Die in Tabelle 2 enthaltenen Preisindizes für den Einzelhandel im früheren Bundesgebiet wurden aus diesem Grund nur formal auf das einheitliche Basisjahr 1995 umgerechnet.

- 6 Die Berechnung der Indizes der administrierten Preise (Tabelle 1.2) erfolgt aufgrund der Abgrenzung des Sachverständigenrates zur Begutachtung der gesamtwirtschaftlichen Entwicklung im Jahresgutachten 1997/1998, (Anhang 5, Tabelle F1). In diesem Teilindex „Administrierte Preise“ sind folgende Güter enthalten:

Direkt administrierte Preise:

- Verkehrstarife
- Rundfunk- und Fernsehgebühren
- Gebühren für den Besuch von kulturellen Einrichtungen, Sportanlagen, Bildungseinrichtungen
- verschiedene andere Gebühren, z.B. Ausstellung eines Reisepasses

Teiladministrierte Preise:

- Versorgungstarife
- Nachrichtenübermittlung
- Mieten im sozialen Wohnungsbau
- freiw. Beiträge zur Krankenversicherung
- Kosten der Gesundheitspflege und
- Rechtsberatung

- 7 In der vorliegenden Reihe 7 der Fachserie 17 erscheinen auch Jahresberichte mit weiteren detaillierten Angaben für die letzten acht Jahre. Ein monatlicher Eilbericht mit den wichtigsten Berechnungsergebnissen für den aktuellen Berichtsmonat sowie zusammenfassenden Tabellen mit den Monatsdaten für längstens zwei Jahre dient der kurzfristigen Unterrichtung. In dem etwas umfangreicheren Monatsbericht werden neben detaillierten Daten für den aktuellen Berichtsmonat auch Tabellen mit Monatsdaten für maximal vier Jahre abgedruckt. Die Eilberichte erscheinen etwa zwei Wochen, die Monatsberichte etwa vier Wochen, die Jahresberichte etwa drei Monate nach Ablauf des Berichtszeitraumes und sind im Buchhandel oder direkt durch den

Verlag  
Metzler-Poeschel

Verlagsauslieferung:

SFG - Servicecenter Fachverlage

GmbH  
Postfach 43 43

72774 Reutlingen

Telefon: 07071 / 93 53 50

Telefax: 07071 / 3 36 53

zu beziehen.

Aktuelle Ergebnisse werden vom Statistischen Bundesamt auch über einen automatischen Anrufbeantworter und ein Abruffax bekanntgegeben.

Telefon: 0611 / 75 28 88

Abruffax: 0611 / 75 38 88

(zusätzlich Ergebnisse ab 1991)

Weitere methodische Fragen zur Verbraucherpreisstatistik wurden zuletzt in „Wirtschaft und Statistik“ 7/1979, 11/1979, 4/1980, 7/1984, 1/1990, 12/1994, 11/1995 und 3/1999 behandelt.

- 8 Nachstehend werden einige Erläuterungen zum Rechnen mit Indexzahlen gegeben.

### Messung von Indexveränderungen in Punkten und in Prozent

Die Indexveränderung von einem Zeitpunkt zum anderen - berechnet als Veränderung in Prozent - kann als allgemeine Preisveränderungsrate aus der Sicht der Verbraucher interpretiert werden.

Formal ist auch eine Indexentwicklung nach Punkten als Differenz zwischen dem neuen und dem alten Indexstand berechenbar. Das Ergebnis ist inhaltlich nicht interpretierbar und unterscheidet sich je nach Wahl des Basisjahres.

Die Indexentwicklung in Prozent kann nach der Formel

$$\left( \frac{\text{neuer Indexstand}}{\text{alter Indexstand}} \times 100 \right) - 100$$

berechnet werden. Das Ergebnis ist von der Wahl des Basisjahres unabhängig, wenn man von geringfügigen Rundungsdifferenzen absieht.

Hierzu zwei Beispiele:

(1) Die Steigerung eines Indexwertes von 120 auf 132 bedeutet eine Zunahme um  $132 - 120 = 12$  Punkte, aber um

$$\left( \frac{132}{120} \times 100 \right) - 100 = 10 \%$$

(2) Der Wert des Preisindex für die Lebenshaltung aller privaten Haushalte für Deutschland belief sich auf der Basis 1995 = 100 im Mai 1995 auf 99,9 und im Januar 1999 auf 104,1. Er hat sich also in dieser Zeit um

$$104,1 - 99,9 = 4,2 \text{ Punkte}$$

oder um

$$\left( \frac{104,1}{99,9} \times 100 \right) - 100 = 4,2 \%$$

erhöht. Wie eine Umrechnung auf ein früheres Preisbasisjahr zeigt, führen die verschiedenen Rechenwege zu unterschiedlichen Ergebnissen. Umgerechnet auf Basis 1991 = 100 (Umrechnungsfaktoren siehe unten) ergibt sich für die gleiche Zeitspanne eine Zunahme um

$$119,4 - 114,6 = 4,8 \text{ Punkte}$$

aber, ebenso wie auf Basis 1995, um

$$\left( \frac{119,4}{114,6} \times 100 \right) - 100 = 4,2 \%$$

Diese Unterschiede sind um so größer, je länger das zugrundegelegte Preisbasisjahr zurückliegt.

### Messung von Veränderungen der Kaufkraft

Die Veränderung der Kaufkraft des Geldes in den Händen der Verbraucher kann ebenfalls mit Hilfe des Preisindex für die Lebenshaltung aller privaten Haushalte berechnet werden. Dann ist die Formel

$$\left( \frac{\text{alter Indexstand}}{\text{neuer Indexstand}} \times 100 \right) - 100$$

zugrundelegen. Die Entwicklung der Kaufkraft steht also im umgekehrten Verhältnis zur Preisentwicklung.

Auch hierzu zwei Beispiele:

(1) Die Steigerung eines Indexwertes von 120 auf 132, also um 10,0 %, bedeutet, daß sich die Kaufkraft des Geldes in der Hand des Konsumenten um

$$\left( \frac{120}{132} \times 100 \right) - 100 = 90,9 - 100 = -9,1 \%$$

verändert hat, d.h. um 9,1 % gesunken ist.

(2) Der Wert des Preisindex für die Lebenshaltung aller privaten Haushalte im früheren Bundesgebiet, 1995 = 100, hat sich von 99,9 im Mai 1995 auf 104,1 im Januar 1999 erhöht, das sind 4,2 %. Bei der Berechnung der Kaufkraft des Geldes in der Hand des Konsumenten ergibt sich eine Veränderung um



$$\left( \frac{99,9}{104,1} \times 100 \right) - 100 = -4,0 \%$$

also ein Kaufkraftverlust von 4,0 %.

- 9 Preisindizes für die Lebenshaltung bzw. der Index der Einzelhandelspreise dienen häufig als Bezugsgrößen für Wertsicherungsklauseln in Miet-, Pacht-, Übergabe-, Pensions- und anderen Verträgen über laufende Zahlungen. Mit der Einführung der dritten Stufe der Europäischen Wirtschafts- und Währungsunion ab 1. Januar 1999 entfiel die bisherige Rechtsgrundlage (§ 3 Währungsgesetz) für die Genehmigung von Wertsicherungsklauseln. An ihre Stelle tritt die Preisklauselverordnung (PrKV) vom 23. September 1998 (BGBl 1998, Teil I, Nr. 66, S. 3043).

Das Statistische Bundesamt kann nicht über die währungsrechtliche Zulässigkeit solcher Klauseln befinden, sondern muß an das Bundesamt für Wirtschaft, 65 726 Eschborn, verweisen, das für solche Fragen allein zuständig ist. Das Statistische Bundesamt kann auch keine Empfehlungen aussprechen, welcher Index bestimmten Vertragsverhältnissen zugrunde zu legen ist, da es sich dabei nicht um ein statistisches Problem, sondern um eine Ermessensfrage zu einem privatrechtlichen Vertrag handelt, die von den Vertragsparteien selbst zu entscheiden ist.

### Neu abzuschließende Wertsicherungsklauseln

Der umfassendste Verbraucherpreisindex ist der Preisindex für die Lebenshaltung aller privaten Haushalte. Die drei Haushaltstypen, für die zusätzlich Verbraucherpreisindizes berechnet werden, repräsentieren nur einen geringen Teil aller Haushalte. Sie werden in Zukunft nicht mehr berechnet und stehen ab dem Jahr 2003 nicht mehr zur Verfügung. Sie sollten daher in neu abzuschließenden Wertsicherungsklauseln nicht verwendet werden. Das gleiche gilt für die getrennten Preisindizes für das frühere Bundesgebiet bzw. die neuen Länder einschließlich Berlin-Ost. Es ist daher dringend zu empfehlen, neue Wertsicherungsklauseln auf Basis des

- **Preisindex für die Lebenshaltung aller privaten Haushalte für Deutschland insgesamt**

abzuschließen bzw. bestehende Verträge mit langer Restlaufzeit entsprechend umzustellen. Um die Probleme bei der Umstellung auf ein neues Basisjahr zu reduzieren, empfiehlt es sich darüber hinaus, auf die

- **Veränderung in Prozent, berechnet auf der jeweiligen Originalbasis,**

abzustellen. Abschließend wird darauf hingewiesen, daß Verbraucherpreisindizes für Kalendermonate und Jahre berechnet werden, nicht aber für Stichtage. Eine Formulierung wie „der zum 1.1.1995 gültige Index“ führt häufig zu auslegungsbedingten Rechtsstreitigkeiten und sollte daher unbedingt vermieden werden. Alle diese Ausführungen sind unverbindliche Hinweise aus Sicht der Statistik. Für die Genehmigung von Wertsicherungsklauseln - soweit erforderlich - ist das Bundesamt für Wirtschaft zuständig.

### Alte Wertsicherungsklauseln

Ältere Wertsicherungsklauseln basieren häufig auf einem Verbraucherpreisindex für das frühere Bundesgebiet oder die neuen Länder bzw. für spezielle Haushaltstypen. Diese werden, wie oben erwähnt, künftig nicht mehr berechnet und sollten auf den Preisindex für die Lebenshaltung aller privaten Haushalte für Deutschland insgesamt umgestellt werden. In alten Wertsicherungsklauseln wird außerdem häufig auf eine Indexveränderung in Punkten, basierend auf einem alten Preisbasisjahr, Bezug genommen. Nur in diesen Fällen muß der aktuelle Index auf dieses alte Preisbasisjahr umgerechnet werden. Die dazu erforderlichen Faktoren finden Sie in folgender Tabelle.

*Wie rechnet man Indizes auf ein anderes Basisjahr um?*

Die Gesamtindizes können durch eine Multiplikation mit den folgenden Faktoren auf das Niveau früherer Preisbasisjahre umgerechnet werden. Mit der Einführung des Preisbasisjahres 1995 am 25. Februar 1999 wurden die früher berechneten Ergebnisse ab Januar 1995 durch Neuberechnete Ergebnisse ersetzt. Die von Januar 1995 bis Dezember 1998 veröffentlichten Ergebnisse auf der alten Basis 1991 = 100 verlieren damit ihre Gültigkeit. Für länger zurückliegende Zeiträume ergeben sich durch die Umbasierung nur rundungsbedingte Abweichungen.

Die Preisindizes der Tabelle 5 können mit den folgenden Faktoren auf die jeweiligen älteren Basisjahre von 1991 bis 1962 umbasiert werden. Es wird ausdrücklich darauf hingewiesen,

daß gesamtdeutsche Verbraucherpreisindizes nicht auf Preisbasisjahre 1985 oder ältere Basisjahre umgerechnet werden können.

### Faktoren früherer Basisjahre:

| Preisindex für die Lebenshaltung  | 1995→1991 | 1995→1985 | 1995→1980 | 1995→1976 | 1995→1970 | 1995→1962 |
|---|-----------|-----------|-----------|-----------|-----------|-----------|
| <b>Deutschland insg.</b>  |           |           |           |           |           |           |
| Alle privaten Haushalte   | 1,14718   | -         | -         | -         | -         | -         |
| Einzelhandel  | 1,06613   | -         | -         | -         | -         | -         |
| <b>Früheres Bundesgebiet</b>  |           |           |           |           |           |           |
| Alle privaten Haushalte   | 1,12399   | 1,24698   | 1,50706   | 1,76008   | 2,47278   | 3,03024   |
| 4-Personen-Haushalte von Beamten und Angestellten mit höherem Einkommen     | 1,12614   | 1,25631   | 1,52371   | 1,78607   | 2,50959   | 3,05045   |
| 4-Personen-Haushalte von Arbeitern und Angestellten mit mittlerem Einkommen | 1,12802   | 1,24899   | 1,50806   | 1,74798   | 2,44355   | 2,98387   |
| 2-Personen-Rentnerhaushalte mit geringem Einkommen                          | 1,13508   | 1,25907   | 1,52419   | 1,75706   | 2,48589   | 3,13105   |
| <b>Neue Länder</b>  |           |           |           |           |           |           |
| Alle privaten Haushalte   | 1,32525   | -         | -         | -         | -         | -         |
| 4-Personen-Haushalte von Beamten und Angestellten mit höherem Einkommen     | 1,29566   | -         | -         | -         | -         | -         |
| 4-Personen-Haushalte von Arbeitern und Angestellten mit mittlerem Einkommen | 1,29263   | -         | -         | -         | -         | -         |
| 2-Personen-Rentnerhaushalte mit geringem Einkommen                          | 1,34040   | -         | -         | -         | -         | -         |

Ab Januar 1995 kann man Werte der Originalbasis auf die jeweiligen älteren Basisjahre von 1991 bis 1962 mit den oben aufgeführten Faktoren umbasieren.

Beispiele:

Der auf Originalbasis 1995 = 100 errechnete Preisindex für die Lebenshaltung aller privaten Haushalte für das frühere Bundesgebiet hat im Januar 1995 einen Stand von 99,2. Durch Umbasierung ergeben sich die folgenden Indexwerte:

|                |                                 |
|----------------|---------------------------------|
| auf Basis 1991 | $(99,2 \times 1,12399) = 111,5$ |
| auf Basis 1985 | $(99,2 \times 1,24698) = 123,7$ |
| auf Basis 1980 | $(99,2 \times 1,50706) = 149,5$ |
| auf Basis 1976 | $(99,2 \times 1,76008) = 174,6$ |
| auf Basis 1970 | $(99,2 \times 2,47278) = 245,3$ |
| auf Basis 1962 | $(99,2 \times 3,03024) = 300,6$ |

Was ist zu beachten, wenn in Verträgen der zugrundegelegte Gebietsstand nicht ausdrücklich bezeichnet ist?

- Alle Wertsicherungsklauseln, die ein Preisbasisjahr vor 1991 nennen, beziehen sich auf Preisindizes für das frühere Bundesgebiet.
- Alle Wertsicherungsklauseln, die einen speziellen Haushaltstyp nennen (z.B. den 4-Personen-Haushalt mit mittlerem Einkommen), beziehen sich auf das frühere Bundesgebiet oder die neuen Länder und Berlin-Ost. Ein Verbraucherpreisindex für Deutschland insgesamt wurde vom Statistischen Bundesamt erstmals am 14. September 1995 vorgestellt. Wertsicherungsklauseln in Verträgen, welche vor diesem Termin abgeschlossen wurden, dürften ebenfalls nicht den Preisindex für die Lebenshaltung aller privaten Haushalte in Deutschland zugrundelegen.

**Teil I**

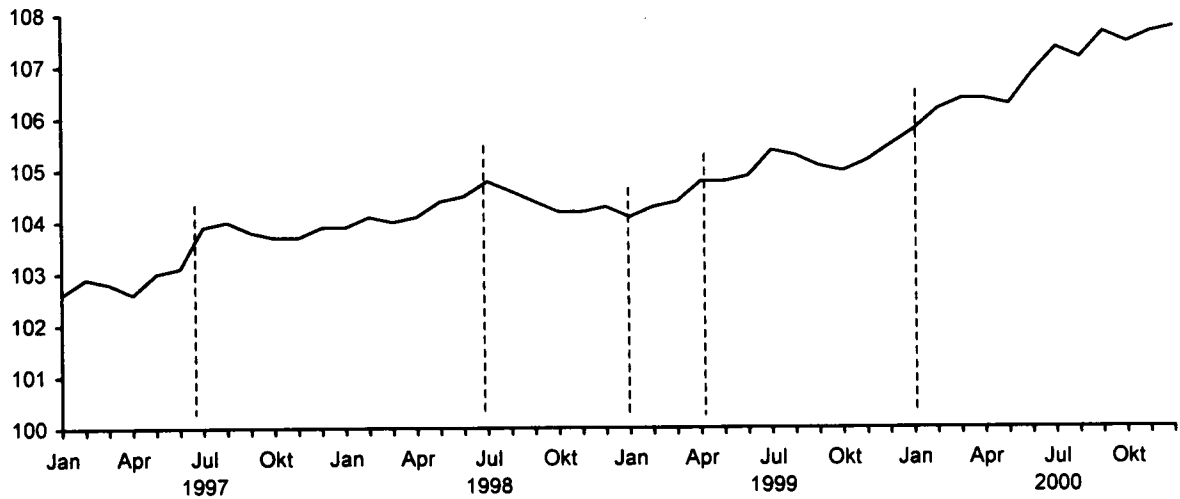
**Deutschland**



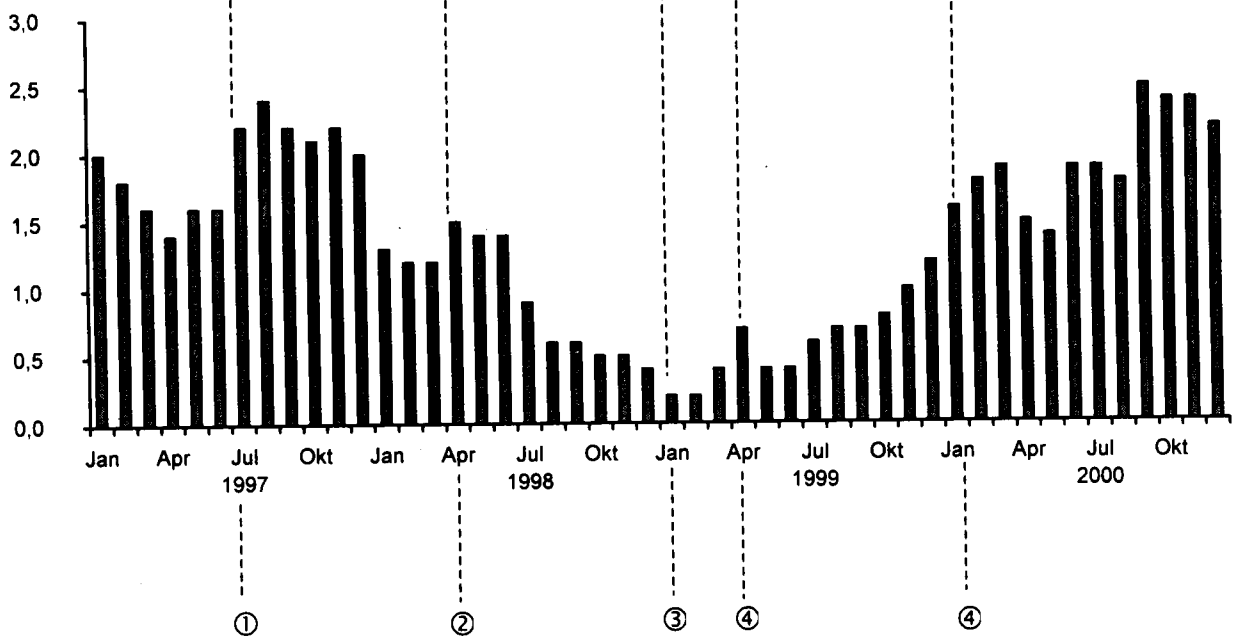
# Deutschland

## Preisindex für die Lebenshaltung aller privaten Haushalte

1995 = 100



### Veränderung gegenüber dem Vorjahr in %



- ① Erhöhung der Rezeptgebühren
- ② Erhöhung des vollen Mehrwertsteuersatzes von 15% auf 16%
- ③ Reduzierung der Rezeptgebühren sowie weiterer Zuzahlungen im Gesundheitswesen
- ④ Ökologische Steuerreform

Deutschland  
1 Preisindex für die Lebenshaltung aller privaten Haushalte  
1.1 Gliederung nach dem Verwendungszweck

1995 = 100

| Jahr<br>Monat                     | Gesamt-<br>index | Nahrungs-<br>mittel und<br>alkohol-<br>freie<br>Getränke | Nahrungs-<br>mittel | Brot und<br>Getreide-<br>erzeug-<br>nisse | Fleisch,<br>Fleisch-<br>waren | Fische,<br>Fisch-<br>waren | Molkerei-<br>produkte<br>und Eier | Speise-<br>fette und<br>-öle |
|-----------------------------------|------------------|--|---------------------|---|-------------------------------|----------------------------|-----------------------------------|------------------------------|
| COICOP-VPI-Nr.<br>Gewichtung in % | 1000             | 01<br>131,26   | 011<br>113,13       | 0111<br>22,23                             | 0112<br>29,43                 | 0113<br>5,19               | 0114<br>16,81                     | 0115<br>3,52                 |
| 1996 JD                           | 101,4            | 100,6  | 100,9               | 100,9                                     | 101,4                         | 101,0                      | 100,6                             | 101,1                        |
| 1997 JD                           | 103,3            | 102,0  | 102,1               | 101,8                                     | 104,6                         | 104,1                      | 100,6                             | 101,2                        |
| 1998 JD                           | 104,3            | 103,0  | 103,0               | 102,4                                     | 104,5                         | 108,8                      | 100,5                             | 103,9                        |
| 1999 JD                           | 104,9            | 101,7  | 101,9               | 102,4                                     | 101,7                         | 111,6                      | 99,2                              | 101,4                        |
| 2000 JD                           | 106,9            | 101,2  | 101,5               | 102,5                                     | 101,8                         | 112,8                      | 97,8                              | 99,4                         |
| 1997 Januar                       | 102,6            | 101,4  | 101,9               | 101,4                                     | 102,6                         | 103,2                      | 100,9                             | 100,7                        |
| Februar                           | 102,9            | 101,6  | 102,1               | 101,5                                     | 102,6                         | 103,2                      | 100,8                             | 100,6                        |
| März                              | 102,8            | 101,1  | 101,6               | 101,6                                     | 102,7                         | 103,8                      | 100,8                             | 100,7                        |
| April                             | 102,6            | 101,8  | 102,1               | 101,6                                     | 102,6                         | 103,9                      | 100,6                             | 100,7                        |
| Mai                               | 103,0            | 102,7  | 103,0               | 101,7                                     | 104,3                         | 103,8                      | 100,4                             | 100,8                        |
| Juni                              | 103,1            | 103,1  | 103,4               | 101,7                                     | 105,5                         | 103,3                      | 100,3                             | 100,6                        |
| Juli                              | 103,9            | 102,7  | 102,8               | 101,8                                     | 105,6                         | 104,0                      | 100,3                             | 100,8                        |
| August                            | 104,0            | 101,9  | 101,7               | 101,8                                     | 105,7                         | 104,4                      | 100,4                             | 101,0                        |
| September                         | 103,8            | 101,7  | 101,5               | 101,9                                     | 105,8                         | 104,1                      | 100,4                             | 101,7                        |
| Oktober                           | 103,7            | 101,6  | 101,4               | 101,9                                     | 105,7                         | 104,5                      | 100,5                             | 102,0                        |
| November                          | 103,7            | 101,9  | 101,6               | 102,0                                     | 105,8                         | 105,3                      | 100,6                             | 102,4                        |
| Dezember                          | 103,9            | 102,4  | 102,3               | 102,1                                     | 105,7                         | 105,9                      | 100,7                             | 102,4                        |
| 1998 Januar                       | 103,9            | 103,5  | 103,5               | 102,1                                     | 105,6                         | 106,7                      | 100,8                             | 102,7                        |
| Februar                           | 104,1            | 103,4  | 103,5               | 102,2                                     | 105,5                         | 107,5                      | 101,0                             | 102,9                        |
| März                              | 104,0            | 103,1  | 103,0               | 102,2                                     | 105,3                         | 107,5                      | 100,8                             | 103,3                        |
| April                             | 104,1            | 103,6  | 103,6               | 102,3                                     | 105,1                         | 107,7                      | 100,9                             | 103,8                        |
| Mai                               | 104,4            | 104,2  | 104,3               | 102,3                                     | 105,1                         | 107,8                      | 100,7                             | 104,0                        |
| Juni                              | 104,5            | 104,4  | 104,5               | 102,4                                     | 104,9                         | 108,5                      | 100,6                             | 104,2                        |
| Juli                              | 104,8            | 103,6  | 103,6               | 102,4                                     | 104,6                         | 108,9                      | 100,4                             | 104,3                        |
| August                            | 104,6            | 102,6  | 102,5               | 102,5                                     | 104,4                         | 109,2                      | 100,2                             | 104,3                        |
| September                         | 104,4            | 102,1  | 101,9               | 102,5                                     | 104,2                         | 110,0                      | 100,1                             | 104,4                        |
| Oktober                           | 104,2            | 101,6  | 101,4               | 102,5                                     | 103,6                         | 110,3                      | 100,1                             | 104,6                        |
| November                          | 104,2            | 101,9  | 101,7               | 102,6                                     | 103,2                         | 111,0                      | 100,2                             | 104,4                        |
| Dezember                          | 104,3            | 102,1  | 102,1               | 102,6                                     | 102,9                         | 111,0                      | 100,2                             | 104,4                        |
| 1999 Januar                       | 104,1            | 103,0  | 103,1               | 102,5                                     | 102,7                         | 111,9                      | 100,2                             | 104,4                        |
| Februar                           | 104,3            | 103,0  | 103,1               | 102,4                                     | 102,4                         | 111,7                      | 100,0                             | 104,1                        |
| März                              | 104,4            | 102,9  | 103,0               | 102,5                                     | 102,1                         | 111,3                      | 100,0                             | 103,1                        |
| April                             | 104,8            | 103,2  | 103,4               | 102,5                                     | 101,9                         | 111,6                      | 99,7                              | 102,3                        |
| Mai                               | 104,8            | 103,2  | 103,5               | 102,6                                     | 101,6                         | 111,4                      | 99,3                              | 102,0                        |
| Juni                              | 104,9            | 102,6  | 102,9               | 102,5                                     | 101,4                         | 111,6                      | 99,2                              | 101,4                        |
| Juli                              | 105,4            | 101,7  | 101,9               | 102,4                                     | 101,6                         | 111,0                      | 99,1                              | 100,8                        |
| August                            | 105,3            | 100,7  | 100,8               | 102,3                                     | 101,4                         | 111,1                      | 98,8                              | 100,1                        |
| September                         | 105,1            | 100,2  | 100,2               | 102,3                                     | 101,3                         | 111,5                      | 98,5                              | 99,7                         |
| Oktober                           | 105,0            | 99,9   | 99,9                | 102,3                                     | 101,2                         | 111,6                      | 98,4                              | 99,6                         |
| November                          | 105,2            | 100,0  | 100,1               | 102,3                                     | 101,2                         | 111,8                      | 98,3                              | 99,5                         |
| Dezember                          | 105,5            | 100,2  | 100,4               | 102,3                                     | 101,2                         | 112,1                      | 98,3                              | 99,5                         |
| 2000 Januar                       | 105,8            | 101,0  | 101,3               | 102,4                                     | 101,2                         | 112,5                      | 98,1                              | 99,4                         |
| Februar                           | 106,2            | 101,6  | 102,0               | 102,4                                     | 101,1                         | 111,9                      | 98,0                              | 99,2                         |
| März                              | 106,4            | 101,1  | 101,3               | 102,4                                     | 101,1                         | 112,0                      | 97,9                              | 98,9                         |
| April                             | 106,4            | 101,5  | 101,9               | 102,3                                     | 101,2                         | 112,2                      | 97,9                              | 98,9                         |
| Mai                               | 106,3            | 101,8  | 102,2               | 102,3                                     | 101,3                         | 113,2                      | 97,9                              | 98,8                         |
| Juni                              | 106,9            | 101,8  | 102,2               | 102,4                                     | 101,5                         | 112,7                      | 97,7                              | 98,7                         |
| Juli                              | 107,4            | 101,4  | 101,8               | 102,4                                     | 101,7                         | 112,4                      | 97,4                              | 98,2                         |
| August                            | 107,2            | 100,8  | 101,0               | 102,4                                     | 102,0                         | 112,8                      | 97,4                              | 98,6                         |
| September                         | 107,7            | 100,5  | 100,7               | 102,5                                     | 102,1                         | 112,7                      | 97,4                              | 99,3                         |
| Oktober                           | 107,5            | 100,5  | 100,6               | 102,6                                     | 102,4                         | 113,0                      | 97,7                              | 100,4                        |
| November                          | 107,7            | 100,9  | 101,1               | 103,0                                     | 102,7                         | 113,6                      | 98,1                              | 100,9                        |
| Dezember                          | 107,8            | 101,4  | 101,8               | 103,1                                     | 103,0                         | 114,2                      | 98,3                              | 101,1                        |

Deutschland  
1 Preisindex für die Lebenshaltung aller privaten Haushalte  
1.1 Gliederung nach dem Verwendungszweck

Veränderung gegenüber dem entsprechenden Vorjahresergebnis in Prozent

| Jahr<br>Monat                     | Gesamt-<br>index | Nahrungs-<br>mittel und<br>alkohol-<br>freie<br>Getränke | Nahrungs-<br>mittel | Brot und<br>Getreide-<br>erzeug-<br>nisse | Fleisch,<br>Fleisch-<br>waren | Fische,<br>Fisch-<br>waren | Molkerei-<br>produkte<br>und Eier | Speise-<br>fette und<br>-öle |
|-----------------------------------|------------------|--|---------------------|---|-------------------------------|----------------------------|-----------------------------------|------------------------------|
| COICOP-VPI-Nr.<br>Gewichtung in ‰ | 1000             | 01<br>131,26   | 011<br>113,13       | 0111<br>22,23                             | 0112<br>29,43                 | 0113<br>5,19               | 0114<br>16,81                     | 0115<br>3,52                 |
| 1996 JD                           | 1,4              | 0,6  | 0,9                 | 0,9                                       | 1,4                           | 1,0                        | 0,6                               | 1,1                          |
| 1997 JD                           | 1,9              | 1,4  | 1,2                 | 0,9                                       | 3,2                           | 3,1                        | 0,0                               | 0,1                          |
| 1998 JD                           | 1,0              | 1,0  | 0,9                 | 0,6                                       | -0,1                          | 4,5                        | -0,1                              | 2,7                          |
| 1999 JD                           | 0,6              | -1,3   | -1,1                | 0,0                                       | -2,7                          | 2,6                        | -1,3                              | -2,4                         |
| 2000 JD                           | 1,9              | -0,5   | -0,4                | 0,1                                       | 0,1                           | 1,1                        | -1,4                              | -2,0                         |
| 1997 Januar                       | 2,0              | 1,3  | 1,7                 | 0,9                                       | 2,3                           | 2,0                        | 0,5                               | -0,8                         |
| Februar                           | 1,8              | 0,7  | 1,0                 | 0,9                                       | 2,2                           | 3,1                        | 0,4                               | -1,1                         |
| März                              | 1,6              | -0,4   | -0,3                | 0,9                                       | 2,3                           | 3,4                        | 0,2                               | -1,0                         |
| April                             | 1,4              | 0,0  | -0,2                | 0,9                                       | 2,2                           | 3,4                        | 0,0                               | -0,7                         |
| Mai                               | 1,6              | 1,1  | 1,0                 | 1,0                                       | 3,8                           | 3,5                        | -0,1                              | -0,2                         |
| Juni                              | 1,6              | 1,6  | 1,4                 | 0,9                                       | 4,2                           | 2,8                        | -0,2                              | -0,2                         |
| Juli                              | 2,2              | 1,2  | 0,9                 | 0,8                                       | 3,8                           | 3,1                        | -0,1                              | 0,0                          |
| August                            | 2,4              | 1,5  | 1,0                 | 0,8                                       | 3,6                           | 3,6                        | -0,2                              | 0,3                          |
| September                         | 2,2              | 2,1  | 1,7                 | 0,7                                       | 3,5                           | 3,1                        | -0,2                              | 0,9                          |
| Oktober                           | 2,1              | 2,3  | 2,0                 | 0,7                                       | 3,2                           | 3,5                        | -0,2                              | 1,2                          |
| November                          | 2,2              | 2,7  | 2,3                 | 0,8                                       | 3,1                           | 2,8                        | -0,1                              | 1,6                          |
| Dezember                          | 2,0              | 2,9  | 2,6                 | 0,8                                       | 3,0                           | 3,5                        | 0,0                               | 1,8                          |
| 1998 Januar                       | 1,3              | 2,1  | 1,6                 | 0,7                                       | 2,9                           | 3,4                        | -0,1                              | 2,0                          |
| Februar                           | 1,2              | 1,8  | 1,4                 | 0,7                                       | 2,8                           | 4,2                        | 0,2                               | 2,3                          |
| März                              | 1,2              | 2,0  | 1,4                 | 0,6                                       | 2,5                           | 3,6                        | 0,0                               | 2,6                          |
| April                             | 1,5              | 1,8  | 1,5                 | 0,7                                       | 2,4                           | 3,7                        | 0,3                               | 3,1                          |
| Mai                               | 1,4              | 1,5  | 1,3                 | 0,6                                       | 0,8                           | 3,9                        | 0,3                               | 3,2                          |
| Juni                              | 1,4              | 1,3  | 1,1                 | 0,7                                       | -0,6                          | 5,0                        | 0,3                               | 3,6                          |
| Juli                              | 0,9              | 0,9  | 0,8                 | 0,6                                       | -0,9                          | 4,7                        | 0,1                               | 3,5                          |
| August                            | 0,6              | 0,7  | 0,8                 | 0,7                                       | -1,2                          | 4,6                        | -0,2                              | 3,3                          |
| September                         | 0,6              | 0,4  | 0,4                 | 0,6                                       | -1,5                          | 5,7                        | -0,3                              | 2,7                          |
| Oktober                           | 0,5              | 0,0  | 0,0                 | 0,6                                       | -2,0                          | 5,6                        | -0,4                              | 2,5                          |
| November                          | 0,5              | 0,0  | 0,1                 | 0,6                                       | -2,5                          | 5,4                        | -0,4                              | 2,0                          |
| Dezember                          | 0,4              | -0,3   | -0,2                | 0,5                                       | -2,6                          | 4,8                        | -0,5                              | 2,0                          |
| 1999 Januar                       | 0,2              | -0,5   | -0,4                | 0,4                                       | -2,7                          | 4,9                        | -0,6                              | 1,7                          |
| Februar                           | 0,2              | -0,4   | -0,4                | 0,2                                       | -2,9                          | 3,9                        | -1,0                              | 1,2                          |
| März                              | 0,4              | -0,2   | 0,0                 | 0,3                                       | -3,0                          | 3,5                        | -0,8                              | -0,2                         |
| April                             | 0,7              | -0,4   | -0,2                | 0,2                                       | -3,0                          | 3,6                        | -1,2                              | -1,4                         |
| Mai                               | 0,4              | -1,0   | -0,8                | 0,3                                       | -3,3                          | 3,3                        | -1,4                              | -1,9                         |
| Juni                              | 0,4              | -1,7   | -1,5                | 0,1                                       | -3,3                          | 2,9                        | -1,4                              | -2,7                         |
| Juli                              | 0,6              | -1,8   | -1,6                | 0,0                                       | -2,9                          | 1,9                        | -1,3                              | -3,4                         |
| August                            | 0,7              | -1,9   | -1,7                | -0,2                                      | -2,9                          | 1,7                        | -1,4                              | -4,0                         |
| September                         | 0,7              | -1,9   | -1,7                | -0,2                                      | -2,8                          | 1,4                        | -1,6                              | -4,5                         |
| Oktober                           | 0,8              | -1,7   | -1,5                | -0,2                                      | -2,3                          | 1,2                        | -1,7                              | -4,8                         |
| November                          | 1,0              | -1,9   | -1,6                | -0,3                                      | -1,9                          | 0,7                        | -1,9                              | -4,7                         |
| Dezember                          | 1,2              | -1,9   | -1,7                | -0,3                                      | -1,7                          | 1,0                        | -1,9                              | -4,7                         |
| 2000 Januar                       | 1,6              | -1,9   | -1,7                | -0,1                                      | -1,5                          | 0,5                        | -2,1                              | -4,8                         |
| Februar                           | 1,8              | -1,4   | -1,1                | 0,0                                       | -1,3                          | 0,2                        | -2,0                              | -4,7                         |
| März                              | 1,9              | -1,7   | -1,7                | -0,1                                      | -1,0                          | 0,6                        | -2,1                              | -4,1                         |
| April                             | 1,5              | -1,6   | -1,5                | -0,2                                      | -0,7                          | 0,5                        | -1,8                              | -3,3                         |
| Mai                               | 1,4              | -1,4   | -1,3                | -0,3                                      | -0,3                          | 1,6                        | -1,4                              | -3,1                         |
| Juni                              | 1,9              | -0,8   | -0,7                | -0,1                                      | 0,1                           | 1,0                        | -1,5                              | -2,7                         |
| Juli                              | 1,9              | -0,3   | -0,1                | 0,0                                       | 0,1                           | 1,3                        | -1,7                              | -2,6                         |
| August                            | 1,8              | 0,1  | 0,2                 | 0,1                                       | 0,6                           | 1,5                        | -1,4                              | -1,5                         |
| September                         | 2,5              | 0,3  | 0,5                 | 0,2                                       | 0,8                           | 1,1                        | -1,1                              | -0,4                         |
| Oktober                           | 2,4              | 0,6  | 0,7                 | 0,3                                       | 1,2                           | 1,3                        | -0,7                              | 0,8                          |
| November                          | 2,4              | 0,9  | 1,0                 | 0,7                                       | 1,5                           | 1,6                        | -0,2                              | 1,4                          |
| Dezember                          | 2,2              | 1,2  | 1,4                 | 0,8                                       | 1,8                           | 1,9                        | 0,0                               | 1,6                          |

Deutschland  
1 Preisindex für die Lebenshaltung aller privaten Haushalte  
1.1 Gliederung nach dem Verwendungszweck

1995 = 100

| Jahr<br>Monat                     | Obst         | Gemüse<br>(einschl.<br>Kartoffeln<br>u.a. Knollen-<br>gewächse) | Zucker,<br>Marme-<br>lade,<br>Konfitüre,<br>Honig,<br>Sirup und<br>Süßwaren | Nahrungs-<br>mittel a.n.g. | Alkohol-<br>freie<br>Getränke | Kaffee,<br>Tee,<br>Kakao | Mineral-<br>wasser,<br>Säfte,<br>Limo-<br>naden |
|-----------------------------------|--------------|---|---|----------------------------|-------------------------------|--------------------------|---|
| COICOP-VPI-Nr.<br>Gewichtung in % | 0116<br>9,95 | 0117<br>11,98   | 0118<br>9,46  | 0119<br>4,56               | 012<br>18,13                  | 0121<br>6,85             | 0122<br>11,28                                   |
| 1996 JD                           | 102,2        | 99,2  | 100,4   | 100,3                      | 98,8                          | 94,6                     | 101,4   |
| 1997 JD                           | 103,6        | 98,5  | 100,9   | 100,8                      | 101,3                         | 101,2                    | 101,4   |
| 1998 JD                           | 106,7        | 98,8  | 102,3   | 101,9                      | 103,3                         | 105,3                    | 102,1   |
| 1999 JD                           | 103,2        | 98,8  | 103,4   | 101,8                      | 100,7                         | 98,8                     | 101,9   |
| 2000 JD                           | 102,0        | 98,1  | 103,2   | 101,0                      | 99,3                          | 94,9                     | 102,0   |
| 1997 Januar                       | 97,0         | 107,9   | 100,7   | 100,6                      | 98,4                          | 93,7                     | 101,2   |
| Februar                           | 102,5        | 104,7   | 100,7   | 100,5                      | 98,5                          | 93,8                     | 101,3   |
| März                              | 101,3        | 100,3   | 100,7   | 100,5                      | 98,6                          | 94,1                     | 101,3   |
| April                             | 104,7        | 103,2   | 100,6   | 100,6                      | 99,6                          | 96,9                     | 101,3   |
| Mai                               | 105,8        | 106,5   | 100,7   | 100,7                      | 100,6                         | 99,5                     | 101,2   |
| Juni                              | 108,8        | 104,8   | 100,8   | 100,7                      | 101,8                         | 102,6                    | 101,2   |
| Juli                              | 108,8        | 98,4  | 100,9   | 100,8                      | 102,3                         | 104,0                    | 101,3   |
| August                            | 104,4        | 91,2  | 101,0   | 100,9                      | 102,8                         | 105,4                    | 101,3   |
| September                         | 101,8        | 90,6  | 101,0   | 101,0                      | 103,1                         | 105,9                    | 101,4   |
| Oktober                           | 102,5        | 88,5  | 101,1   | 101,0                      | 103,2                         | 106,1                    | 101,5   |
| November                          | 100,7        | 91,7  | 101,2   | 101,1                      | 103,4                         | 106,2                    | 101,6   |
| Dezember                          | 105,1        | 93,7  | 101,2   | 101,2                      | 103,2                         | 105,8                    | 101,6   |
| 1998 Januar                       | 110,0        | 101,0   | 101,3   | 101,3                      | 103,2                         | 105,8                    | 101,6   |
| Februar                           | 108,3        | 100,9   | 101,8   | 101,4                      | 103,0                         | 105,5                    | 101,5   |
| März                              | 106,1        | 99,0  | 102,1   | 101,6                      | 103,1                         | 105,5                    | 101,6   |
| April                             | 107,5        | 103,3   | 102,2   | 101,8                      | 103,2                         | 105,3                    | 102,0   |
| Mai                               | 111,1        | 106,6   | 102,3   | 101,9                      | 103,4                         | 105,7                    | 102,1   |
| Juni                              | 114,6        | 105,8   | 102,3   | 102,0                      | 103,7                         | 106,1                    | 102,2   |
| Juli                              | 115,9        | 96,4  | 102,4   | 102,0                      | 103,5                         | 105,7                    | 102,2   |
| August                            | 108,2        | 93,0  | 102,4   | 102,0                      | 103,6                         | 105,9                    | 102,3   |
| September                         | 103,3        | 91,8  | 102,4   | 102,1                      | 103,6                         | 105,5                    | 102,4   |
| Oktober                           | 99,6         | 91,3  | 102,6   | 102,1                      | 103,3                         | 104,7                    | 102,4   |
| November                          | 97,8         | 96,2  | 102,7   | 102,1                      | 103,2                         | 104,6                    | 102,4   |
| Dezember                          | 98,1         | 99,8  | 102,8   | 102,1                      | 102,6                         | 103,0                    | 102,3   |
| 1999 Januar                       | 102,9        | 105,4   | 103,2   | 102,3                      | 102,4                         | 102,9                    | 102,2   |
| Februar                           | 104,7        | 105,4   | 103,5   | 102,0                      | 102,1                         | 101,8                    | 102,2   |
| März                              | 105,4        | 104,9   | 103,4   | 102,0                      | 102,1                         | 102,0                    | 102,1   |
| April                             | 106,4        | 109,0   | 103,5   | 102,1                      | 101,6                         | 101,1                    | 101,9   |
| Mai                               | 107,7        | 109,4   | 103,6   | 101,9                      | 101,3                         | 100,3                    | 102,0   |
| Juni                              | 109,6        | 103,3   | 103,5   | 101,8                      | 100,8                         | 99,2                     | 101,8   |
| Juli                              | 109,3        | 95,0  | 103,4   | 101,8                      | 100,4                         | 98,2                     | 101,8   |
| August                            | 104,2        | 89,9  | 103,3   | 101,6                      | 100,0                         | 97,1                     | 101,7   |
| September                         | 99,7         | 89,1  | 103,3   | 101,5                      | 99,7                          | 96,2                     | 101,8   |
| Oktober                           | 98,0         | 88,0  | 103,2   | 101,4                      | 99,6                          | 96,0                     | 101,8   |
| November                          | 95,6         | 91,8  | 103,3   | 101,5                      | 99,4                          | 95,5                     | 101,8   |
| Dezember                          | 95,1         | 94,6  | 103,3   | 101,4                      | 99,2                          | 94,9                     | 101,9   |
| 2000 Januar                       | 100,4        | 98,5  | 103,4   | 101,4                      | 99,3                          | 94,8                     | 102,0   |
| Februar                           | 102,5        | 104,4   | 103,4   | 101,3                      | 99,2                          | 94,8                     | 101,9   |
| März                              | 100,8        | 100,0   | 103,2   | 101,1                      | 99,3                          | 95,1                     | 101,8   |
| April                             | 101,7        | 103,8   | 103,2   | 101,0                      | 99,4                          | 95,6                     | 101,7   |
| Mai                               | 104,4        | 104,1   | 103,2   | 100,9                      | 99,4                          | 95,8                     | 101,7   |
| Juni                              | 108,8        | 101,0   | 103,0   | 100,8                      | 99,2                          | 95,2                     | 101,6   |
| Juli                              | 109,4        | 96,2  | 102,9   | 100,9                      | 99,3                          | 95,3                     | 101,7   |
| August                            | 103,1        | 93,3  | 103,1   | 100,9                      | 99,5                          | 95,6                     | 101,9   |
| September                         | 99,3         | 92,5  | 103,2   | 100,9                      | 99,5                          | 95,2                     | 102,1   |
| Oktober                           | 98,2         | 91,2  | 103,3   | 100,9                      | 99,5                          | 94,7                     | 102,4   |
| November                          | 96,9         | 94,7  | 103,4   | 101,1                      | 99,1                          | 93,7                     | 102,4   |
| Dezember                          | 99,0         | 97,9  | 103,3   | 101,1                      | 99,0                          | 93,0                     | 102,6   |



Deutschland  
1 Preisindex für die Lebenshaltung aller privaten Haushalte  
1.1 Gliederung nach dem Verwendungszweck

Veränderung gegenüber dem entsprechenden Vorjahresergebnis in Prozent

| Jahr<br>Monat | Obst | Gemüse<br>(einschl.<br>Kartoffeln<br>u.a. Knollen-<br>gewächse) | Zucker,<br>Marme-<br>lade,<br>Konfitüre,<br>Honig,<br>Sirup und<br>Süßwaren | Nahrungs-<br>mittel a.n.g. | Alkohol-<br>freie<br>Getränke | Kaffee,<br>Tee,<br>Kakao | Mineral-<br>wasser,<br>Säfte,<br>Limo-<br>naden |
|---------------|------|---|---|----------------------------|-------------------------------|--------------------------|---|
|               |      |   |   |                            |                               |                          |   |
| 1996 JD       | 2,2  | -0,8  | 0,4   | 0,3                        | -1,2                          | -5,4                     | 1,4   |
| 1997 JD       | 1,4  | -0,7  | 0,5   | 0,5                        | 2,5                           | 7,0                      | 0,0   |
| 1998 JD       | 3,0  | 0,3   | 1,4   | 1,1                        | 2,0                           | 4,1                      | 0,7   |
| 1999 JD       | -3,3 | 0,0   | 1,1   | -0,1                       | -2,5                          | -6,2                     | -0,2  |
| 2000 JD       | -1,2 | -0,7  | -0,2  | -0,8                       | -1,4                          | -3,9                     | 0,1   |
| 1997 Januar   | -1,0 | 7,4   | 0,6   | 0,5                        | -0,9                          | -2,6                     | 0,0   |
| Februar       | 0,5  | -0,8  | 0,5   | 0,5                        | -0,7                          | -2,0                     | -0,1  |
| März          | -1,5 | -9,8  | 0,4   | 0,4                        | -0,4                          | -1,1                     | -0,1  |
| April         | 0,6  | -9,6  | 0,3   | 0,4                        | 0,7                           | 2,2                      | -0,1  |
| Mai           | -0,5 | -3,0  | 0,4   | 0,4                        | 1,7                           | 5,2                      | -0,3  |
| Juni          | -1,2 | 0,8   | 0,5   | 0,4                        | 2,8                           | 8,3                      | -0,4  |
| Juli          | -4,3 | -0,5  | 0,5   | 0,5                        | 3,5                           | 10,2                     | -0,2  |
| August        | -0,9 | -2,1  | 0,6   | 0,6                        | 4,2                           | 11,7                     | -0,1  |
| September     | 2,3  | 2,3   | 0,6   | 0,6                        | 4,6                           | 12,5                     | 0,0   |
| Oktober       | 6,4  | 1,7   | 0,6   | 0,5                        | 4,7                           | 12,9                     | 0,1   |
| November      | 6,2  | 5,9   | 0,7   | 0,6                        | 5,1                           | 13,2                     | 0,4   |
| Dezember      | 13,0 | 2,9   | 0,7   | 0,7                        | 4,9                           | 12,8                     | 0,4   |
| 1998 Januar   | 13,4 | -6,4  | 0,6   | 0,7                        | 4,9                           | 12,9                     | 0,4   |
| Februar       | 5,7  | -3,6  | 1,1   | 0,9                        | 4,6                           | 12,5                     | 0,2   |
| März          | 4,7  | -1,3  | 1,4   | 1,1                        | 4,6                           | 12,1                     | 0,3   |
| April         | 2,7  | 0,1   | 1,6   | 1,2                        | 3,6                           | 8,7                      | 0,7   |
| Mai           | 5,0  | 0,1   | 1,6   | 1,2                        | 2,8                           | 6,2                      | 0,9   |
| Juni          | 5,3  | 1,0   | 1,5   | 1,3                        | 1,9                           | 3,4                      | 1,0   |
| Juli          | 6,5  | -2,0  | 1,5   | 1,2                        | 1,2                           | 1,6                      | 0,9   |
| August        | 3,6  | 2,0   | 1,4   | 1,1                        | 0,8                           | 0,5                      | 1,0   |
| September     | 1,5  | 1,3   | 1,4   | 1,1                        | 0,5                           | -0,4                     | 1,0   |
| Oktober       | -2,8 | 3,2   | 1,5   | 1,1                        | 0,1                           | -1,3                     | 0,9   |
| November      | -2,9 | 4,9   | 1,5   | 1,0                        | -0,2                          | -1,5                     | 0,8   |
| Dezember      | -6,7 | 6,5   | 1,6   | 0,9                        | -0,6                          | -2,6                     | 0,7   |
| 1999 Januar   | -6,5 | 4,4   | 1,9   | 1,0                        | -0,8                          | -2,7                     | 0,6   |
| Februar       | -3,3 | 4,5   | 1,7   | 0,6                        | -0,9                          | -3,5                     | 0,7   |
| März          | -0,7 | 6,0   | 1,3   | 0,4                        | -1,0                          | -3,3                     | 0,5   |
| April         | -1,0 | 5,5   | 1,3   | 0,3                        | -1,6                          | -4,0                     | -0,1  |
| Mai           | -3,1 | 2,6   | 1,3   | 0,0                        | -2,0                          | -5,1                     | -0,1  |
| Juni          | -4,4 | -2,4  | 1,2   | -0,2                       | -2,8                          | -6,5                     | -0,4  |
| Juli          | -5,7 | -1,5  | 1,0   | -0,2                       | -3,0                          | -7,1                     | -0,4  |
| August        | -3,7 | -3,3  | 0,9   | -0,4                       | -3,5                          | -8,3                     | -0,6  |
| September     | -3,5 | -2,9  | 0,9   | -0,6                       | -3,8                          | -8,8                     | -0,6  |
| Oktober       | -1,6 | -3,6  | 0,6   | -0,7                       | -3,6                          | -8,3                     | -0,6  |
| November      | -2,2 | -4,6  | 0,6   | -0,6                       | -3,7                          | -8,7                     | -0,6  |
| Dezember      | -3,1 | -5,2  | 0,5   | -0,7                       | -3,3                          | -7,9                     | -0,4  |
| 2000 Januar   | -2,4 | -6,5  | 0,2   | -0,9                       | -3,0                          | -7,9                     | -0,2  |
| Februar       | -2,1 | -0,9  | -0,1  | -0,7                       | -2,8                          | -6,9                     | -0,3  |
| März          | -4,4 | -4,7  | -0,2  | -0,9                       | -2,7                          | -6,8                     | -0,3  |
| April         | -4,4 | -4,8  | -0,3  | -1,1                       | -2,2                          | -5,4                     | -0,2  |
| Mai           | -3,1 | -4,8  | -0,4  | -1,0                       | -1,9                          | -4,5                     | -0,3  |
| Juni          | -0,7 | -2,2  | -0,5  | -1,0                       | -1,6                          | -4,0                     | -0,2  |
| Juli          | 0,1  | 1,3   | -0,5  | -0,9                       | -1,1                          | -3,0                     | -0,1  |
| August        | -1,1 | 3,8   | -0,2  | -0,7                       | -0,5                          | -1,5                     | 0,2   |
| September     | -0,4 | 3,8   | -0,1  | -0,6                       | -0,2                          | -1,0                     | 0,3   |
| Oktober       | 0,2  | 3,6   | 0,1   | -0,5                       | -0,1                          | -1,4                     | 0,6   |
| November      | 1,4  | 3,2   | 0,1   | -0,4                       | -0,3                          | -1,9                     | 0,6   |
| Dezember      | 4,1  | 3,5   | 0,0   | -0,3                       | -0,2                          | -2,0                     | 0,7   |

Deutschland  
1 Preisindex für die Lebenshaltung aller privaten Haushalte  
1.1 Gliederung nach dem Verwendungszweck

1995 = 100

| Jahr<br>Monat                     | Alkoholische<br>Getränke,<br>Tabak-<br>waren | Alkoholische<br>Getränke | Spiri-<br>tuosen | Wein         | Bier          | Tabak-<br>waren |
|-----------------------------------|--|--------------------------|------------------|--------------|---------------|-----------------|
| COICOP-VPI-Nr.<br>Gewichtung in % | 02<br>41,67                                  | 021<br>21,34             | 0211<br>2,80     | 0212<br>6,27 | 0213<br>12,27 | 022<br>20,33    |
| 1996 JD                           | 100,8  | 100,9                    | 100,0            | 101,4        | 100,8         | 100,7           |
| 1997 JD                           | 102,7  | 101,6                    | 100,1            | 102,5        | 101,5         | 103,9           |
| 1998 JD                           | 104,7  | 102,4                    | 100,6            | 104,0        | 101,9         | 107,1           |
| 1999 JD                           | 106,0  | 102,5                    | 99,6             | 104,3        | 102,2         | 109,7           |
| 2000 JD                           | 107,5  | 102,3                    | 99,6             | 103,6        | 102,2         | 113,0           |
| 1997 Januar                       | 102,5  | 101,2                    | 99,9             | 102,0        | 101,1         | 103,8           |
| Februar                           | 102,5  | 101,3                    | 100,0            | 102,2        | 101,2         | 103,8           |
| März                              | 102,6  | 101,4                    | 100,0            | 102,3        | 101,3         | 103,8           |
| April                             | 102,6  | 101,5                    | 99,9             | 102,3        | 101,5         | 103,8           |
| Mai                               | 102,6  | 101,5                    | 99,9             | 102,3        | 101,5         | 103,8           |
| Juni                              | 102,8  | 101,7                    | 100,0            | 102,4        | 101,7         | 104,0           |
| Juli                              | 102,8  | 101,7                    | 100,2            | 102,5        | 101,6         | 104,0           |
| August                            | 102,8  | 101,8                    | 100,4            | 102,7        | 101,6         | 104,0           |
| September                         | 102,9  | 101,9                    | 100,4            | 102,8        | 101,8         | 104,0           |
| Oktober                           | 102,9  | 101,8                    | 100,4            | 102,8        | 101,7         | 104,0           |
| November                          | 102,8  | 101,8                    | 100,2            | 102,9        | 101,6         | 104,0           |
| Dezember                          | 102,9  | 101,8                    | 100,2            | 102,9        | 101,6         | 104,0           |
| 1998 Januar                       | 102,9  | 101,9                    | 100,4            | 103,0        | 101,6         | 104,0           |
| Februar                           | 102,8  | 101,8                    | 100,5            | 103,2        | 101,3         | 104,0           |
| März                              | 102,9  | 101,9                    | 100,4            | 103,4        | 101,4         | 104,0           |
| April                             | 103,0  | 102,1                    | 100,6            | 103,9        | 101,6         | 104,0           |
| Mai                               | 105,4  | 102,3                    | 100,7            | 103,9        | 101,8         | 108,6           |
| Juni                              | 105,4  | 102,4                    | 100,8            | 104,1        | 101,9         | 108,6           |
| Juli                              | 105,5  | 102,5                    | 100,8            | 104,3        | 102,0         | 108,6           |
| August                            | 105,6  | 102,6                    | 100,6            | 104,4        | 102,2         | 108,6           |
| September                         | 105,6  | 102,7                    | 100,7            | 104,4        | 102,2         | 108,6           |
| Oktober                           | 105,6  | 102,7                    | 100,6            | 104,6        | 102,2         | 108,6           |
| November                          | 105,7  | 102,9                    | 100,4            | 104,7        | 102,5         | 108,6           |
| Dezember                          | 105,6  | 102,7                    | 100,3            | 104,6        | 102,2         | 108,6           |
| 1999 Januar                       | 105,5  | 102,6                    | 100,2            | 104,5        | 102,1         | 108,6           |
| Februar                           | 105,5  | 102,5                    | 100,0            | 104,6        | 102,0         | 108,6           |
| März                              | 105,5  | 102,5                    | 100,0            | 104,5        | 102,0         | 108,6           |
| April                             | 105,5  | 102,6                    | 99,8             | 104,5        | 102,2         | 108,6           |
| Mai                               | 105,6  | 102,7                    | 99,8             | 104,6        | 102,3         | 108,6           |
| Juni                              | 105,5  | 102,6                    | 99,7             | 104,4        | 102,3         | 108,6           |
| Juli                              | 105,5  | 102,6                    | 99,6             | 104,4        | 102,3         | 108,6           |
| August                            | 105,5  | 102,6                    | 99,5             | 104,3        | 102,4         | 108,6           |
| September                         | 105,5  | 102,5                    | 99,3             | 104,2        | 102,4         | 108,6           |
| Oktober                           | 107,4  | 102,3                    | 99,1             | 104,1        | 102,1         | 112,8           |
| November                          | 107,5  | 102,4                    | 99,2             | 104,0        | 102,3         | 112,8           |
| Dezember                          | 107,4  | 102,3                    | 99,3             | 103,9        | 102,2         | 112,8           |
| 2000 Januar                       | 107,4  | 102,3                    | 99,5             | 103,9        | 102,1         | 112,8           |
| Februar                           | 107,4  | 102,3                    | 99,5             | 103,8        | 102,1         | 112,8           |
| März                              | 107,4  | 102,2                    | 99,5             | 103,7        | 102,0         | 112,8           |
| April                             | 107,3  | 101,9                    | 99,4             | 103,5        | 101,7         | 112,8           |
| Mai                               | 107,4  | 102,1                    | 99,5             | 103,7        | 102,0         | 112,8           |
| Juni                              | 107,3  | 102,1                    | 99,5             | 103,6        | 101,9         | 112,8           |
| Juli                              | 107,3  | 102,1                    | 99,6             | 103,7        | 101,8         | 112,8           |
| August                            | 107,4  | 102,3                    | 99,7             | 103,6        | 102,2         | 112,8           |
| September                         | 107,5  | 102,5                    | 99,7             | 103,6        | 102,6         | 112,8           |
| Oktober                           | 107,6  | 102,5                    | 99,7             | 103,4        | 102,8         | 112,8           |
| November                          | 108,1  | 102,5                    | 99,6             | 103,4        | 102,7         | 114,1           |
| Dezember                          | 108,2  | 102,6                    | 99,5             | 103,5        | 102,8         | 114,1           |

Deutschland  
1 Preisindex für die Lebenshaltung aller privaten Haushalte  
1.1 Gliederung nach dem Verwendungszweck

Veränderung gegenüber dem entsprechenden Vorjahresergebnis in Prozent

| Jahr<br>Monat                     | Alkoholische<br>Getränke,<br>Tabak-<br>waren | Alkoholische<br>Getränke | Spiri-<br>tuosen | Wein         | Bier          | Tabak-<br>waren |
|-----------------------------------|--|--------------------------|------------------|--------------|---------------|-----------------|
| COICOP-VPI-Nr.<br>Gewichtung in ‰ | 02<br>41,67                                  | 021<br>21,34             | 0211<br>2,80     | 0212<br>6,27 | 0213<br>12,27 | 022<br>20,33    |
| 1996 JD                           | 0,8  | 0,9                      | 0,0              | 1,4          | 0,8           | 0,7             |
| 1997 JD                           | 1,9  | 0,7                      | 0,1              | 1,1          | 0,7           | 3,2             |
| 1998 JD                           | 1,9  | 0,8                      | 0,5              | 1,5          | 0,4           | 3,1             |
| 1999 JD                           | 1,2  | 0,1                      | -1,0             | 0,3          | 0,3           | 2,4             |
| 2000 JD                           | 1,4  | -0,2                     | 0,0              | -0,7         | 0,0           | 3,0             |
| 1997 Januar                       | 2,2  | 0,7                      | 0,0              | 1,7          | 0,4           | 3,8             |
| Februar                           | 2,2  | 0,7                      | 0,1              | 1,4          | 0,6           | 3,8             |
| März                              | 2,2  | 0,7                      | 0,1              | 1,4          | 0,6           | 3,8             |
| April                             | 2,2  | 0,8                      | 0,0              | 1,2          | 0,9           | 3,8             |
| Mai                               | 2,2  | 0,7                      | -0,1             | 0,9          | 0,9           | 3,8             |
| Juni                              | 2,4  | 0,9                      | 0,1              | 0,9          | 1,1           | 3,9             |
| Juli                              | 2,3  | 0,7                      | 0,2              | 0,8          | 0,8           | 3,9             |
| August                            | 2,3  | 0,8                      | 0,3              | 1,0          | 0,8           | 3,9             |
| September                         | 2,3  | 0,8                      | 0,3              | 0,9          | 0,9           | 3,9             |
| Oktober                           | 2,3  | 0,6                      | 0,4              | 0,9          | 0,7           | 3,9             |
| November                          | 0,3  | 0,6                      | 0,3              | 1,0          | 0,5           | 0,2             |
| Dezember                          | 0,4  | 0,5                      | 0,4              | 1,0          | 0,4           | 0,2             |
| 1998 Januar                       | 0,4  | 0,7                      | 0,5              | 1,0          | 0,5           | 0,2             |
| Februar                           | 0,3  | 0,5                      | 0,5              | 1,0          | 0,1           | 0,2             |
| März                              | 0,3  | 0,5                      | 0,4              | 1,1          | 0,1           | 0,2             |
| April                             | 0,4  | 0,6                      | 0,7              | 1,6          | 0,1           | 0,2             |
| Mai                               | 2,7  | 0,8                      | 0,8              | 1,6          | 0,3           | 4,6             |
| Juni                              | 2,5  | 0,7                      | 0,8              | 1,7          | 0,2           | 4,4             |
| Juli                              | 2,6  | 0,8                      | 0,6              | 1,8          | 0,4           | 4,4             |
| August                            | 2,7  | 0,8                      | 0,2              | 1,7          | 0,6           | 4,4             |
| September                         | 2,6  | 0,8                      | 0,3              | 1,6          | 0,4           | 4,4             |
| Oktober                           | 2,6  | 0,9                      | 0,2              | 1,8          | 0,5           | 4,4             |
| November                          | 2,8  | 1,1                      | 0,2              | 1,7          | 0,9           | 4,4             |
| Dezember                          | 2,6  | 0,9                      | 0,1              | 1,7          | 0,6           | 4,4             |
| 1999 Januar                       | 2,5  | 0,7                      | -0,2             | 1,5          | 0,5           | 4,4             |
| Februar                           | 2,6  | 0,7                      | -0,5             | 1,4          | 0,7           | 4,4             |
| März                              | 2,5  | 0,6                      | -0,4             | 1,1          | 0,6           | 4,4             |
| April                             | 2,4  | 0,5                      | -0,8             | 0,6          | 0,6           | 4,4             |
| Mai                               | 0,2  | 0,4                      | -0,9             | 0,7          | 0,5           | 0,0             |
| Juni                              | 0,1  | 0,2                      | -1,1             | 0,3          | 0,4           | 0,0             |
| Juli                              | 0,0  | 0,1                      | -1,2             | 0,1          | 0,3           | 0,0             |
| August                            | -0,1   | 0,0                      | -1,1             | -0,1         | 0,2           | 0,0             |
| September                         | -0,1   | -0,2                     | -1,4             | -0,2         | 0,2           | 0,0             |
| Oktober                           | 1,7  | -0,4                     | -1,5             | -0,5         | -0,1          | 3,9             |
| November                          | 1,7  | -0,5                     | -1,2             | -0,7         | -0,2          | 3,9             |
| Dezember                          | 1,7  | -0,4                     | -1,0             | -0,7         | 0,0           | 3,9             |
| 2000 Januar                       | 1,8  | -0,3                     | -0,7             | -0,6         | 0,0           | 3,9             |
| Februar                           | 1,8  | -0,2                     | -0,5             | -0,8         | 0,1           | 3,9             |
| März                              | 1,8  | -0,3                     | -0,5             | -0,8         | 0,0           | 3,9             |
| April                             | 1,7  | -0,7                     | -0,4             | -1,0         | -0,5          | 3,9             |
| Mai                               | 1,7  | -0,6                     | -0,3             | -0,9         | -0,3          | 3,9             |
| Juni                              | 1,7  | -0,5                     | -0,2             | -0,8         | -0,4          | 3,9             |
| Juli                              | 1,7  | -0,5                     | 0,0              | -0,7         | -0,5          | 3,9             |
| August                            | 1,8  | -0,3                     | 0,2              | -0,7         | -0,2          | 3,9             |
| September                         | 1,9  | 0,0                      | 0,4              | -0,6         | 0,2           | 3,9             |
| Oktober                           | 0,2  | 0,2                      | 0,6              | -0,7         | 0,7           | 0,0             |
| November                          | 0,6  | 0,1                      | 0,4              | -0,6         | 0,4           | 1,2             |
| Dezember                          | 0,7  | 0,3                      | 0,2              | -0,4         | 0,6           | 1,2             |

Deutschland  
1 Preisindex für die Lebenshaltung aller privaten Haushalte  
1.1 Gliederung nach dem Verwendungszweck

1995 = 100

| Jahr<br>Monat   | Beklei-<br>dung<br>und<br>Schuhe | Beklei-<br>dung | Beklei-<br>dungs-<br>stoffe | Beklei-<br>dungs-<br>artikel | Andere<br>Beklei-<br>dungs-<br>artikel<br>und<br>Zubehör | Che-<br>mische<br>Reinigung,<br>Waschen<br>und<br>Reparatur<br>von<br>Bekleidung | Schuhe | Schuhe<br>und<br>Schuh-<br>zubehör | Reparatur<br>von<br>Schuhen |
|-----------------|----------------------------------|-----------------|-----------------------------|------------------------------|--|--|--------|------------------------------------|-----------------------------|
| COICOP-VPI-Nr.  | 03                               | 031             | 0311                        | 0312                         | 0313   | 0314   | 032    | 0321                               | 0322                        |
| Gewichtung in ‰ | 68,76                            | 57,58           | 0,44                        | 54,58                        | 1,70   | 0,86   | 11,18  | 10,91                              | 0,27                        |
| 1996 JD         | 100,7                            | 100,7           | 101,5                       | 100,6                        | 100,8  | 102,1  | 100,9  | 100,8                              | 102,1                       |
| 1997 JD         | 101,1                            | 101,0           | 102,4                       | 100,9                        | 101,3  | 104,1  | 101,6  | 101,6                              | 104,1                       |
| 1998 JD         | 101,5                            | 101,3           | 104,5                       | 101,2                        | 102,4  | 106,5  | 102,4  | 102,3                              | 106,9                       |
| 1999 JD         | 101,8                            | 101,6           | 104,8                       | 101,4                        | 103,1  | 108,0  | 103,1  | 102,9                              | 109,4                       |
| 2000 JD         | 102,0                            | 101,7           | 105,1                       | 101,5                        | 103,8  | 108,7  | 103,4  | 103,2                              | 111,4                       |
| 1997 Januar     | 101,0                            | 100,9           | 101,9                       | 100,9                        | 101,1  | 103,3  | 101,4  | 101,4                              | 103,3                       |
| Februar         | 101,0                            | 100,9           | 101,9                       | 100,8                        | 101,0  | 103,5  | 101,4  | 101,4                              | 103,5                       |
| März            | 101,0                            | 100,9           | 101,9                       | 100,9                        | 101,0  | 103,7  | 101,6  | 101,5                              | 103,7                       |
| April           | 101,1                            | 101,0           | 102,0                       | 100,9                        | 101,1  | 103,8  | 101,6  | 101,6                              | 103,9                       |
| Mai             | 101,1                            | 101,0           | 102,1                       | 100,9                        | 101,1  | 104,0  | 101,7  | 101,6                              | 104,0                       |
| Juni            | 101,0                            | 100,8           | 102,4                       | 100,8                        | 101,2  | 104,1  | 101,6  | 101,5                              | 104,0                       |
| Juli            | 100,8                            | 100,7           | 102,5                       | 100,6                        | 101,1  | 104,1  | 101,5  | 101,5                              | 104,2                       |
| August          | 100,9                            | 100,8           | 102,4                       | 100,7                        | 101,3  | 104,2  | 101,6  | 101,5                              | 104,4                       |
| September       | 101,2                            | 101,1           | 102,5                       | 101,0                        | 101,4  | 104,4  | 101,7  | 101,6                              | 104,4                       |
| Oktober         | 101,4                            | 101,3           | 102,8                       | 101,2                        | 101,6  | 104,4  | 101,8  | 101,8                              | 104,5                       |
| November        | 101,5                            | 101,4           | 102,9                       | 101,3                        | 101,8  | 104,6  | 101,9  | 101,9                              | 104,6                       |
| Dezember        | 101,4                            | 101,3           | 102,9                       | 101,2                        | 101,7  | 104,7  | 101,9  | 101,8                              | 104,8                       |
| 1998 Januar     | 101,2                            | 101,1           | 102,9                       | 101,0                        | 101,8  | 105,0  | 101,8  | 101,7                              | 105,0                       |
| Februar         | 101,2                            | 101,0           | 103,2                       | 100,9                        | 101,7  | 105,2  | 101,9  | 101,8                              | 105,5                       |
| März            | 101,3                            | 101,2           | 103,4                       | 101,1                        | 101,9  | 105,3  | 102,1  | 102,0                              | 106,0                       |
| April           | 101,5                            | 101,3           | 104,7                       | 101,2                        | 102,2  | 106,0  | 102,4  | 102,3                              | 106,7                       |
| Mai             | 101,5                            | 101,4           | 105,2                       | 101,2                        | 102,4  | 106,5  | 102,5  | 102,4                              | 107,0                       |
| Juni            | 101,5                            | 101,3           | 105,1                       | 101,2                        | 102,5  | 106,7  | 102,5  | 102,4                              | 107,0                       |
| Juli            | 101,4                            | 101,2           | 104,6                       | 101,1                        | 102,5  | 106,9  | 102,4  | 102,2                              | 107,2                       |
| August          | 101,3                            | 101,1           | 104,5                       | 101,0                        | 102,6  | 106,9  | 102,2  | 102,1                              | 107,3                       |
| September       | 101,6                            | 101,4           | 104,8                       | 101,3                        | 102,8  | 107,2  | 102,6  | 102,5                              | 107,5                       |
| Oktober         | 101,7                            | 101,5           | 105,0                       | 101,4                        | 102,9  | 107,3  | 102,8  | 102,6                              | 107,7                       |
| November        | 102,0                            | 101,8           | 105,1                       | 101,6                        | 102,9  | 107,3  | 102,9  | 102,8                              | 107,9                       |
| Dezember        | 102,0                            | 101,8           | 105,1                       | 101,6                        | 102,9  | 107,4  | 103,0  | 102,8                              | 108,0                       |
| 1999 Januar     | 101,7                            | 101,5           | 105,2                       | 101,3                        | 102,7  | 107,5  | 102,8  | 102,7                              | 108,4                       |
| Februar         | 101,6                            | 101,4           | 104,5                       | 101,2                        | 102,8  | 107,6  | 102,8  | 102,7                              | 108,5                       |
| März            | 101,8                            | 101,6           | 104,8                       | 101,4                        | 102,8  | 107,6  | 103,0  | 102,9                              | 108,8                       |
| April           | 101,8                            | 101,6           | 104,9                       | 101,4                        | 102,9  | 107,7  | 103,1  | 102,9                              | 109,2                       |
| Mai             | 101,9                            | 101,7           | 104,7                       | 101,5                        | 103,0  | 107,8  | 103,2  | 103,0                              | 109,3                       |
| Juni            | 101,8                            | 101,6           | 104,9                       | 101,4                        | 103,0  | 108,0  | 103,2  | 103,0                              | 109,4                       |
| Juli            | 101,6                            | 101,4           | 104,4                       | 101,2                        | 103,0  | 108,1  | 103,0  | 102,9                              | 109,5                       |
| August          | 101,5                            | 101,3           | 104,5                       | 101,1                        | 102,8  | 108,1  | 102,9  | 102,7                              | 109,5                       |
| September       | 101,9                            | 101,6           | 104,8                       | 101,5                        | 103,1  | 108,3  | 103,2  | 103,0                              | 109,7                       |
| Oktober         | 102,0                            | 101,8           | 104,9                       | 101,6                        | 103,2  | 108,4  | 103,3  | 103,1                              | 109,9                       |
| November        | 102,2                            | 101,9           | 105,0                       | 101,8                        | 103,6  | 108,5  | 103,3  | 103,2                              | 110,0                       |
| Dezember        | 102,1                            | 101,9           | 105,0                       | 101,7                        | 103,7  | 108,6  | 103,3  | 103,2                              | 110,1                       |
| 2000 Januar     | 101,9                            | 101,6           | 105,0                       | 101,4                        | 103,7  | 108,6  | 103,2  | 103,0                              | 110,3                       |
| Februar         | 101,7                            | 101,4           | 105,3                       | 101,2                        | 103,5  | 108,5  | 103,0  | 102,9                              | 110,7                       |
| März            | 102,0                            | 101,7           | 105,0                       | 101,5                        | 103,6  | 108,4  | 103,4  | 103,2                              | 110,9                       |
| April           | 102,0                            | 101,7           | 105,0                       | 101,5                        | 103,6  | 108,5  | 103,4  | 103,2                              | 111,1                       |
| Mai             | 102,0                            | 101,7           | 105,0                       | 101,5                        | 103,6  | 108,4  | 103,4  | 103,2                              | 111,3                       |
| Juni            | 101,9                            | 101,6           | 105,0                       | 101,4                        | 103,6  | 108,6  | 103,4  | 103,2                              | 111,4                       |
| Juli            | 101,6                            | 101,3           | 105,1                       | 101,1                        | 103,6  | 108,6  | 103,2  | 102,9                              | 111,5                       |
| August          | 101,3                            | 101,0           | 104,9                       | 100,7                        | 103,6  | 108,7  | 102,8  | 102,6                              | 111,6                       |
| September       | 102,0                            | 101,7           | 105,2                       | 101,5                        | 103,8  | 108,8  | 103,5  | 103,3                              | 111,8                       |
| Oktober         | 102,2                            | 102,0           | 105,3                       | 101,8                        | 104,0  | 108,8  | 103,7  | 103,5                              | 111,9                       |
| November        | 102,4                            | 102,1           | 105,3                       | 101,9                        | 104,3  | 109,0  | 103,9  | 103,7                              | 112,0                       |
| Dezember        | 102,4                            | 102,1           | 105,5                       | 101,9                        | 104,2  | 109,1  | 103,9  | 103,7                              | 112,1                       |

Deutschland  
1 Preisindex für die Lebenshaltung aller privaten Haushalte  
1.1 Gliederung nach dem Verwendungszweck

Veränderung gegenüber dem entsprechenden Vorjahresergebnis in Prozent

| Jahr<br>Monat                     | Beklei-<br>dung<br>und<br>Schuhe | Beklei-<br>dung | Beklei-<br>dungs-<br>stoffe | Beklei-<br>dungs-<br>artikel | Andere<br>Beklei-<br>dungs-<br>artikel<br>und<br>Zubehör | Che-<br>mische<br>Reinigung,<br>Waschen<br>und<br>Reparatur<br>von<br>Bekleidung | Schuhe       | Schuhe<br>und<br>Schuh-<br>zubehör | Reparatur<br>von<br>Schuhen |
|-----------------------------------|----------------------------------|-----------------|-----------------------------|------------------------------|--|--|--------------|------------------------------------|-----------------------------|
| COICOP-VPI-Nr.<br>Gewichtung in ‰ | 03<br>68,76                      | 031<br>57,58    | 0311<br>0,44                | 0312<br>54,58                | 0313<br>1,70   | 0314<br>0,86   | 032<br>11,18 | 0321<br>10,91                      | 0322<br>0,27                |
| 1996 JD                           | 0,7                              | 0,7             | 1,5                         | 0,6                          | 0,8  | 2,1  | 0,9          | 0,8                                | 2,1                         |
| 1997 JD                           | 0,4                              | 0,3             | 0,9                         | 0,3                          | 0,5  | 2,0  | 0,7          | 0,8                                | 2,0                         |
| 1998 JD                           | 0,4                              | 0,3             | 2,1                         | 0,3                          | 1,1  | 2,3  | 0,8          | 0,7                                | 2,7                         |
| 1999 JD                           | 0,3                              | 0,3             | 0,3                         | 0,2                          | 0,7  | 1,4  | 0,7          | 0,6                                | 2,3                         |
| 2000 JD                           | 0,2                              | 0,1             | 0,3                         | 0,1                          | 0,7  | 0,6  | 0,3          | 0,3                                | 1,8                         |
| 1997 Januar                       | 0,6                              | 0,5             | 1,2                         | 0,5                          | 0,8  | 2,3  | 0,9          | 0,9                                | 2,0                         |
| Februar                           | 0,5                              | 0,4             | 1,0                         | 0,4                          | 0,5  | 2,2  | 0,8          | 0,8                                | 2,1                         |
| März                              | 0,5                              | 0,4             | 0,7                         | 0,4                          | 0,4  | 2,1  | 0,9          | 0,9                                | 2,1                         |
| April                             | 0,5                              | 0,5             | 0,5                         | 0,4                          | 0,4  | 2,1  | 0,9          | 0,9                                | 2,1                         |
| Mai                               | 0,5                              | 0,4             | 0,6                         | 0,3                          | 0,4  | 2,1  | 0,9          | 0,9                                | 2,1                         |
| Juni                              | 0,4                              | 0,2             | 0,9                         | 0,3                          | 0,5  | 2,0  | 0,8          | 0,8                                | 2,0                         |
| Juli                              | 0,3                              | 0,3             | 1,0                         | 0,2                          | 0,3  | 1,9  | 0,7          | 0,7                                | 2,1                         |
| August                            | 0,3                              | 0,3             | 0,8                         | 0,2                          | 0,4  | 1,8  | 0,8          | 0,7                                | 2,2                         |
| September                         | 0,4                              | 0,3             | 0,7                         | 0,2                          | 0,4  | 1,9  | 0,7          | 0,6                                | 2,1                         |
| Oktober                           | 0,4                              | 0,4             | 1,2                         | 0,3                          | 0,6  | 1,7  | 0,7          | 0,7                                | 2,0                         |
| November                          | 0,4                              | 0,3             | 1,1                         | 0,3                          | 0,7  | 1,7  | 0,6          | 0,6                                | 1,9                         |
| Dezember                          | 0,3                              | 0,2             | 1,0                         | 0,1                          | 0,5  | 1,7  | 0,6          | 0,5                                | 1,9                         |
| 1998 Januar                       | 0,2                              | 0,2             | 1,0                         | 0,1                          | 0,7  | 1,6  | 0,4          | 0,3                                | 1,6                         |
| Februar                           | 0,2                              | 0,1             | 1,3                         | 0,1                          | 0,7  | 1,6  | 0,5          | 0,4                                | 1,9                         |
| März                              | 0,3                              | 0,3             | 1,5                         | 0,2                          | 0,9  | 1,5  | 0,5          | 0,5                                | 2,2                         |
| April                             | 0,4                              | 0,3             | 2,6                         | 0,3                          | 1,1  | 2,1  | 0,8          | 0,7                                | 2,7                         |
| Mai                               | 0,4                              | 0,4             | 3,0                         | 0,3                          | 1,3  | 2,4  | 0,8          | 0,8                                | 2,9                         |
| Juni                              | 0,5                              | 0,5             | 2,6                         | 0,4                          | 1,3  | 2,5  | 0,9          | 0,9                                | 2,9                         |
| Juli                              | 0,6                              | 0,5             | 2,0                         | 0,5                          | 1,4  | 2,7  | 0,9          | 0,7                                | 2,9                         |
| August                            | 0,4                              | 0,3             | 2,1                         | 0,3                          | 1,3  | 2,6  | 0,6          | 0,6                                | 2,8                         |
| September                         | 0,4                              | 0,3             | 2,2                         | 0,3                          | 1,4  | 2,7  | 0,9          | 0,9                                | 3,0                         |
| Oktober                           | 0,3                              | 0,2             | 2,1                         | 0,2                          | 1,3  | 2,8  | 1,0          | 0,8                                | 3,1                         |
| November                          | 0,5                              | 0,4             | 2,1                         | 0,3                          | 1,1  | 2,6  | 1,0          | 0,9                                | 3,2                         |
| Dezember                          | 0,6                              | 0,5             | 2,1                         | 0,4                          | 1,2  | 2,6  | 1,1          | 1,0                                | 3,1                         |
| 1999 Januar                       | 0,5                              | 0,4             | 2,2                         | 0,3                          | 0,9  | 2,4  | 1,0          | 1,0                                | 3,2                         |
| Februar                           | 0,4                              | 0,4             | 1,3                         | 0,3                          | 1,1  | 2,3  | 0,9          | 0,9                                | 2,8                         |
| März                              | 0,5                              | 0,4             | 1,4                         | 0,3                          | 0,9  | 2,2  | 0,9          | 0,9                                | 2,6                         |
| April                             | 0,3                              | 0,3             | 0,2                         | 0,2                          | 0,7  | 1,6  | 0,7          | 0,6                                | 2,3                         |
| Mai                               | 0,4                              | 0,3             | -0,5                        | 0,3                          | 0,6  | 1,2  | 0,7          | 0,6                                | 2,1                         |
| Juni                              | 0,3                              | 0,3             | -0,2                        | 0,2                          | 0,5  | 1,2  | 0,7          | 0,6                                | 2,2                         |
| Juli                              | 0,2                              | 0,2             | -0,2                        | 0,1                          | 0,5  | 1,1  | 0,6          | 0,7                                | 2,1                         |
| August                            | 0,2                              | 0,2             | 0,0                         | 0,1                          | 0,2  | 1,1  | 0,7          | 0,6                                | 2,1                         |
| September                         | 0,3                              | 0,2             | 0,0                         | 0,2                          | 0,3  | 1,0  | 0,6          | 0,5                                | 2,0                         |
| Oktober                           | 0,3                              | 0,3             | -0,1                        | 0,2                          | 0,3  | 1,0  | 0,5          | 0,5                                | 2,0                         |
| November                          | 0,2                              | 0,1             | -0,1                        | 0,2                          | 0,7  | 1,1  | 0,4          | 0,4                                | 1,9                         |
| Dezember                          | 0,1                              | 0,1             | -0,1                        | 0,1                          | 0,8  | 1,1  | 0,3          | 0,4                                | 1,9                         |
| 2000 Januar                       | 0,2                              | 0,1             | -0,2                        | 0,1                          | 1,0  | 1,0  | 0,4          | 0,3                                | 1,8                         |
| Februar                           | 0,1                              | 0,0             | 0,8                         | 0,0                          | 0,7  | 0,8  | 0,2          | 0,2                                | 2,0                         |
| März                              | 0,2                              | 0,1             | 0,2                         | 0,1                          | 0,8  | 0,7  | 0,4          | 0,3                                | 1,9                         |
| April                             | 0,2                              | 0,1             | 0,1                         | 0,1                          | 0,7  | 0,7  | 0,3          | 0,3                                | 1,7                         |
| Mai                               | 0,1                              | 0,0             | 0,3                         | 0,0                          | 0,6  | 0,6  | 0,2          | 0,2                                | 1,8                         |
| Juni                              | 0,1                              | 0,0             | 0,1                         | 0,0                          | 0,6  | 0,6  | 0,2          | 0,2                                | 1,8                         |
| Juli                              | 0,0                              | -0,1            | 0,7                         | -0,1                         | 0,6  | 0,5  | 0,2          | 0,0                                | 1,8                         |
| August                            | -0,2                             | -0,3            | 0,4                         | -0,4                         | 0,8  | 0,6  | -0,1         | -0,1                               | 1,9                         |
| September                         | 0,1                              | 0,1             | 0,4                         | 0,0                          | 0,7  | 0,5  | 0,3          | 0,3                                | 1,9                         |
| Oktober                           | 0,2                              | 0,2             | 0,4                         | 0,2                          | 0,8  | 0,4  | 0,4          | 0,4                                | 1,8                         |
| November                          | 0,2                              | 0,2             | 0,3                         | 0,1                          | 0,7  | 0,5  | 0,6          | 0,5                                | 1,8                         |
| Dezember                          | 0,3                              | 0,2             | 0,5                         | 0,2                          | 0,5  | 0,5  | 0,6          | 0,5                                | 1,8                         |

Deutschland  
1 Preisindex für die Lebenshaltung aller privaten Haushalte  
1.1 Gliederung nach dem Verwendungszweck

1995 = 100

| Jahr<br>Monat                     | Wohnung,<br>Wasser,<br>Strom,<br>Gas u. a.<br>Brenn-<br>stoffe | Wohnungs-<br>mieten<br>(einschl.<br>Mietwert<br>von Eigen-<br>tümerwoh-<br>nungen) | Wohnungs-<br>mieten<br>(einschl.<br>Mietwert<br>von Eigen-<br>tümerwoh-<br>nungen) | Regel-<br>mäßige<br>Instand-<br>haltung<br>und Repa-<br>ratur der<br>Wohnung | Erzeug-<br>nisse für die<br>regelmäßige<br>Instand-<br>haltung und<br>Reparatur<br>der<br>Wohnung | Dienstlei-<br>stungen für<br>die regel-<br>mäßige<br>Instand-<br>haltung und<br>Reparatur<br>der<br>Wohnung | Wasserver-<br>sorgung und<br>andere<br>Dienstlei-<br>stungen im<br>Zusammen-<br>hang mit der<br>Wohnung | Wasser-<br>versorgung |
|-----------------------------------|--|--|--|--|---|---|---|-----------------------|
| COICOP-VPI-Nr.<br>Gewichtung in ‰ | 04<br>274,77   | 041<br>171,53  | 0411<br>171,53   | 043<br>14,82   | 0431<br>8,16  | 0432<br>6,66  | 044<br>32,88  | 0441<br>11,47         |
| 1996 JD                           | 102,4  | 103,2  | 103,2  | 101,1  | 101,0   | 101,4   | 104,4   | 104,1                 |
| 1997 JD                           | 105,1  | 105,8  | 105,8  | 101,6  | 101,7   | 101,6   | 109,0   | 108,0                 |
| 1998 JD                           | 106,0  | 107,0  | 107,0  | 102,6  | 103,1   | 102,0   | 112,9   | 111,4                 |
| 1999 JD                           | 107,4  | 108,1  | 108,1  | 103,4  | 104,6   | 101,9   | 114,9   | 113,4                 |
| 2000 JD                           | 110,9  | 109,4  | 109,4  | 103,8  | 105,1   | 102,2   | 117,2   | 115,7                 |
| 1997 Januar                       | 104,6  | 104,9  | 104,9  | 101,4  | 101,3   | 101,5   | 107,3   | 106,9                 |
| Februar                           | 104,7  | 105,2  | 105,2  | 101,5  | 101,4   | 101,5   | 108,4   | 107,3                 |
| März                              | 104,6  | 105,4  | 105,4  | 101,5  | 101,5   | 101,5   | 108,4   | 107,3                 |
| April                             | 104,7  | 105,5  | 105,5  | 101,5  | 101,5   | 101,5   | 108,6   | 107,5                 |
| Mai                               | 105,0  | 105,8  | 105,8  | 101,5  | 101,5   | 101,5   | 109,1   | 107,9                 |
| Juni                              | 105,0  | 105,8  | 105,8  | 101,6  | 101,7   | 101,5   | 109,1   | 107,9                 |
| Juli                              | 105,1  | 106,0  | 106,0  | 101,6  | 101,7   | 101,5   | 109,3   | 108,2                 |
| August                            | 105,4  | 106,1  | 106,1  | 101,8  | 101,8   | 101,7   | 109,4   | 108,3                 |
| September                         | 105,3  | 106,1  | 106,1  | 101,8  | 101,9   | 101,7   | 109,2   | 108,3                 |
| Oktober                           | 105,5  | 106,2  | 106,2  | 101,8  | 102,0   | 101,7   | 109,5   | 108,4                 |
| November                          | 105,6  | 106,3  | 106,3  | 101,7  | 101,7   | 101,6   | 109,6   | 108,7                 |
| Dezember                          | 105,6  | 106,4  | 106,4  | 101,7  | 101,8   | 101,6   | 109,6   | 108,7                 |
| 1998 Januar                       | 105,7  | 106,5  | 106,5  | 101,7  | 101,8   | 101,6   | 111,2   | 110,2                 |
| Februar                           | 105,8  | 106,7  | 106,7  | 101,8  | 102,0   | 101,5   | 111,7   | 110,6                 |
| März                              | 105,7  | 106,8  | 106,8  | 101,9  | 102,2   | 101,5   | 112,0   | 110,6                 |
| April                             | 106,0  | 106,9  | 106,9  | 102,0  | 102,5   | 101,5   | 112,4   | 110,9                 |
| Mai                               | 106,1  | 106,9  | 106,9  | 102,7  | 103,1   | 102,3   | 113,0   | 111,2                 |
| Juni                              | 106,1  | 107,0  | 107,0  | 102,8  | 103,2   | 102,3   | 113,4   | 111,6                 |
| Juli                              | 106,1  | 107,1  | 107,1  | 102,8  | 103,2   | 102,3   | 113,3   | 111,7                 |
| August                            | 106,0  | 107,1  | 107,1  | 102,8  | 103,4   | 102,1   | 113,4   | 111,8                 |
| September                         | 106,1  | 107,3  | 107,3  | 102,9  | 103,5   | 102,1   | 113,4   | 111,8                 |
| Oktober                           | 106,0  | 107,3  | 107,3  | 102,9  | 103,5   | 102,1   | 113,5   | 112,0                 |
| November                          | 106,0  | 107,3  | 107,3  | 103,3  | 104,3   | 102,1   | 113,5   | 112,0                 |
| Dezember                          | 105,9  | 107,4  | 107,4  | 103,3  | 104,3   | 102,1   | 113,5   | 112,0                 |
| 1999 Januar                       | 106,1  | 107,5  | 107,5  | 103,3  | 104,4   | 101,9   | 114,7   | 113,0                 |
| Februar                           | 106,1  | 107,7  | 107,7  | 103,3  | 104,4   | 101,9   | 114,8   | 113,0                 |
| März                              | 106,4  | 107,7  | 107,7  | 103,3  | 104,5   | 101,9   | 114,7   | 113,0                 |
| April                             | 107,4  | 107,8  | 107,8  | 103,3  | 104,5   | 101,8   | 114,9   | 113,1                 |
| Mai                               | 107,4  | 107,9  | 107,9  | 103,4  | 104,7   | 101,8   | 114,9   | 113,2                 |
| Juni                              | 107,5  | 108,1  | 108,1  | 103,4  | 104,7   | 101,8   | 114,7   | 113,2                 |
| Juli                              | 107,8  | 108,2  | 108,2  | 103,4  | 104,7   | 101,8   | 114,9   | 113,5                 |
| August                            | 107,9  | 108,2  | 108,2  | 103,4  | 104,7   | 101,8   | 114,9   | 113,5                 |
| September                         | 108,0  | 108,3  | 108,3  | 103,4  | 104,7   | 101,8   | 115,0   | 113,6                 |
| Oktober                           | 107,9  | 108,4  | 108,4  | 103,5  | 104,8   | 102,0   | 115,2   | 113,7                 |
| November                          | 108,0  | 108,6  | 108,6  | 103,5  | 104,7   | 102,0   | 115,1   | 113,7                 |
| Dezember                          | 108,3  | 108,6  | 108,6  | 103,5  | 104,7   | 102,0   | 115,1   | 113,7                 |
| 2000 Januar                       | 108,8  | 108,7  | 108,7  | 103,5  | 104,8   | 102,0   | 116,8   | 115,1                 |
| Februar                           | 109,2  | 108,9  | 108,9  | 103,6  | 104,9   | 102,0   | 116,9   | 115,2                 |
| März                              | 109,5  | 109,0  | 109,0  | 103,6  | 105,0   | 102,0   | 117,0   | 115,2                 |
| April                             | 109,7  | 109,1  | 109,1  | 103,7  | 105,1   | 102,0   | 116,9   | 115,1                 |
| Mai                               | 110,1  | 109,2  | 109,2  | 103,7  | 105,0   | 102,0   | 117,2   | 115,6                 |
| Juni                              | 110,4  | 109,4  | 109,4  | 103,7  | 105,1   | 102,0   | 117,2   | 115,7                 |
| Juli                              | 110,8  | 109,5  | 109,5  | 103,8  | 105,2   | 102,2   | 117,2   | 115,7                 |
| August                            | 111,2  | 109,5  | 109,5  | 103,9  | 105,2   | 102,2   | 117,4   | 115,9                 |
| September                         | 112,6  | 109,6  | 109,6  | 103,9  | 105,3   | 102,2   | 117,4   | 116,0                 |
| Oktober                           | 112,8  | 109,7  | 109,7  | 104,1  | 105,4   | 102,5   | 117,5   | 116,3                 |
| November                          | 113,0  | 109,8  | 109,8  | 103,8  | 104,9   | 102,5   | 117,5   | 116,3                 |
| Dezember                          | 112,9  | 109,8  | 109,8  | 103,8  | 105,0   | 102,5   | 117,6   | 116,3                 |

Deutschland  
1 Preisindex für die Lebenshaltung aller privaten Haushalte  
1.1 Gliederung nach dem Verwendungszweck

Veränderung gegenüber dem entsprechenden Vorjahresergebnis in Prozent

| Jahr<br>Monat                     | Wohnung,<br>Wasser,<br>Strom,<br>Gas u. a.<br>Brenn-<br>stoffe | Wohnungs-<br>mieten<br>(einschl.<br>Mietwert<br>von Eigen-<br>tümerwoh-<br>nungen) | Wohnungs-<br>mieten<br>(einschl.<br>Mietwert<br>von Eigen-<br>tümerwoh-<br>nungen) | Regel-<br>mäßige<br>Instand-<br>haltung<br>und Repa-<br>ratur der<br>Wohnung | Erzeug-<br>nisse für die<br>regelmäßige<br>Instand-<br>haltung und<br>Reparatur<br>der<br>Wohnung | Dienstlei-<br>stungen für<br>die regel-<br>mäßige<br>Instandhal-<br>tung und<br>Reparatur<br>der<br>Wohnung | Wasserver-<br>sorgung und<br>andere<br>Dienstlei-<br>stungen im<br>Zusammen-<br>hang mit der<br>Wohnung | Wasser-<br>versorgung |
|-----------------------------------|--|--|--|--|---|---|---|-----------------------|
| COICOP-VPI-Nr.<br>Gewichtung in ‰ | 04<br>274,77   | 041<br>171,53  | 0411<br>171,53   | 043<br>14,82   | 0431<br>8,16  | 0432<br>6,66  | 044<br>32,88  | 0441<br>11,47         |
| 1996 JD                           | 2,4  | 3,2  | 3,2  | 1,1  | 1,0   | 1,4   | 4,4   | 4,1                   |
| 1997 JD                           | 2,6  | 2,5  | 2,5  | 0,5  | 0,7   | 0,2   | 4,4   | 3,7                   |
| 1998 JD                           | 0,9  | 1,1  | 1,1  | 1,0  | 1,4   | 0,4   | 3,6   | 3,1                   |
| 1999 JD                           | 1,3  | 1,0  | 1,0  | 0,8  | 1,5   | -0,1  | 1,8   | 1,8                   |
| 2000 JD                           | 3,3  | 1,2  | 1,2  | 0,4  | 0,5   | 0,3   | 2,0   | 2,0                   |
| 1997 Januar                       | 3,4  | 2,7  | 2,7  | 0,6  | 0,6   | 0,4   | 4,3   | 4,7                   |
| 1997 Februar                      | 3,1  | 2,7  | 2,7  | 0,5  | 0,5   | 0,3   | 4,6   | 3,7                   |
| 1997 März                         | 2,8  | 2,7  | 2,7  | 0,4  | 0,5   | 0,3   | 4,4   | 3,7                   |
| 1997 April                        | 2,6  | 2,6  | 2,6  | 0,4  | 0,4   | 0,3   | 4,5   | 3,8                   |
| 1997 Mai                          | 3,0  | 2,8  | 2,8  | 0,4  | 0,7   | 0,1   | 4,7   | 3,7                   |
| 1997 Juni                         | 2,9  | 2,6  | 2,6  | 0,5  | 0,8   | 0,1   | 4,7   | 3,8                   |
| 1997 Juli                         | 2,7  | 2,6  | 2,6  | 0,5  | 0,8   | 0,1   | 4,5   | 3,7                   |
| 1997 August                       | 2,9  | 2,6  | 2,6  | 0,6  | 0,9   | 0,2   | 4,5   | 3,8                   |
| 1997 September                    | 2,3  | 2,3  | 2,3  | 0,6  | 0,9   | 0,2   | 4,2   | 3,8                   |
| 1997 Oktober                      | 2,0  | 2,2  | 2,2  | 0,5  | 1,0   | 0,2   | 4,2   | 3,1                   |
| 1997 November                     | 2,1  | 2,1  | 2,1  | 0,4  | 0,5   | 0,1   | 4,2   | 3,3                   |
| 1997 Dezember                     | 1,9  | 2,0  | 2,0  | 0,3  | 0,6   | 0,1   | 4,0   | 2,9                   |
| 1998 Januar                       | 1,1  | 1,5  | 1,5  | 0,3  | 0,5   | 0,1   | 3,6   | 3,1                   |
| 1998 Februar                      | 1,1  | 1,4  | 1,4  | 0,3  | 0,6   | 0,0   | 3,0   | 3,1                   |
| 1998 März                         | 1,1  | 1,3  | 1,3  | 0,4  | 0,7   | 0,0   | 3,3   | 3,1                   |
| 1998 April                        | 1,2  | 1,3  | 1,3  | 0,5  | 1,0   | 0,0   | 3,5   | 3,2                   |
| 1998 Mai                          | 1,0  | 1,0  | 1,0  | 1,2  | 1,6   | 0,8   | 3,6   | 3,1                   |
| 1998 Juni                         | 1,0  | 1,1  | 1,1  | 1,2  | 1,5   | 0,8   | 3,9   | 3,4                   |
| 1998 Juli                         | 1,0  | 1,0  | 1,0  | 1,2  | 1,5   | 0,8   | 3,7   | 3,2                   |
| 1998 August                       | 0,6  | 0,9  | 0,9  | 1,0  | 1,6   | 0,4   | 3,7   | 3,2                   |
| 1998 September                    | 0,8  | 1,1  | 1,1  | 1,1  | 1,6   | 0,4   | 3,8   | 3,2                   |
| 1998 Oktober                      | 0,5  | 1,0  | 1,0  | 1,1  | 1,5   | 0,4   | 3,7   | 3,3                   |
| 1998 November                     | 0,4  | 0,9  | 0,9  | 1,6  | 2,6   | 0,5   | 3,6   | 3,0                   |
| 1998 Dezember                     | 0,3  | 0,9  | 0,9  | 1,6  | 2,5   | 0,5   | 3,6   | 3,0                   |
| 1999 Januar                       | 0,4  | 0,9  | 0,9  | 1,6  | 2,6   | 0,3   | 3,1   | 2,5                   |
| 1999 Februar                      | 0,3  | 0,9  | 0,9  | 1,5  | 2,4   | 0,4   | 2,8   | 2,2                   |
| 1999 März                         | 0,7  | 0,8  | 0,8  | 1,4  | 2,3   | 0,4   | 2,4   | 2,2                   |
| 1999 April                        | 1,3  | 0,8  | 0,8  | 1,3  | 2,0   | 0,3   | 2,2   | 2,0                   |
| 1999 Mai                          | 1,2  | 0,9  | 0,9  | 0,7  | 1,6   | -0,5  | 1,7   | 1,8                   |
| 1999 Juni                         | 1,3  | 1,0  | 1,0  | 0,6  | 1,5   | -0,5  | 1,1   | 1,4                   |
| 1999 Juli                         | 1,6  | 1,0  | 1,0  | 0,6  | 1,5   | -0,5  | 1,4   | 1,6                   |
| 1999 August                       | 1,8  | 1,0  | 1,0  | 0,6  | 1,3   | -0,3  | 1,3   | 1,5                   |
| 1999 September                    | 1,8  | 0,9  | 0,9  | 0,5  | 1,2   | -0,3  | 1,4   | 1,6                   |
| 1999 Oktober                      | 1,8  | 1,0  | 1,0  | 0,6  | 1,3   | -0,1  | 1,5   | 1,5                   |
| 1999 November                     | 1,9  | 1,2  | 1,2  | 0,2  | 0,4   | -0,1  | 1,4   | 1,5                   |
| 1999 Dezember                     | 2,3  | 1,1  | 1,1  | 0,2  | 0,4   | -0,1  | 1,4   | 1,5                   |
| 2000 Januar                       | 2,5  | 1,1  | 1,1  | 0,2  | 0,4   | 0,1   | 1,8   | 1,9                   |
| 2000 Februar                      | 2,9  | 1,1  | 1,1  | 0,3  | 0,5   | 0,1   | 1,8   | 1,9                   |
| 2000 März                         | 2,9  | 1,2  | 1,2  | 0,3  | 0,5   | 0,1   | 2,0   | 1,9                   |
| 2000 April                        | 2,1  | 1,2  | 1,2  | 0,4  | 0,6   | 0,2   | 1,7   | 1,8                   |
| 2000 Mai                          | 2,5  | 1,2  | 1,2  | 0,3  | 0,3   | 0,2   | 2,0   | 2,1                   |
| 2000 Juni                         | 2,7  | 1,2  | 1,2  | 0,3  | 0,4   | 0,2   | 2,2   | 2,2                   |
| 2000 Juli                         | 2,8  | 1,2  | 1,2  | 0,4  | 0,5   | 0,4   | 2,0   | 1,9                   |
| 2000 August                       | 3,1  | 1,2  | 1,2  | 0,5  | 0,5   | 0,4   | 2,2   | 2,1                   |
| 2000 September                    | 4,3  | 1,2  | 1,2  | 0,5  | 0,6   | 0,4   | 2,1   | 2,1                   |
| 2000 Oktober                      | 4,5  | 1,2  | 1,2  | 0,6  | 0,6   | 0,5   | 2,0   | 2,3                   |
| 2000 November                     | 4,6  | 1,1  | 1,1  | 0,3  | 0,2   | 0,5   | 2,1   | 2,3                   |
| 2000 Dezember                     | 4,2  | 1,1  | 1,1  | 0,3  | 0,3   | 0,5   | 2,2   | 2,3                   |

Deutschland  
1 Preisindex für die Lebenshaltung aller privaten Haushalte  
1.1 Gliederung nach dem Verwendungszweck

1995 = 100

| Jahr<br>Monat                                    | Müllabfuhr   | Abwasser-<br>entsorgung | Dienstlei-<br>stungen im<br>Zusammen-<br>hang mit<br>der<br>Wohnung<br>a.n.g. | Strom,<br>Gas<br>und<br>andere<br>Brenn-<br>stoffe | Strom         | Gas           | Flüssige<br>Brennstoffe<br>(leichtes<br>Heizöl) | Feste<br>Brenn-<br>stoffe | Zentral-<br>heizung,<br>Fern-<br>wärme<br>u.a. |
|--|--------------|-------------------------|---|--|---------------|---------------|---|---------------------------|--|
| COICOP-VPI-Nr.<br>Gewichtung in % <sub>100</sub> | 0442<br>7,17 | 0443<br>8,86            | 0444<br>5,38  | 045<br>55,54                                       | 0451<br>25,84 | 0452<br>10,96 | 0453<br>5,87                                    | 0454<br>1,46              | 0455<br>11,41                                  |
| 1996 JD  | 106,7        | 104,5                   | 101,6   | 98,9   | 94,2          | 98,3          | 117,8   | 103,3                     | 100,2  |
| 1997 JD  | 114,7        | 109,0                   | 103,3   | 101,6  | 94,6          | 102,0         | 120,6   | 103,8                     | 106,8  |
| 1998 JD  | 122,7        | 111,5                   | 105,2   | 99,5   | 95,8          | 102,1         | 100,1   | 104,7                     | 104,2  |
| 1999 JD  | 125,7        | 113,0                   | 107,1   | 101,9  | 99,5          | 99,9          | 119,6   | 106,5                     | 99,3   |
| 2000 JD  | 128,1        | 114,3                   | 110,9   | 113,8  | 94,7          | 116,2         | 183,5   | 107,9                     | 119,9  |
| 1997 Januar                                      | 110,8        | 107,5                   | 103,1   | 102,8  | 94,4          | 100,5         | 139,8   | 104,6                     | 104,5  |
| Februar  | 114,0        | 108,3                   | 103,2   | 101,9  | 94,5          | 101,1         | 127,8   | 104,8                     | 105,6  |
| März   | 114,2        | 108,4                   | 103,1   | 100,7  | 94,5          | 101,3         | 115,5   | 104,8                     | 106,1  |
| April  | 114,6        | 108,5                   | 103,2   | 100,7  | 94,6          | 101,7         | 113,9   | 103,4                     | 106,4  |
| Mai  | 115,2        | 109,1                   | 103,4   | 101,0  | 94,6          | 101,8         | 116,1   | 102,7                     | 106,4  |
| Juni   | 115,1        | 109,2                   | 103,5   | 101,0  | 94,6          | 102,3         | 114,7   | 102,6                     | 106,7  |
| Juli   | 115,3        | 109,6                   | 103,4   | 101,1  | 94,6          | 102,3         | 114,9   | 103,0                     | 107,2  |
| August   | 115,3        | 109,7                   | 103,4   | 101,8  | 94,6          | 102,4         | 121,1   | 102,9                     | 107,4  |
| September  | 115,2        | 109,0                   | 103,4   | 101,5  | 94,6          | 102,4         | 116,8   | 103,5                     | 108,0  |
| Oktober  | 115,6        | 109,5                   | 103,4   | 102,3  | 94,7          | 102,6         | 124,2   | 104,1                     | 107,8  |
| November   | 115,6        | 109,6                   | 103,4   | 102,1  | 94,6          | 102,6         | 122,7   | 104,4                     | 107,6  |
| Dezember   | 115,6        | 109,6                   | 103,4   | 101,8  | 94,6          | 102,6         | 119,6   | 104,5                     | 107,6  |
| 1998 Januar                                      | 118,0        | 110,8                   | 104,7   | 100,7  | 94,8          | 102,4         | 110,0   | 104,7                     | 107,3  |
| Februar  | 119,9        | 110,8                   | 104,8   | 100,5  | 95,0          | 102,5         | 108,4   | 104,8                     | 106,4  |
| März   | 120,9        | 110,9                   | 104,8   | 99,8   | 95,0          | 102,4         | 103,2   | 104,7                     | 105,9  |
| April  | 121,7        | 111,2                   | 105,2   | 100,6  | 95,9          | 102,6         | 107,0   | 104,1                     | 105,6  |
| Mai  | 123,3        | 111,6                   | 105,4   | 100,3  | 96,0          | 102,7         | 104,4   | 104,1                     | 105,3  |
| Juni   | 124,2        | 111,9                   | 105,3   | 99,7   | 96,0          | 102,7         | 99,1  | 103,9                     | 105,0  |
| Juli   | 123,8        | 111,8                   | 105,3   | 99,5   | 96,1          | 102,5         | 98,3  | 104,1                     | 104,4  |
| August   | 124,0        | 111,8                   | 105,3   | 99,1   | 96,1          | 102,5         | 95,0  | 104,2                     | 103,9  |
| September  | 124,0        | 111,8                   | 105,3   | 99,0   | 96,1          | 102,5         | 95,9  | 104,7                     | 103,1  |
| Oktober  | 124,0        | 111,8                   | 105,3   | 98,6   | 96,1          | 101,2         | 95,8  | 104,9                     | 102,3  |
| November   | 124,0        | 111,8                   | 105,3   | 98,1   | 96,1          | 100,9         | 93,7  | 105,8                     | 101,2  |
| Dezember   | 124,0        | 111,8                   | 105,3   | 97,5   | 96,1          | 100,6         | 90,2  | 106,2                     | 100,3  |
| 1999 Januar                                      | 126,1        | 112,8                   | 106,3   | 97,1   | 95,8          | 99,6          | 91,8  | 106,3                     | 99,2   |
| Februar  | 126,3        | 112,9                   | 106,4   | 96,7   | 96,0          | 99,2          | 89,3  | 106,8                     | 98,4   |
| März   | 126,2        | 112,8                   | 106,4   | 98,1   | 96,0          | 99,2          | 103,8   | 106,9                     | 97,6   |
| April  | 126,7        | 112,9                   | 106,4   | 102,7  | 103,3         | 100,1         | 114,3   | 105,8                     | 97,4   |
| Mai  | 126,6        | 112,9                   | 106,5   | 102,6  | 103,5         | 100,1         | 112,7   | 105,3                     | 97,6   |
| Juni   | 125,1        | 112,9                   | 107,3   | 102,4  | 103,5         | 100,0         | 110,6   | 105,5                     | 97,6   |
| Juli   | 125,2        | 112,9                   | 107,3   | 103,6  | 103,1         | 99,9          | 123,0   | 105,7                     | 98,1   |
| August   | 125,2        | 113,0                   | 107,3   | 104,0  | 103,0         | 99,9          | 126,3   | 106,0                     | 98,7   |
| September  | 125,2        | 113,1                   | 107,8   | 104,3  | 101,1         | 99,7          | 135,3   | 106,7                     | 99,7   |
| Oktober  | 125,2        | 113,5                   | 107,8   | 103,1  | 97,6          | 100,1         | 135,7   | 107,2                     | 100,9  |
| November   | 125,1        | 113,3                   | 107,8   | 103,2  | 96,1          | 100,6         | 140,3   | 107,7                     | 102,2  |
| Dezember   | 125,1        | 113,3                   | 107,8   | 104,5  | 95,4          | 100,8         | 152,1   | 107,9                     | 103,7  |
| 2000 Januar                                      | 127,4        | 114,5                   | 110,4   | 105,5  | 94,7          | 105,4         | 151,7   | 108,1                     | 105,9  |
| Februar  | 128,1        | 113,9                   | 110,8   | 106,8  | 94,7          | 105,8         | 158,9   | 108,0                     | 108,2  |
| März   | 128,1        | 113,9                   | 110,9   | 108,3  | 94,7          | 106,1         | 167,9   | 108,2                     | 110,7  |
| April  | 128,1        | 113,9                   | 111,0   | 108,7  | 94,5          | 112,2         | 155,8   | 107,6                     | 113,3  |
| Mai  | 128,1        | 114,1                   | 111,0   | 110,4  | 94,4          | 113,8         | 165,7   | 107,2                     | 115,2  |
| Juni   | 128,0        | 114,1                   | 111,0   | 111,3  | 94,4          | 115,1         | 167,6   | 107,2                     | 117,4  |
| Juli   | 128,2        | 114,1                   | 111,0   | 112,8  | 94,4          | 116,9         | 174,0   | 107,4                     | 120,0  |
| August   | 128,2        | 114,4                   | 110,9   | 114,5  | 94,3          | 119,0         | 182,0   | 107,4                     | 122,4  |
| September  | 128,2        | 114,5                   | 110,9   | 121,6  | 94,4          | 119,5         | 241,4   | 107,8                     | 125,1  |
| Oktober  | 128,2        | 114,5                   | 111,0   | 121,7  | 94,9          | 124,8         | 221,2   | 108,5                     | 129,7  |
| November   | 128,2        | 114,5                   | 111,0   | 122,5  | 95,2          | 127,5         | 214,8   | 108,6                     | 133,6  |
| Dezember   | 128,3        | 114,7                   | 111,0   | 122,0  | 95,3          | 128,7         | 201,5   | 108,7                     | 137,0  |



Deutschland  
1 Preisindex für die Lebenshaltung aller privaten Haushalte  
1.1 Gliederung nach dem Verwendungszweck

Veränderung gegenüber dem entsprechenden Vorjahresergebnis in Prozent

| Jahr<br>Monat                     | Müllabfuhr   | Abwasser-<br>entsorgung | Dienstlei-<br>stungen im<br>Zusammen-<br>hang mit<br>der<br>Wohnung<br>a.n.g. | Strom,<br>Gas<br>und<br>andere<br>Brenn-<br>stoffe | Strom         | Gas           | Flüssige<br>Brennstoffe<br>(leichtes<br>Heizöl) | Feste<br>Brenn-<br>stoffe | Zentral-<br>heizung,<br>Fern-<br>wärme<br>u.a. |
|-----------------------------------|--------------|-------------------------|---|--|---------------|---------------|---|---------------------------|--|
| COICOP-VPI-Nr.<br>Gewichtung in ‰ | 0442<br>7,17 | 0443<br>8,86            | 0444<br>5,38  | 045<br>55,54                                       | 0451<br>25,84 | 0452<br>10,96 | 0453<br>5,87                                    | 0454<br>1,46              | 0455<br>11,41                                  |
| 1996 JD                           | 6,7          | 4,5                     | 1,6   | -1,1   | -5,8          | -1,7          | 17,8  | 3,3                       | 0,2  |
| 1997 JD                           | 7,5          | 4,3                     | 1,7   | 2,7  | 0,4           | 3,8           | 2,4   | 0,5                       | 6,6  |
| 1998 JD                           | 7,0          | 2,3                     | 1,8   | -2,1   | 1,3           | 0,1           | -17,0   | 0,9                       | -2,4   |
| 1999 JD                           | 2,4          | 1,3                     | 1,8   | 2,4  | 3,9           | -2,2          | 19,5  | 1,7                       | -4,7   |
| 2000 JD                           | 1,9          | 1,2                     | 3,5   | 11,7   | -4,8          | 16,3          | 53,4  | 1,3                       | 20,7   |
| 1997 Januar                       | 5,8          | 4,0                     | 1,7   | 5,3  | 0,3           | 2,1           | 27,6  | 1,5                       | 6,5  |
| Februar                           | 8,1          | 4,5                     | 1,6   | 3,8  | 0,5           | 2,7           | 11,6  | 1,2                       | 7,3  |
| März                              | 8,2          | 4,3                     | 1,5   | 2,7  | 0,5           | 2,9           | 1,9   | 1,2                       | 7,5  |
| April                             | 8,1          | 4,3                     | 1,6   | 2,0  | 0,5           | 3,7           | -3,6  | 0,6                       | 7,4  |
| Mai                               | 8,2          | 4,8                     | 1,8   | 3,2  | 0,5           | 3,9           | 5,6   | 0,4                       | 6,8  |
| Juni                              | 8,0          | 4,9                     | 1,9   | 3,4  | 0,4           | 4,4           | 6,7   | 0,4                       | 6,9  |
| Juli                              | 7,4          | 5,0                     | 1,8   | 3,1  | 0,4           | 4,4           | 3,9   | 0,2                       | 7,3  |
| August                            | 7,4          | 4,6                     | 1,8   | 3,7  | 0,4           | 4,5           | 9,5   | -0,2                      | 7,0  |
| September                         | 7,0          | 3,8                     | 1,7   | 1,6  | 0,4           | 4,5           | -7,6  | 0,2                       | 7,2  |
| Oktober                           | 7,3          | 4,2                     | 1,7   | 1,0  | 0,5           | 4,3           | -9,3  | 0,1                       | 6,2  |
| November                          | 7,3          | 4,1                     | 1,7   | 1,5  | 0,3           | 4,1           | -3,4  | 0,4                       | 4,7  |
| Dezember                          | 7,3          | 3,8                     | 1,6   | 0,8  | 0,3           | 3,8           | -7,3  | 0,1                       | 3,9  |
| 1998 Januar                       | 6,5          | 3,1                     | 1,6   | -2,0   | 0,4           | 1,9           | -21,3   | 0,1                       | 2,7  |
| Februar                           | 5,2          | 2,3                     | 1,6   | -1,4   | 0,5           | 1,4           | -15,2   | 0,0                       | 0,8  |
| März                              | 5,9          | 2,3                     | 1,6   | -0,9   | 0,5           | 1,1           | -10,6   | -0,1                      | -0,2   |
| April                             | 6,2          | 2,5                     | 1,9   | -0,1   | 1,4           | 0,9           | -6,1  | 0,7                       | -0,8   |
| Mai                               | 7,0          | 2,3                     | 1,9   | -0,7   | 1,5           | 0,9           | -10,1   | 1,4                       | -1,0   |
| Juni                              | 7,9          | 2,5                     | 1,7   | -1,3   | 1,5           | 0,4           | -13,6   | 1,3                       | -1,6   |
| Juli                              | 7,4          | 2,0                     | 1,8   | -1,6   | 1,6           | 0,2           | -14,4   | 1,1                       | -2,6   |
| August                            | 7,5          | 1,9                     | 1,8   | -2,7   | 1,6           | 0,1           | -21,6   | 1,3                       | -3,3   |
| September                         | 7,6          | 2,6                     | 1,8   | -2,5   | 1,6           | 0,1           | -17,9   | 1,2                       | -4,5   |
| Oktober                           | 7,3          | 2,1                     | 1,8   | -3,6   | 1,5           | -1,4          | -22,9   | 0,8                       | -5,1   |
| November                          | 7,3          | 2,0                     | 1,8   | -3,9   | 1,6           | -1,7          | -23,6   | 1,3                       | -5,9   |
| Dezember                          | 7,3          | 2,0                     | 1,8   | -4,2   | 1,6           | -1,9          | -24,6   | 1,6                       | -6,8   |
| 1999 Januar                       | 6,9          | 1,8                     | 1,5   | -3,6   | 1,1           | -2,7          | -16,5   | 1,5                       | -7,5   |
| Februar                           | 5,3          | 1,9                     | 1,5   | -3,8   | 1,1           | -3,2          | -17,6   | 1,9                       | -7,5   |
| März                              | 4,4          | 1,7                     | 1,5   | -1,7   | 1,1           | -3,1          | 0,6   | 2,1                       | -7,8   |
| April                             | 4,1          | 1,5                     | 1,1   | 2,1  | 7,7           | -2,4          | 6,8   | 1,6                       | -7,8   |
| Mai                               | 2,7          | 1,2                     | 1,0   | 2,3  | 7,8           | -2,5          | 8,0   | 1,2                       | -7,3   |
| Juni                              | 0,7          | 0,9                     | 1,9   | 2,7  | 7,8           | -2,6          | 11,6  | 1,5                       | -7,0   |
| Juli                              | 1,1          | 1,0                     | 1,9   | 4,1  | 7,3           | -2,5          | 25,1  | 1,5                       | -6,0   |
| August                            | 1,0          | 1,1                     | 1,9   | 4,9  | 7,2           | -2,5          | 32,9  | 1,7                       | -5,0   |
| September                         | 1,0          | 1,2                     | 2,4   | 5,4  | 5,2           | -2,7          | 41,1  | 1,9                       | -3,3   |
| Oktober                           | 1,0          | 1,5                     | 2,4   | 4,6  | 1,6           | -1,1          | 41,6  | 2,2                       | -1,4   |
| November                          | 0,9          | 1,3                     | 2,4   | 5,2  | 0,0           | -0,3          | 49,7  | 1,8                       | 1,0  |
| Dezember                          | 0,9          | 1,3                     | 2,4   | 7,2  | -0,7          | 0,2           | 68,6  | 1,6                       | 3,4  |
| 2000 Januar                       | 1,0          | 1,5                     | 3,9   | 8,7  | -1,1          | 5,8           | 65,3  | 1,7                       | 6,8  |
| Februar                           | 1,4          | 0,9                     | 4,1   | 10,4   | -1,4          | 6,7           | 77,9  | 1,1                       | 10,0   |
| März                              | 1,5          | 1,0                     | 4,2   | 10,4   | -1,4          | 7,0           | 61,8  | 1,2                       | 13,4   |
| April                             | 1,1          | 0,9                     | 4,3   | 5,8  | -8,5          | 12,1          | 36,3  | 1,7                       | 16,3   |
| Mai                               | 1,2          | 1,1                     | 4,2   | 7,6  | -8,8          | 13,7          | 47,0  | 1,8                       | 18,0   |
| Juni                              | 2,3          | 1,1                     | 3,4   | 8,7  | -8,8          | 15,1          | 51,5  | 1,6                       | 20,3   |
| Juli                              | 2,4          | 1,1                     | 3,4   | 8,9  | -8,4          | 17,0          | 41,5  | 1,6                       | 22,3   |
| August                            | 2,4          | 1,2                     | 3,4   | 10,1   | -8,4          | 19,1          | 44,1  | 1,3                       | 24,0   |
| September                         | 2,4          | 1,2                     | 2,9   | 16,6   | -6,6          | 19,9          | 78,4  | 1,0                       | 25,5   |
| Oktober                           | 2,4          | 0,9                     | 3,0   | 18,0   | -2,8          | 24,7          | 63,0  | 1,2                       | 28,5   |
| November                          | 2,5          | 1,1                     | 3,0   | 18,7   | -0,9          | 26,7          | 53,1  | 0,8                       | 30,7   |
| Dezember                          | 2,6          | 1,2                     | 3,0   | 16,7   | -0,1          | 27,7          | 32,5  | 0,7                       | 32,1   |

Deutschland  
1 Preisindex für die Lebenshaltung aller privaten Haushalte  
1.1 Gliederung nach dem Verwendungszweck

1995 = 100

| Jahr<br>Monat                     | Einrichtungsgegenstände<br>(Möbel),<br>Apparate,<br>Geräte<br>und Ausrüstungen für<br>den Haushalt sowie<br>deren Instandhaltung | Möbel,<br>Innenausstattung,<br>Teppiche<br>und andere<br>Bodenbeläge | Möbel und<br>Einrichtungsgegenstände | Teppiche<br>und andere<br>Bodenbeläge | Reparatur<br>an Möbeln,<br>Einrichtungsgegenständen<br>und Bodenbelägen | Heimtextilien | Haushaltsgeräte | Elektrische<br>und andere<br>Großgeräte |
|-----------------------------------|--|--|--------------------------------------|---------------------------------------|---|---------------|-----------------|---|
| COICOP-VPI-Nr.<br>Gewichtung in % | 05<br>70,56  | 051<br>36,17   | 0511<br>30,94                        | 0512<br>5,17                          | 0513<br>0,06  | 052<br>6,41   | 053<br>10,66    | 0531<br>9,14                            |
| 1996 JD                           | 100,7  | 101,1  | 101,1                                | 101,2                                 | 101,8   | 100,9         | 99,7            | 99,6                                    |
| 1997 JD                           | 101,1  | 102,0  | 102,0                                | 101,8                                 | 102,3   | 100,8         | 99,2            | 98,9                                    |
| 1998 JD                           | 101,8  | 102,8  | 102,9                                | 102,5                                 | 104,1   | 101,3         | 98,5            | 98,1                                    |
| 1999 JD                           | 102,1  | 103,4  | 103,4                                | 102,8                                 | 104,7   | 101,5         | 97,9            | 97,3                                    |
| 2000 JD                           | 102,1  | 103,7  | 104,1                                | 101,7                                 | 105,1   | 100,8         | 96,9            | 96,2                                    |
| 1997 Januar                       | 101,0  | 101,6  | 101,6                                | 101,5                                 | 102,3   | 101,1         | 99,5            | 99,3                                    |
| 1997 Februar                      | 101,0  | 101,7  | 101,7                                | 101,4                                 | 101,9   | 101,1         | 99,4            | 99,2                                    |
| 1997 März                         | 101,0  | 101,8  | 101,8                                | 101,4                                 | 102,0   | 101,1         | 99,4            | 99,1                                    |
| 1997 April                        | 101,1  | 101,8  | 101,9                                | 101,4                                 | 101,8   | 101,2         | 99,4            | 99,1                                    |
| 1997 Mai                          | 101,1  | 102,0  | 101,9                                | 102,0                                 | 101,8   | 100,6         | 99,3            | 99,0                                    |
| 1997 Juni                         | 101,1  | 102,0  | 102,0                                | 102,1                                 | 102,4   | 100,6         | 99,2            | 98,9                                    |
| 1997 Juli                         | 101,1  | 102,0  | 102,0                                | 102,0                                 | 102,3   | 100,6         | 99,1            | 98,8                                    |
| 1997 August                       | 101,1  | 102,0  | 102,0                                | 102,0                                 | 102,4   | 100,6         | 99,0            | 98,7                                    |
| 1997 September                    | 101,1  | 102,1  | 102,1                                | 102,0                                 | 102,3   | 100,7         | 99,1            | 98,7                                    |
| 1997 Oktober                      | 101,1  | 102,1  | 102,1                                | 102,0                                 | 102,2   | 100,7         | 99,0            | 98,7                                    |
| 1997 November                     | 101,2  | 102,2  | 102,2                                | 102,0                                 | 103,2   | 100,8         | 98,9            | 98,6                                    |
| 1997 Dezember                     | 101,2  | 102,2  | 102,2                                | 102,0                                 | 103,2   | 100,8         | 98,8            | 98,4                                    |
| 1998 Januar                       | 101,3  | 102,3  | 102,3                                | 102,1                                 | 103,2   | 100,8         | 98,8            | 98,4                                    |
| 1998 Februar                      | 101,3  | 102,3  | 102,4                                | 102,2                                 | 103,3   | 100,8         | 98,7            | 98,3                                    |
| 1998 März                         | 101,4  | 102,4  | 102,4                                | 102,3                                 | 103,3   | 100,8         | 98,6            | 98,2                                    |
| 1998 April                        | 101,7  | 102,8  | 102,8                                | 102,5                                 | 104,4   | 101,0         | 98,6            | 98,2                                    |
| 1998 Mai                          | 101,8  | 102,9  | 103,0                                | 102,6                                 | 104,4   | 101,4         | 98,6            | 98,2                                    |
| 1998 Juni                         | 101,9  | 102,9  | 103,0                                | 102,6                                 | 104,4   | 101,4         | 98,6            | 98,1                                    |
| 1998 Juli                         | 101,9  | 103,0  | 103,0                                | 102,5                                 | 104,3   | 101,4         | 98,5            | 98,0                                    |
| 1998 August                       | 101,9  | 102,9  | 103,0                                | 102,5                                 | 104,3   | 101,3         | 98,5            | 98,0                                    |
| 1998 September                    | 101,9  | 103,0  | 103,1                                | 102,5                                 | 104,3   | 101,4         | 98,5            | 98,1                                    |
| 1998 Oktober                      | 101,9  | 103,1  | 103,1                                | 102,6                                 | 104,1   | 101,5         | 98,4            | 98,0                                    |
| 1998 November                     | 102,0  | 103,1  | 103,2                                | 102,6                                 | 104,3   | 101,6         | 98,4            | 98,0                                    |
| 1998 Dezember                     | 102,0  | 103,1  | 103,2                                | 102,6                                 | 104,3   | 101,7         | 98,3            | 97,8                                    |
| 1999 Januar                       | 102,0  | 103,1  | 103,1                                | 102,7                                 | 104,3   | 101,7         | 98,3            | 97,7                                    |
| 1999 Februar                      | 102,0  | 103,1  | 103,2                                | 102,6                                 | 104,3   | 101,6         | 98,2            | 97,7                                    |
| 1999 März                         | 102,0  | 103,2  | 103,3                                | 102,7                                 | 104,3   | 101,7         | 98,2            | 97,6                                    |
| 1999 April                        | 102,1  | 103,3  | 103,3                                | 102,7                                 | 104,5   | 101,8         | 98,1            | 97,5                                    |
| 1999 Mai                          | 102,2  | 103,4  | 103,5                                | 103,0                                 | 104,5   | 101,5         | 98,0            | 97,5                                    |
| 1999 Juni                         | 102,2  | 103,4  | 103,5                                | 103,0                                 | 104,5   | 101,5         | 97,9            | 97,3                                    |
| 1999 Juli                         | 102,2  | 103,4  | 103,5                                | 103,0                                 | 104,6   | 101,4         | 97,9            | 97,3                                    |
| 1999 August                       | 102,1  | 103,4  | 103,5                                | 102,9                                 | 105,0   | 101,3         | 97,9            | 97,3                                    |
| 1999 September                    | 102,1  | 103,5  | 103,5                                | 102,9                                 | 105,0   | 101,5         | 97,8            | 97,2                                    |
| 1999 Oktober                      | 102,1  | 103,5  | 103,6                                | 102,7                                 | 105,0   | 101,5         | 97,7            | 97,1                                    |
| 1999 November                     | 102,1  | 103,5  | 103,6                                | 102,8                                 | 105,1   | 101,5         | 97,5            | 96,9                                    |
| 1999 Dezember                     | 102,1  | 103,5  | 103,6                                | 102,7                                 | 105,1   | 101,5         | 97,4            | 96,8                                    |
| 2000 Januar                       | 102,1  | 103,5  | 103,6                                | 102,9                                 | 105,1   | 101,4         | 97,4            | 96,7                                    |
| 2000 Februar                      | 102,1  | 103,7  | 103,9                                | 102,7                                 | 105,0   | 101,5         | 97,2            | 96,6                                    |
| 2000 März                         | 102,2  | 103,8  | 103,9                                | 102,8                                 | 104,8   | 101,6         | 97,2            | 96,5                                    |
| 2000 April                        | 102,2  | 103,8  | 104,0                                | 102,8                                 | 105,0   | 101,6         | 97,2            | 96,6                                    |
| 2000 Mai                          | 102,0  | 103,5  | 103,9                                | 101,1                                 | 105,2   | 100,6         | 96,9            | 96,3                                    |
| 2000 Juni                         | 102,0  | 103,6  | 104,1                                | 101,1                                 | 105,2   | 100,6         | 96,8            | 96,2                                    |
| 2000 Juli                         | 102,0  | 103,7  | 104,1                                | 101,1                                 | 105,4   | 100,5         | 96,8            | 96,2                                    |
| 2000 August                       | 101,9  | 103,6  | 104,1                                | 101,1                                 | 105,3   | 100,3         | 96,6            | 95,9                                    |
| 2000 September                    | 102,0  | 103,7  | 104,1                                | 101,2                                 | 105,2   | 100,5         | 96,7            | 96,0                                    |
| 2000 Oktober                      | 102,1  | 103,8  | 104,2                                | 101,2                                 | 105,2   | 100,5         | 96,8            | 96,1                                    |
| 2000 November                     | 102,1  | 103,9  | 104,4                                | 101,1                                 | 105,2   | 100,3         | 96,5            | 95,8                                    |
| 2000 Dezember                     | 102,2  | 104,0  | 104,4                                | 101,2                                 | 105,1   | 100,3         | 96,5            | 95,8                                    |

Deutschland  
1 Preisindex für die Lebenshaltung aller privaten Haushalte  
1.1 Gliederung nach dem Verwendungszweck

Veränderung gegenüber dem entsprechenden Vorjahresergebnis in Prozent

| Jahr<br>Monat                     | Einrichtungsgegenstände (Möbel), Apparate, Geräte und Ausrüstungen für den Haushalt sowie deren Instandhaltung | Möbel, Innenausstattung, Teppiche und andere Bodenbeläge | Möbel und Einrichtungsgegenstände | Teppiche und andere Bodenbeläge | Reparatur an Möbeln, Einrichtungsgegenständen und Bodenbelägen | Heimtextilien | Haushaltsgeräte | Elektrische und andere Großgeräte |
|-----------------------------------|--|--|-----------------------------------|---------------------------------|--|---------------|-----------------|-----------------------------------|
| COICOP-VPI-Nr.<br>Gewichtung in ‰ | 05<br>70,56  | 051<br>36,17   | 0511<br>30,94                     | 0512<br>5,17                    | 0513<br>0,06   | 052<br>6,41   | 053<br>10,66    | 0531<br>9,14                      |
| 1996 JD                           | 0,7  | 1,1  | 1,1                               | 1,2                             | 1,8  | 0,9           | -0,3            | -0,4                              |
| 1997 JD                           | 0,4  | 0,9  | 0,9                               | 0,6                             | 0,5  | -0,1          | -0,5            | -0,7                              |
| 1998 JD                           | 0,7  | 0,8  | 0,9                               | 0,7                             | 1,8  | 0,5           | -0,7            | -0,8                              |
| 1999 JD                           | 0,3  | 0,6  | 0,5                               | 0,3                             | 0,6  | 0,2           | -0,6            | -0,8                              |
| 2000 JD                           | 0,0  | 0,3  | 0,7                               | -1,1                            | 0,4  | -0,7          | -1,0            | -1,1                              |
| 1997 Januar                       | 0,5  | 0,9  | 1,0                               | 0,4                             | 0,9  | 0,5           | -0,3            | -0,5                              |
| 1997 Februar                      | 0,4  | 0,8  | 0,9                               | 0,2                             | 0,5  | 0,4           | -0,4            | -0,6                              |
| 1997 März                         | 0,4  | 0,9  | 0,9                               | 0,2                             | 0,6  | 0,4           | -0,5            | -0,7                              |
| 1997 April                        | 0,4  | 0,8  | 0,9                               | 0,2                             | 0,4  | 0,4           | -0,4            | -0,7                              |
| 1997 Mai                          | 0,4  | 0,9  | 0,8                               | 0,8                             | 0,4  | -0,3          | -0,4            | -0,6                              |
| 1997 Juni                         | 0,4  | 0,9  | 0,9                               | 0,9                             | 0,2  | -0,3          | -0,5            | -0,7                              |
| 1997 Juli                         | 0,4  | 0,8  | 0,8                               | 0,8                             | 0,2  | -0,3          | -0,6            | -0,8                              |
| 1997 August                       | 0,3  | 0,8  | 0,8                               | 0,8                             | 0,2  | -0,3          | -0,6            | -0,8                              |
| 1997 September                    | 0,3  | 0,8  | 0,8                               | 0,7                             | 0,2  | -0,3          | -0,5            | -0,8                              |
| 1997 Oktober                      | 0,3  | 0,8  | 0,8                               | 0,7                             | 0,1  | -0,3          | -0,6            | -0,8                              |
| 1997 November                     | 0,3  | 0,8  | 0,8                               | 0,7                             | 1,1  | -0,4          | -0,7            | -0,8                              |
| 1997 Dezember                     | 0,3  | 0,7  | 0,7                               | 0,6                             | 1,1  | -0,4          | -0,7            | -0,9                              |
| 1998 Januar                       | 0,3  | 0,7  | 0,7                               | 0,6                             | 0,9  | -0,3          | -0,7            | -0,9                              |
| 1998 Februar                      | 0,3  | 0,6  | 0,7                               | 0,8                             | 1,4  | -0,3          | -0,7            | -0,9                              |
| 1998 März                         | 0,4  | 0,6  | 0,6                               | 0,9                             | 1,3  | -0,3          | -0,8            | -0,9                              |
| 1998 April                        | 0,6  | 1,0  | 0,9                               | 1,1                             | 2,6  | -0,2          | -0,8            | -0,9                              |
| 1998 Mai                          | 0,7  | 0,9  | 1,1                               | 0,6                             | 2,6  | 0,8           | -0,7            | -0,8                              |
| 1998 Juni                         | 0,8  | 0,9  | 1,0                               | 0,5                             | 2,0  | 0,8           | -0,6            | -0,8                              |
| 1998 Juli                         | 0,8  | 1,0  | 1,0                               | 0,5                             | 2,0  | 0,8           | -0,6            | -0,8                              |
| 1998 August                       | 0,8  | 0,9  | 1,0                               | 0,5                             | 1,9  | 0,7           | -0,5            | -0,7                              |
| 1998 September                    | 0,8  | 0,9  | 1,0                               | 0,5                             | 2,0  | 0,7           | -0,6            | -0,6                              |
| 1998 Oktober                      | 0,8  | 1,0  | 1,0                               | 0,6                             | 1,9  | 0,8           | -0,6            | -0,7                              |
| 1998 November                     | 0,8  | 0,9  | 1,0                               | 0,6                             | 1,1  | 0,8           | -0,5            | -0,6                              |
| 1998 Dezember                     | 0,8  | 0,9  | 1,0                               | 0,6                             | 1,1  | 0,9           | -0,5            | -0,6                              |
| 1999 Januar                       | 0,7  | 0,8  | 0,8                               | 0,6                             | 1,1  | 0,9           | -0,5            | -0,7                              |
| 1999 Februar                      | 0,7  | 0,8  | 0,8                               | 0,4                             | 1,0  | 0,8           | -0,5            | -0,6                              |
| 1999 März                         | 0,6  | 0,8  | 0,9                               | 0,4                             | 1,0  | 0,9           | -0,4            | -0,6                              |
| 1999 April                        | 0,4  | 0,5  | 0,5                               | 0,2                             | 0,1  | 0,8           | -0,5            | -0,7                              |
| 1999 Mai                          | 0,4  | 0,5  | 0,5                               | 0,4                             | 0,1  | 0,1           | -0,6            | -0,7                              |
| 1999 Juni                         | 0,3  | 0,5  | 0,5                               | 0,4                             | 0,1  | 0,1           | -0,7            | -0,8                              |
| 1999 Juli                         | 0,3  | 0,4  | 0,5                               | 0,5                             | 0,3  | 0,0           | -0,6            | -0,7                              |
| 1999 August                       | 0,2  | 0,5  | 0,5                               | 0,4                             | 0,7  | 0,0           | -0,6            | -0,7                              |
| 1999 September                    | 0,2  | 0,5  | 0,4                               | 0,4                             | 0,7  | 0,1           | -0,7            | -0,9                              |
| 1999 Oktober                      | 0,2  | 0,4  | 0,5                               | 0,1                             | 0,9  | 0,0           | -0,7            | -0,9                              |
| 1999 November                     | 0,1  | 0,4  | 0,4                               | 0,2                             | 0,8  | -0,1          | -0,9            | -1,1                              |
| 1999 Dezember                     | 0,1  | 0,4  | 0,4                               | 0,1                             | 0,8  | -0,2          | -0,9            | -1,0                              |
| 2000 Januar                       | 0,1  | 0,4  | 0,5                               | 0,2                             | 0,8  | -0,3          | -0,9            | -1,0                              |
| 2000 Februar                      | 0,1  | 0,6  | 0,7                               | 0,1                             | 0,7  | -0,1          | -1,0            | -1,1                              |
| 2000 März                         | 0,2  | 0,6  | 0,6                               | 0,1                             | 0,5  | -0,1          | -1,0            | -1,1                              |
| 2000 April                        | 0,1  | 0,5  | 0,7                               | 0,1                             | 0,5  | -0,2          | -0,9            | -0,9                              |
| 2000 Mai                          | -0,2   | 0,1  | 0,4                               | -1,8                            | 0,7  | -0,9          | -1,1            | -1,2                              |
| 2000 Juni                         | -0,2   | 0,2  | 0,6                               | -1,8                            | 0,7  | -0,9          | -1,1            | -1,1                              |
| 2000 Juli                         | -0,2   | 0,3  | 0,6                               | -1,8                            | 0,8  | -0,9          | -1,1            | -1,1                              |
| 2000 August                       | -0,2   | 0,2  | 0,6                               | -1,7                            | 0,3  | -1,0          | -1,3            | -1,4                              |
| 2000 September                    | -0,1   | 0,2  | 0,6                               | -1,7                            | 0,2  | -1,0          | -1,1            | -1,2                              |
| 2000 Oktober                      | 0,0  | 0,3  | 0,6                               | -1,5                            | 0,2  | -1,0          | -0,9            | -1,0                              |
| 2000 November                     | 0,0  | 0,4  | 0,8                               | -1,7                            | 0,1  | -1,2          | -1,0            | -1,1                              |
| 2000 Dezember                     | 0,1  | 0,5  | 0,8                               | -1,5                            | 0,0  | -1,2          | -0,9            | -1,0                              |

Deutschland  
1 Preisindex für die Lebenshaltung aller privaten Haushalte  
1.1 Gliederung nach dem Verwendungszweck

1995 = 100

| Jahr<br>Monat                | Elektrische<br>Kleingeräte<br>für den<br>Haushalt | Repara-<br>turen<br>an Haus-<br>halts-<br>geräten | Glaswaren,<br>Tafelge-<br>schirr und<br>andere Ge-<br>brauchsgü-<br>ter für die<br>Haushalts-<br>führung | Werkzeuge<br>und Geräte<br>für Haus<br>und Garten | Motorbe-<br>triebene<br>Werkzeuge<br>und Geräte | Gartenge-<br>räte, Hand-<br>werkzeuge<br>und andere<br>Gebrauchs-<br>güter für<br>die<br>Haushalts-<br>führung | Waren und<br>Dienstlei-<br>stungen<br>für die<br>Haushalts-<br>führung | Verbrauchs-<br>güter für<br>die<br>Haushalts-<br>führung | Dienstlei-<br>stungen<br>von<br>Haushalts-<br>hilfen und<br>andere<br>häusliche<br>Dienste |
|------------------------------|---|---|--|---|---|--|--|--|--|
| COICOP-VPI-Nr.               | 0532  | 0533  | 054  | 055   | 0551  | 0552   | 056  | 0561   | 0562   |
| Gewichtung in % <sub>∞</sub> | 1,27  | 0,25  | 3,44   | 6,32  | 2,08  | 4,24   | 7,56   | 6,50   | 1,06   |
| 1996 JD                      | 100,0   | 102,6   | 101,2  | 100,3   | 99,8  | 100,5  | 100,2  | 99,5   | 104,1  |
| 1997 JD                      | 100,0   | 106,3   | 102,5  | 100,3   | 99,4  | 100,7  | 100,0  | 99,0   | 105,8  |
| 1998 JD                      | 99,4  | 109,8   | 104,3  | 100,9   | 98,8  | 102,0  | 101,1  | 100,1  | 107,4  |
| 1999 JD                      | 98,8  | 114,5   | 106,5  | 101,4   | 98,6  | 102,8  | 100,9  | 99,7   | 107,8  |
| 2000 JD                      | 97,9  | 116,2   | 107,5  | 101,5   | 98,9  | 102,8  | 100,6  | 98,8   | 111,6  |
| 1997 Januar                  | 100,0   | 104,9   | 101,6  | 100,3   | 99,7  | 100,6  | 100,1  | 99,3   | 105,0  |
| Februar                      | 99,9  | 104,8   | 101,7  | 100,4   | 99,9  | 100,7  | 100,1  | 99,3   | 105,0  |
| März                         | 100,0   | 106,3   | 101,8  | 100,3   | 99,6  | 100,6  | 99,9   | 99,1   | 105,0  |
| April                        | 100,0   | 106,4   | 101,9  | 100,3   | 99,6  | 100,6  | 100,1  | 99,1   | 106,1  |
| Mai                          | 100,0   | 106,5   | 102,7  | 100,2   | 99,3  | 100,6  | 100,0  | 99,0   | 106,1  |
| Juni                         | 100,0   | 106,5   | 102,7  | 100,2   | 99,3  | 100,6  | 100,0  | 99,0   | 106,1  |
| Juli                         | 100,0   | 106,5   | 102,7  | 100,2   | 99,3  | 100,6  | 100,0  | 99,0   | 106,0  |
| August                       | 100,0   | 106,9   | 102,8  | 100,1   | 99,3  | 100,6  | 99,9   | 98,9   | 106,0  |
| September                    | 100,0   | 106,9   | 102,8  | 100,1   | 99,2  | 100,6  | 100,0  | 99,0   | 106,0  |
| Oktober                      | 99,9  | 106,9   | 102,8  | 100,1   | 99,1  | 100,6  | 100,0  | 98,9   | 106,2  |
| November                     | 99,8  | 106,5   | 103,0  | 100,6   | 99,0  | 101,4  | 99,9   | 98,9   | 106,2  |
| Dezember                     | 99,8  | 106,5   | 103,0  | 100,6   | 98,9  | 101,4  | 100,0  | 99,0   | 106,2  |
| 1998 Januar                  | 99,7  | 106,9   | 103,0  | 100,6   | 98,9  | 101,5  | 100,1  | 99,1   | 106,3  |
| Februar                      | 99,7  | 107,1   | 103,0  | 100,5   | 98,7  | 101,5  | 100,4  | 99,4   | 106,3  |
| März                         | 99,6  | 107,4   | 103,1  | 100,6   | 98,7  | 101,5  | 100,7  | 99,8   | 106,3  |
| April                        | 99,4  | 109,0   | 103,5  | 100,8   | 98,8  | 101,7  | 101,2  | 100,1  | 107,8  |
| Mai                          | 99,2  | 109,3   | 104,6  | 100,9   | 98,8  | 101,9  | 101,3  | 100,2  | 107,8  |
| Juni                         | 99,3  | 110,7   | 104,7  | 101,1   | 99,0  | 102,1  | 101,4  | 100,4  | 107,8  |
| Juli                         | 99,2  | 110,8   | 104,7  | 101,0   | 98,9  | 102,1  | 101,4  | 100,3  | 107,8  |
| August                       | 99,3  | 110,9   | 104,7  | 101,1   | 98,9  | 102,2  | 101,4  | 100,3  | 107,8  |
| September                    | 99,2  | 111,2   | 104,8  | 101,1   | 98,9  | 102,2  | 101,3  | 100,3  | 107,8  |
| Oktober                      | 99,2  | 111,3   | 104,9  | 101,1   | 98,7  | 102,3  | 101,3  | 100,3  | 107,8  |
| November                     | 99,2  | 111,4   | 105,1  | 101,2   | 98,7  | 102,5  | 101,3  | 100,2  | 107,8  |
| Dezember                     | 99,2  | 111,4   | 105,1  | 101,3   | 98,7  | 102,5  | 101,3  | 100,3  | 107,8  |
| 1999 Januar                  | 99,0  | 113,3   | 105,2  | 101,3   | 98,7  | 102,5  | 101,3  | 100,2  | 107,8  |
| Februar                      | 98,9  | 114,0   | 105,2  | 101,3   | 98,7  | 102,5  | 101,3  | 100,3  | 107,8  |
| März                         | 99,0  | 114,0   | 105,3  | 101,2   | 98,4  | 102,6  | 101,3  | 100,2  | 107,8  |
| April                        | 99,0  | 114,2   | 105,4  | 101,3   | 98,6  | 102,6  | 101,2  | 100,1  | 107,8  |
| Mai                          | 99,0  | 114,3   | 107,1  | 101,3   | 98,5  | 102,7  | 101,2  | 100,1  | 107,8  |
| Juni                         | 98,8  | 114,4   | 107,1  | 101,4   | 98,6  | 102,8  | 101,0  | 99,9   | 107,8  |
| Juli                         | 98,8  | 114,6   | 107,1  | 101,5   | 98,6  | 102,9  | 100,8  | 99,7   | 107,8  |
| August                       | 98,7  | 114,8   | 107,1  | 101,5   | 98,7  | 102,9  | 100,6  | 99,5   | 107,8  |
| September                    | 98,6  | 115,0   | 107,2  | 101,6   | 98,7  | 103,0  | 100,5  | 99,3   | 107,8  |
| Oktober                      | 98,6  | 115,2   | 107,2  | 101,6   | 98,7  | 102,9  | 100,4  | 99,2   | 107,8  |
| November                     | 98,4  | 115,3   | 107,2  | 101,5   | 98,7  | 102,8  | 100,3  | 99,1   | 107,8  |
| Dezember                     | 98,4  | 115,3   | 107,3  | 101,5   | 98,7  | 102,9  | 100,3  | 99,1   | 107,8  |
| 2000 Januar                  | 98,5  | 115,4   | 107,2  | 101,5   | 98,7  | 102,9  | 100,3  | 99,1   | 107,8  |
| Februar                      | 98,2  | 115,5   | 107,3  | 101,5   | 98,7  | 102,9  | 100,3  | 99,1   | 107,8  |
| März                         | 98,1  | 116,0   | 107,4  | 101,5   | 98,8  | 102,8  | 100,2  | 99,0   | 107,8  |
| April                        | 98,1  | 116,1   | 107,4  | 101,5   | 98,9  | 102,7  | 100,5  | 99,0   | 109,7  |
| Mai                          | 97,9  | 116,1   | 107,5  | 101,4   | 99,0  | 102,7  | 100,6  | 98,8   | 111,9  |
| Juni                         | 97,8  | 116,2   | 107,4  | 101,5   | 99,0  | 102,7  | 100,5  | 98,7   | 111,9  |
| Juli                         | 97,8  | 116,2   | 107,5  | 101,6   | 99,1  | 102,8  | 100,3  | 98,4   | 111,9  |
| August                       | 97,7  | 116,3   | 107,5  | 101,5   | 99,1  | 102,8  | 100,3  | 98,4   | 111,9  |
| September                    | 97,7  | 116,7   | 107,5  | 101,6   | 99,1  | 102,8  | 100,4  | 98,5   | 111,9  |
| Oktober                      | 97,8  | 116,7   | 107,6  | 101,5   | 99,0  | 102,8  | 100,9  | 98,7   | 114,8  |
| November                     | 97,5  | 116,8   | 107,7  | 101,5   | 98,9  | 102,7  | 101,1  | 98,8   | 115,6  |
| Dezember                     | 97,5  | 116,8   | 107,7  | 101,4   | 98,8  | 102,7  | 101,2  | 98,8   | 115,6  |

Deutschland  
1 Preisindex für die Lebenshaltung aller privaten Haushalte  
1.1 Gliederung nach dem Verwendungszweck

Veränderung gegenüber dem entsprechenden Vorjahresergebnis in Prozent

| Jahr<br>Monat                     | Elektrische<br>Kleingeräte<br>für den<br>Haushalt | Repara-<br>turen<br>an Haus-<br>halts-<br>geräten | Glaswaren,<br>Tafelge-<br>schirr und<br>andere Ge-<br>brauchsgü-<br>ter für die<br>Haushalts-<br>führung | Werkzeuge<br>und Geräte<br>für Haus<br>und Garten | Motorbe-<br>triebene<br>Werkzeuge<br>und Geräte | Gartenge-<br>räte, Hand-<br>werkzeuge<br>und andere<br>Gebrauchs-<br>güter für<br>die<br>Haushalts-<br>führung | Waren und<br>Dienstlei-<br>stungen<br>für die<br>Haushalts-<br>führung | Verbrauchs-<br>güter für<br>die<br>Haushalts-<br>führung | Dienstlei-<br>stungen<br>von<br>Haushalts-<br>hilfen und<br>andere<br>häusliche<br>Dienste |
|-----------------------------------|---|---|--|---|---|--|--|--|--|
| COICOP-VPI-Nr.<br>Gewichtung in ‰ | 0532<br>1,27                                      | 0533<br>0,25                                      | 054<br>3,44  | 055<br>6,32                                       | 0551<br>2,08                                    | 0552<br>4,24   | 056<br>7,56  | 0561<br>6,50   | 0562<br>1,06   |
| 1996 JD                           | 0,0   | 2,6   | 1,2  | 0,3   | -0,2  | 0,5  | 0,2  | -0,5   | 4,1  |
| 1997 JD                           | 0,0   | 3,6   | 1,3  | 0,0   | -0,4  | 0,2  | -0,2   | -0,5   | 1,6  |
| 1998 JD                           | -0,6  | 3,3   | 1,8  | 0,6   | -0,6  | 1,3  | 1,1  | 1,1  | 1,5  |
| 1999 JD                           | -0,6  | 4,3   | 2,1  | 0,5   | -0,2  | 0,8  | -0,2   | -0,4   | 0,4  |
| 2000 JD                           | -0,9  | 1,5   | 0,9  | 0,1   | 0,3   | 0,0  | -0,3   | -0,9   | 3,5  |
| 1997 Januar                       | 0,0   | 4,1   | 0,9  | 0,1   | -0,1  | 0,3  | -0,2   | -0,5   | 1,7  |
| Februar                           | -0,2  | 3,5   | 0,8  | 0,2   | 0,0   | 0,3  | -0,2   | -0,5   | 1,7  |
| März                              | 0,0   | 4,9   | 0,8  | 0,1   | -0,2  | 0,2  | -0,3   | -0,6   | 1,7  |
| April                             | -0,1  | 5,0   | 0,8  | 0,0   | -0,4  | 0,1  | -0,2   | -0,6   | 1,8  |
| Mai                               | 0,0   | 4,9   | 1,5  | -0,1  | -0,7  | 0,1  | -0,2   | -0,6   | 1,8  |
| Juni                              | -0,1  | 4,1   | 1,5  | -0,1  | -0,5  | 0,1  | -0,1   | -0,5   | 1,8  |
| Juli                              | 0,0   | 3,4   | 1,5  | -0,1  | -0,6  | 0,1  | -0,1   | -0,4   | 1,5  |
| August                            | 0,0   | 3,8   | 1,6  | -0,2  | -0,5  | 0,1  | -0,2   | -0,5   | 1,5  |
| September                         | -0,1  | 2,9   | 1,5  | -0,2  | -0,5  | 0,0  | -0,1   | -0,4   | 1,5  |
| Oktober                           | -0,2  | 2,9   | 1,5  | -0,2  | -0,7  | 0,0  | -0,1   | -0,5   | 1,5  |
| November                          | -0,2  | 2,1   | 1,5  | 0,4   | -0,7  | 0,9  | -0,3   | -0,5   | 1,5  |
| Dezember                          | -0,2  | 1,5   | 1,4  | 0,3   | -0,9  | 0,8  | -0,1   | -0,4   | 1,5  |
| 1998 Januar                       | -0,3  | 1,9   | 1,4  | 0,3   | -0,8  | 0,9  | 0,0  | -0,2   | 1,2  |
| Februar                           | -0,2  | 2,2   | 1,3  | 0,1   | -1,2  | 0,8  | 0,3  | 0,1  | 1,2  |
| März                              | -0,4  | 1,0   | 1,3  | 0,3   | -0,9  | 0,9  | 0,8  | 0,7  | 1,2  |
| April                             | -0,6  | 2,4   | 1,6  | 0,5   | -0,8  | 1,1  | 1,1  | 1,0  | 1,6  |
| Mai                               | -0,8  | 2,6   | 1,9  | 0,7   | -0,5  | 1,3  | 1,3  | 1,2  | 1,6  |
| Juni                              | -0,7  | 3,9   | 1,9  | 0,9   | -0,3  | 1,5  | 1,4  | 1,4  | 1,6  |
| Juli                              | -0,8  | 4,0   | 1,9  | 0,8   | -0,4  | 1,5  | 1,4  | 1,3  | 1,7  |
| August                            | -0,7  | 3,7   | 1,8  | 1,0   | -0,4  | 1,6  | 1,5  | 1,4  | 1,7  |
| September                         | -0,8  | 4,0   | 1,9  | 1,0   | -0,3  | 1,6  | 1,3  | 1,3  | 1,7  |
| Oktober                           | -0,7  | 4,1   | 2,0  | 1,0   | -0,4  | 1,7  | 1,3  | 1,4  | 1,5  |
| November                          | -0,6  | 4,6   | 2,0  | 0,6   | -0,3  | 1,1  | 1,4  | 1,3  | 1,5  |
| Dezember                          | -0,6  | 4,6   | 2,0  | 0,7   | -0,2  | 1,1  | 1,3  | 1,3  | 1,5  |
| 1999 Januar                       | -0,7  | 6,0   | 2,1  | 0,7   | -0,2  | 1,0  | 1,2  | 1,1  | 1,4  |
| Februar                           | -0,8  | 6,4   | 2,1  | 0,8   | 0,0   | 1,0  | 0,9  | 0,9  | 1,4  |
| März                              | -0,6  | 6,1   | 2,1  | 0,6   | -0,3  | 1,1  | 0,6  | 0,4  | 1,4  |
| April                             | -0,4  | 4,8   | 1,8  | 0,5   | -0,2  | 0,9  | 0,0  | 0,0  | 0,0  |
| Mai                               | -0,2  | 4,6   | 2,4  | 0,4   | -0,3  | 0,8  | -0,1   | -0,1   | 0,0  |
| Juni                              | -0,5  | 3,3   | 2,3  | 0,3   | -0,4  | 0,7  | -0,4   | -0,5   | 0,0  |
| Juli                              | -0,4  | 3,4   | 2,3  | 0,5   | -0,3  | 0,8  | -0,6   | -0,6   | 0,0  |
| August                            | -0,6  | 3,5   | 2,3  | 0,4   | -0,2  | 0,7  | -0,8   | -0,8   | 0,0  |
| September                         | -0,6  | 3,4   | 2,3  | 0,5   | -0,2  | 0,8  | -0,8   | -1,0   | 0,0  |
| Oktober                           | -0,6  | 3,5   | 2,2  | 0,5   | 0,0   | 0,6  | -0,9   | -1,1   | 0,0  |
| November                          | -0,8  | 3,5   | 2,0  | 0,3   | 0,0   | 0,3  | -1,0   | -1,1   | 0,0  |
| Dezember                          | -0,8  | 3,5   | 2,1  | 0,2   | 0,0   | 0,4  | -1,0   | -1,2   | 0,0  |
| 2000 Januar                       | -0,5  | 1,9   | 1,9  | 0,2   | 0,0   | 0,4  | -1,0   | -1,1   | 0,0  |
| Februar                           | -0,7  | 1,3   | 2,0  | 0,2   | 0,0   | 0,4  | -1,0   | -1,2   | 0,0  |
| März                              | -0,9  | 1,8   | 2,0  | 0,3   | 0,4   | 0,2  | -1,1   | -1,2   | 0,0  |
| April                             | -0,9  | 1,7   | 1,9  | 0,2   | 0,3   | 0,1  | -0,7   | -1,1   | 1,8  |
| Mai                               | -1,1  | 1,6   | 0,4  | 0,1   | 0,5   | 0,0  | -0,6   | -1,3   | 3,8  |
| Juni                              | -1,0  | 1,6   | 0,3  | 0,1   | 0,4   | -0,1   | -0,5   | -1,2   | 3,8  |
| Juli                              | -1,0  | 1,4   | 0,4  | 0,1   | 0,5   | -0,1   | -0,5   | -1,3   | 3,8  |
| August                            | -1,0  | 1,3   | 0,4  | 0,0   | 0,4   | -0,1   | -0,3   | -1,1   | 3,8  |
| September                         | -0,9  | 1,5   | 0,3  | 0,0   | 0,4   | -0,2   | -0,1   | -0,8   | 3,8  |
| Oktober                           | -0,8  | 1,3   | 0,4  | -0,1  | 0,3   | -0,1   | 0,5  | -0,5   | 6,5  |
| November                          | -0,9  | 1,3   | 0,5  | 0,0   | 0,2   | -0,1   | 0,8  | -0,3   | 7,2  |
| Dezember                          | -0,9  | 1,3   | 0,4  | -0,1  | 0,1   | -0,2   | 0,9  | -0,3   | 7,2  |

Deutschland  
1 Preisindex für die Lebenshaltung aller privaten Haushalte  
1.1 Gliederung nach dem Verwendungszweck

1995 = 100

| Jahr<br>Monat                     | Gesund-<br>heits-<br>pflege | Medizi-<br>nische Er-<br>zeugnisse,<br>Geräte<br>und Aus-<br>rüstungen | Pharma-<br>zeutische<br>Erzeug-<br>nisse | Andere<br>medizi-<br>nische<br>Erzeug-<br>nisse | Therapeu-<br>tische<br>Geräte<br>und Aus-<br>rüstungen |
|-----------------------------------|-----------------------------|--|--|---|--|
| COICOP-VPI-Nr.<br>Gewichtung in % | 06<br>34,39                 | 061<br>12,59   | 0611<br>10,00                            | 0612<br>0,32                                    | 0613<br>2,27   |
| 1996 JD                           | 101,5                       | 99,5   | 99,2                                     | 100,3   | 101,1  |
| 1997 JD                           | 108,7                       | 112,3  | 115,0                                    | 99,2  | 102,6  |
| 1998 JD                           | 114,4                       | 116,4  | 119,2                                    | 98,4  | 106,6  |
| 1999 JD                           | 110,6                       | 111,5  | 112,7                                    | 97,4  | 108,5  |
| 2000 JD                           | 111,0                       | 111,8  | 112,8                                    | 95,5  | 109,9  |
| 1997 Januar                       | 103,5                       | 104,6  | 105,4                                    | 99,8  | 101,8  |
| Februar                           | 103,4                       | 104,7  | 105,5                                    | 99,7  | 101,9  |
| März                              | 103,4                       | 104,6  | 105,4                                    | 99,5  | 101,7  |
| April                             | 103,5                       | 104,8  | 105,6                                    | 99,2  | 101,7  |
| Mai                               | 103,3                       | 104,3  | 105,0                                    | 99,3  | 101,9  |
| Juni                              | 103,3                       | 104,3  | 105,0                                    | 99,1  | 102,1  |
| Juli                              | 114,0                       | 119,9  | 124,6                                    | 99,2  | 102,5  |
| August                            | 114,0                       | 120,0  | 124,6                                    | 99,0  | 103,1  |
| September                         | 114,0                       | 120,1  | 124,6                                    | 99,1  | 103,4  |
| Oktober                           | 114,1                       | 120,2  | 124,7                                    | 98,9  | 103,5  |
| November                          | 114,1                       | 120,2  | 124,7                                    | 98,8  | 103,6  |
| Dezember                          | 114,1                       | 120,3  | 124,7                                    | 98,8  | 103,9  |
| 1998 Januar                       | 114,0                       | 115,8  | 118,8                                    | 98,6  | 104,8  |
| Februar                           | 114,1                       | 115,9  | 118,9                                    | 98,4  | 105,3  |
| März                              | 114,1                       | 115,9  | 118,9                                    | 98,5  | 105,2  |
| April                             | 114,6                       | 117,1  | 120,1                                    | 98,6  | 106,1  |
| Mai                               | 114,6                       | 117,1  | 120,1                                    | 98,8  | 106,4  |
| Juni                              | 114,6                       | 117,1  | 120,1                                    | 98,6  | 106,4  |
| Juli                              | 114,1                       | 116,0  | 118,6                                    | 98,4  | 106,9  |
| August                            | 114,2                       | 116,1  | 118,6                                    | 98,3  | 107,4  |
| September                         | 114,3                       | 116,3  | 118,9                                    | 98,0  | 107,6  |
| Oktober                           | 114,4                       | 116,3  | 118,9                                    | 98,0  | 107,7  |
| November                          | 114,6                       | 116,3  | 118,9                                    | 98,1  | 107,6  |
| Dezember                          | 114,6                       | 116,4  | 119,0                                    | 98,1  | 107,6  |
| 1999 Januar                       | 110,6                       | 111,3  | 112,6                                    | 98,0  | 107,8  |
| Februar                           | 110,4                       | 111,3  | 112,5                                    | 98,1  | 107,9  |
| März                              | 110,4                       | 111,3  | 112,5                                    | 98,0  | 108,0  |
| April                             | 110,5                       | 111,4  | 112,6                                    | 97,9  | 108,1  |
| Mai                               | 110,5                       | 111,5  | 112,6                                    | 97,7  | 108,4  |
| Juni                              | 110,6                       | 111,6  | 112,7                                    | 97,7  | 108,5  |
| Juli                              | 110,6                       | 111,7  | 112,8                                    | 97,4  | 108,7  |
| August                            | 110,7                       | 111,7  | 112,8                                    | 97,2  | 108,8  |
| September                         | 110,7                       | 111,7  | 112,8                                    | 96,7  | 108,9  |
| Oktober                           | 110,7                       | 111,7  | 112,8                                    | 96,6  | 108,9  |
| November                          | 110,8                       | 111,6  | 112,7                                    | 96,5  | 109,0  |
| Dezember                          | 110,8                       | 111,7  | 112,8                                    | 96,4  | 109,1  |
| 2000 Januar                       | 110,4                       | 111,4  | 112,4                                    | 96,5  | 109,3  |
| Februar                           | 110,6                       | 111,6  | 112,6                                    | 95,9  | 109,3  |
| März                              | 110,6                       | 111,6  | 112,6                                    | 95,8  | 109,4  |
| April                             | 110,7                       | 111,7  | 112,8                                    | 95,6  | 109,5  |
| Mai                               | 110,8                       | 111,8  | 112,8                                    | 95,6  | 109,7  |
| Juni                              | 110,9                       | 111,8  | 112,8                                    | 95,5  | 109,8  |
| Juli                              | 111,0                       | 111,8  | 112,8                                    | 95,3  | 110,1  |
| August                            | 111,1                       | 112,0  | 113,0                                    | 95,2  | 110,1  |
| September                         | 111,2                       | 112,0  | 112,9                                    | 95,4  | 110,3  |
| Oktober                           | 111,3                       | 112,0  | 113,0                                    | 95,3  | 110,4  |
| November                          | 111,4                       | 112,1  | 113,0                                    | 95,2  | 110,5  |
| Dezember                          | 111,4                       | 112,1  | 113,1                                    | 95,1  | 110,5  |

Deutschland  
1 Preisindex für die Lebenshaltung aller privaten Haushalte  
1.1 Gliederung nach dem Verwendungszweck

Veränderung gegenüber dem entsprechenden Vorjahresergebnis in Prozent

| Jahr<br>Monat                     | Gesund-<br>heits-<br>pflege | Medizi-<br>nische Er-<br>zeugnisse,<br>Geräte<br>und Aus-<br>rüstungen | Pharma-<br>zeutische<br>Erzeug-<br>nisse | Andere<br>medizi-<br>nische<br>Erzeug-<br>nisse | Therapeu-<br>tische<br>Geräte<br>und Aus-<br>rüstungen |
|-----------------------------------|-----------------------------|--|--|---|--|
| COICOP-VPI-Nr.<br>Gewichtung in ‰ | 06<br>34,39                 | 061<br>12,59   | 0611<br>10,00                            | 0612<br>0,32                                    | 0613<br>2,27   |
| 1996 JD                           | 1,5                         | -0,5   | -0,8                                     | 0,3   | 1,1  |
| 1997 JD                           | 7,1                         | 12,9   | 15,9                                     | -1,1  | 1,5  |
| 1998 JD                           | 5,2                         | 3,7  | 3,7                                      | -0,8  | 3,9  |
| 1999 JD                           | -3,3                        | -4,2   | -5,5                                     | -1,0  | 1,8  |
| 2000 JD                           | 0,4                         | 0,3  | 0,1                                      | -2,0  | 1,3  |
| 1997 Januar                       | 2,0                         | 5,3  | 6,5                                      | -0,6  | 1,3  |
| Februar                           | 1,8                         | 5,0  | 6,1                                      | -0,8  | 1,1  |
| März                              | 1,8                         | 4,9  | 6,0                                      | -1,0  | 0,9  |
| April                             | 1,9                         | 5,1  | 6,2                                      | -1,1  | 0,8  |
| Mai                               | 1,7                         | 4,6  | 5,6                                      | -1,1  | 1,0  |
| Juni                              | 1,7                         | 4,8  | 5,8                                      | -1,3  | 1,2  |
| Juli                              | 12,3                        | 20,6   | 25,9                                     | -1,3  | 1,4  |
| August                            | 12,3                        | 20,7   | 25,9                                     | -1,3  | 2,0  |
| September                         | 12,3                        | 20,7   | 25,7                                     | -0,9  | 2,1  |
| Oktober                           | 12,4                        | 20,8   | 25,8                                     | -1,0  | 2,1  |
| November                          | 12,4                        | 20,7   | 25,8                                     | -1,2  | 2,0  |
| Dezember                          | 12,4                        | 20,9   | 26,0                                     | -1,1  | 2,3  |
| 1998 Januar                       | 10,1                        | 10,7   | 12,7                                     | -1,2  | 2,9  |
| Februar                           | 10,3                        | 10,7   | 12,7                                     | -1,3  | 3,3  |
| März                              | 10,3                        | 10,8   | 12,8                                     | -1,0  | 3,4  |
| April                             | 10,7                        | 11,7   | 13,7                                     | -0,6  | 4,3  |
| Mai                               | 10,9                        | 12,3   | 14,4                                     | -0,5  | 4,4  |
| Juni                              | 10,9                        | 12,3   | 14,4                                     | -0,5  | 4,2  |
| Juli                              | 0,1                         | -3,3   | -4,8                                     | -0,8  | 4,3  |
| August                            | 0,2                         | -3,3   | -4,8                                     | -0,7  | 4,2  |
| September                         | 0,3                         | -3,2   | -4,6                                     | -1,1  | 4,1  |
| Oktober                           | 0,3                         | -3,2   | -4,7                                     | -0,9  | 4,1  |
| November                          | 0,4                         | -3,2   | -4,7                                     | -0,7  | 3,9  |
| Dezember                          | 0,4                         | -3,2   | -4,6                                     | -0,7  | 3,6  |
| 1999 Januar                       | -3,0                        | -3,9   | -5,2                                     | -0,6  | 2,9  |
| Februar                           | -3,2                        | -4,0   | -5,4                                     | -0,3  | 2,5  |
| März                              | -3,2                        | -4,0   | -5,4                                     | -0,5  | 2,7  |
| April                             | -3,6                        | -4,9   | -6,2                                     | -0,7  | 1,9  |
| Mai                               | -3,6                        | -4,8   | -6,2                                     | -1,1  | 1,9  |
| Juni                              | -3,5                        | -4,7   | -6,2                                     | -0,9  | 2,0  |
| Juli                              | -3,1                        | -3,7   | -4,9                                     | -1,0  | 1,7  |
| August                            | -3,1                        | -3,8   | -4,9                                     | -1,1  | 1,3  |
| September                         | -3,1                        | -4,0   | -5,1                                     | -1,3  | 1,2  |
| Oktober                           | -3,2                        | -4,0   | -5,1                                     | -1,4  | 1,1  |
| November                          | -3,3                        | -4,0   | -5,2                                     | -1,6  | 1,3  |
| Dezember                          | -3,3                        | -4,0   | -5,2                                     | -1,7  | 1,4  |
| 2000 Januar                       | -0,2                        | 0,1  | -0,2                                     | -1,5  | 1,4  |
| Februar                           | 0,2                         | 0,3  | 0,1                                      | -2,2  | 1,3  |
| März                              | 0,2                         | 0,3  | 0,1                                      | -2,2  | 1,3  |
| April                             | 0,2                         | 0,3  | 0,2                                      | -2,3  | 1,3  |
| Mai                               | 0,3                         | 0,3  | 0,2                                      | -2,1  | 1,2  |
| Juni                              | 0,3                         | 0,2  | 0,1                                      | -2,3  | 1,2  |
| Juli                              | 0,4                         | 0,1  | 0,0                                      | -2,2  | 1,3  |
| August                            | 0,4                         | 0,3  | 0,2                                      | -2,1  | 1,2  |
| September                         | 0,5                         | 0,3  | 0,1                                      | -1,3  | 1,3  |
| Oktober                           | 0,5                         | 0,3  | 0,2                                      | -1,3  | 1,4  |
| November                          | 0,5                         | 0,4  | 0,3                                      | -1,3  | 1,4  |
| Dezember                          | 0,5                         | 0,4  | 0,3                                      | -1,3  | 1,3  |

Deutschland  
1 Preisindex für die Lebenshaltung aller privaten Haushalte  
1.1 Gliederung nach dem Verwendungszweck

1995 = 100

| Jahr<br>Monat                                   | Ambulante<br>Gesund-<br>heits-<br>dienstlei-<br>stungen | Ärztliche<br>Dienstlei-<br>stungen | Zahnärzt-<br>liche Dienst-<br>leistungen | Dienstlei-<br>stungen<br>nichtärzt-<br>licher Ge-<br>sundheits-<br>dienst-<br>berufe | Stationäre<br>Gesund-<br>heitsdienst-<br>leistungen |
|---|---|------------------------------------|--|--|---|
| COICOP-VPI-Nr.<br>Gewichtung in % <sub>00</sub> | 062<br>16,84  | 0621<br>5,55                       | 0622<br>8,07                             | 0623<br>3,22   | 063<br>4,96   |
| 1996 JD   | 102,3   | 104,5                              | 101,7                                    | 100,0  | 104,1   |
| 1997 JD   | 105,7   | 104,6                              | 103,3                                    | 113,7  | 109,8   |
| 1998 JD   | 112,3   | 104,6                              | 111,5                                    | 127,8  | 116,0   |
| 1999 JD   | 106,7   | 104,6                              | 99,4                                     | 127,8  | 121,4   |
| 2000 JD   | 108,0   | 104,6                              | 101,4                                    | 130,2  | 118,7   |
| 1997 Januar                                     | 102,5   | 104,6                              | 101,9                                    | 100,1  | 103,9   |
| Februar   | 102,5   | 104,6                              | 101,9                                    | 100,1  | 103,6   |
| März  | 102,5   | 104,6                              | 101,9                                    | 100,1  | 103,6   |
| April   | 102,5   | 104,6                              | 102,1                                    | 100,1  | 103,6   |
| Mai   | 102,5   | 104,6                              | 102,1                                    | 100,1  | 103,6   |
| Juni  | 102,5   | 104,6                              | 102,1                                    | 100,1  | 103,6   |
| Juli  | 108,9   | 104,6                              | 104,6                                    | 127,2  | 115,8   |
| August  | 108,9   | 104,6                              | 104,6                                    | 127,2  | 115,8   |
| September                                       | 108,9   | 104,6                              | 104,6                                    | 127,2  | 115,8   |
| Oktober   | 108,9   | 104,6                              | 104,6                                    | 127,2  | 116,0   |
| November  | 108,9   | 104,6                              | 104,6                                    | 127,2  | 116,0   |
| Dezember  | 108,9   | 104,6                              | 104,6                                    | 127,2  | 116,0   |
| 1998 Januar                                     | 112,0   | 104,6                              | 111,0                                    | 127,3  | 116,0   |
| Februar   | 112,2   | 104,6                              | 111,3                                    | 127,3  | 116,0   |
| März  | 112,1   | 104,6                              | 111,3                                    | 127,3  | 116,0   |
| April   | 112,2   | 104,6                              | 111,5                                    | 127,3  | 116,2   |
| Mai   | 112,3   | 104,6                              | 111,5                                    | 127,3  | 116,0   |
| Juni  | 112,2   | 104,6                              | 111,5                                    | 127,4  | 116,0   |
| Juli  | 112,4   | 104,6                              | 111,5                                    | 128,0  | 115,4   |
| August  | 112,4   | 104,6                              | 111,5                                    | 128,1  | 115,3   |
| September                                       | 112,5   | 104,6                              | 111,7                                    | 128,2  | 115,4   |
| Oktober   | 112,5   | 104,6                              | 111,7                                    | 128,3  | 115,7   |
| November  | 112,6   | 104,6                              | 111,7                                    | 128,4  | 117,1   |
| Dezember  | 112,5   | 104,6                              | 111,7                                    | 128,4  | 117,1   |
| 1999 Januar                                     | 106,6   | 104,6                              | 99,4                                     | 128,3  | 122,0   |
| Februar   | 106,5   | 104,6                              | 99,0                                     | 128,4  | 121,5   |
| März  | 106,5   | 104,6                              | 99,0                                     | 128,4  | 121,5   |
| April   | 106,5   | 104,6                              | 99,1                                     | 128,3  | 121,5   |
| Mai   | 106,6   | 104,6                              | 99,2                                     | 128,5  | 121,6   |
| Juni  | 106,6   | 104,6                              | 99,2                                     | 128,5  | 121,6   |
| Juli  | 106,7   | 104,6                              | 99,4                                     | 128,5  | 121,2   |
| August  | 106,8   | 104,6                              | 99,5                                     | 129,1  | 121,0   |
| September                                       | 106,8   | 104,6                              | 99,5                                     | 129,1  | 121,0   |
| Oktober   | 106,9   | 104,6                              | 99,5                                     | 129,1  | 121,5   |
| November  | 107,0   | 104,6                              | 99,8                                     | 129,2  | 121,4   |
| Dezember  | 107,0   | 104,6                              | 99,9                                     | 129,2  | 121,1   |
| 2000 Januar                                     | 107,4   | 104,6                              | 100,5                                    | 129,6  | 118,1   |
| Februar   | 107,5   | 104,6                              | 100,6                                    | 129,6  | 118,5   |
| März  | 107,5   | 104,6                              | 100,7                                    | 129,6  | 118,3   |
| April   | 107,7   | 104,6                              | 101,0                                    | 129,7  | 118,3   |
| Mai   | 107,9   | 104,6                              | 101,4                                    | 129,7  | 118,3   |
| Juni  | 108,0   | 104,6                              | 101,4                                    | 130,4  | 118,3   |
| Juli  | 108,2   | 104,6                              | 101,7                                    | 130,5  | 118,5   |
| August  | 108,2   | 104,6                              | 101,8                                    | 130,5  | 118,5   |
| September                                       | 108,2   | 104,6                              | 101,8                                    | 130,5  | 119,2   |
| Oktober   | 108,4   | 104,6                              | 102,0                                    | 130,9  | 119,3   |
| November  | 108,5   | 104,6                              | 102,2                                    | 130,9  | 119,6   |
| Dezember  | 108,5   | 104,6                              | 102,2                                    | 130,9  | 119,6   |



Deutschland  
1 Preisindex für die Lebenshaltung aller privaten Haushalte  
1.1 Gliederung nach dem Verwendungszweck

Veränderung gegenüber dem entsprechenden Vorjahresergebnis in Prozent

| Jahr<br>Monat                     | Ambulante<br>Gesund-<br>heits-<br>dienstlei-<br>stungen | Ärztliche<br>Dienstlei-<br>stungen | Zahnärzt-<br>liche Dienst-<br>leistungen | Dienstlei-<br>stungen<br>nichtärzt-<br>licher Ge-<br>sundheits-<br>dienst-<br>berufe | Stationäre<br>Gesund-<br>heitsdienst-<br>leistungen |
|-----------------------------------|---|------------------------------------|--|--|---|
| COICOP-VPI-Nr.<br>Gewichtung in ‰ | 062<br>16,84  | 0621<br>5,55                       | 0622<br>8,07                             | 0623<br>3,22   | 063<br>4,96   |
| 1996 JD                           | 2,3   | 4,5                                | 1,7                                      | 0,0  | 4,1   |
| 1997 JD                           | 3,3   | 0,1                                | 1,6                                      | 13,7   | 5,5   |
| 1998 JD                           | 6,2   | 0,0                                | 7,9                                      | 12,4   | 5,6   |
| 1999 JD                           | -5,0  | 0,0                                | -10,9                                    | 0,7  | 4,7   |
| 2000 JD                           | 1,2   | 0,0                                | 2,0                                      | 1,2  | -2,2  |
| 1997 Januar                       | 0,2   | 0,1                                | 0,1                                      | 0,4  | -0,2  |
| Februar                           | 0,2   | 0,1                                | 0,1                                      | 0,4  | -0,5  |
| März                              | 0,2   | 0,1                                | 0,1                                      | 0,4  | -0,5  |
| April                             | 0,1   | 0,1                                | 0,2                                      | 0,0  | -0,5  |
| Mai                               | 0,1   | 0,1                                | 0,2                                      | 0,0  | -0,5  |
| Juni                              | 0,1   | 0,1                                | 0,2                                      | 0,0  | -0,5  |
| Juli                              | 6,6   | 0,1                                | 3,1                                      | 27,1   | 11,2  |
| August                            | 6,6   | 0,1                                | 3,1                                      | 27,1   | 11,2  |
| September                         | 6,6   | 0,1                                | 3,1                                      | 27,1   | 11,2  |
| Oktober                           | 6,5   | 0,0                                | 3,1                                      | 27,1   | 11,4  |
| November                          | 6,5   | 0,0                                | 3,1                                      | 27,1   | 11,4  |
| Dezember                          | 6,5   | 0,0                                | 3,1                                      | 27,1   | 11,4  |
| 1998 Januar                       | 9,3   | 0,0                                | 8,9                                      | 27,2   | 11,6  |
| Februar                           | 9,5   | 0,0                                | 9,2                                      | 27,2   | 12,0  |
| März                              | 9,4   | 0,0                                | 9,2                                      | 27,2   | 12,0  |
| April                             | 9,5   | 0,0                                | 9,2                                      | 27,2   | 12,2  |
| Mai                               | 9,6   | 0,0                                | 9,2                                      | 27,2   | 12,0  |
| Juni                              | 9,5   | 0,0                                | 9,2                                      | 27,3   | 12,0  |
| Juli                              | 3,2   | 0,0                                | 6,6                                      | 0,6  | -0,3  |
| August                            | 3,2   | 0,0                                | 6,6                                      | 0,7  | -0,4  |
| September                         | 3,3   | 0,0                                | 6,8                                      | 0,8  | -0,3  |
| Oktober                           | 3,3   | 0,0                                | 6,8                                      | 0,9  | -0,3  |
| November                          | 3,4   | 0,0                                | 6,8                                      | 0,9  | 0,9   |
| Dezember                          | 3,3   | 0,0                                | 6,8                                      | 0,9  | 0,9   |
| 1999 Januar                       | -4,8  | 0,0                                | -10,5                                    | 0,8  | 5,2   |
| Februar                           | -5,1  | 0,0                                | -11,1                                    | 0,9  | 4,7   |
| März                              | -5,0  | 0,0                                | -11,1                                    | 0,9  | 4,7   |
| April                             | -5,1  | 0,0                                | -11,1                                    | 0,8  | 4,6   |
| Mai                               | -5,1  | 0,0                                | -11,0                                    | 0,9  | 4,8   |
| Juni                              | -5,0  | 0,0                                | -11,0                                    | 0,9  | 4,8   |
| Juli                              | -5,1  | 0,0                                | -10,9                                    | 0,4  | 5,0   |
| August                            | -5,0  | 0,0                                | -10,8                                    | 0,8  | 4,9   |
| September                         | -5,1  | 0,0                                | -10,9                                    | 0,7  | 4,9   |
| Oktober                           | -5,0  | 0,0                                | -10,9                                    | 0,6  | 5,0   |
| November                          | -5,0  | 0,0                                | -10,7                                    | 0,6  | 3,7   |
| Dezember                          | -4,9  | 0,0                                | -10,6                                    | 0,6  | 3,4   |
| 2000 Januar                       | 0,8   | 0,0                                | 1,1                                      | 1,0  | -3,2  |
| Februar                           | 0,9   | 0,0                                | 1,6                                      | 0,9  | -2,5  |
| März                              | 0,9   | 0,0                                | 1,7                                      | 0,9  | -2,6  |
| April                             | 1,1   | 0,0                                | 1,9                                      | 1,1  | -2,6  |
| Mai                               | 1,2   | 0,0                                | 2,2                                      | 0,9  | -2,7  |
| Juni                              | 1,3   | 0,0                                | 2,2                                      | 1,5  | -2,7  |
| Juli                              | 1,4   | 0,0                                | 2,3                                      | 1,6  | -2,2  |
| August                            | 1,3   | 0,0                                | 2,3                                      | 1,1  | -2,1  |
| September                         | 1,3   | 0,0                                | 2,3                                      | 1,1  | -1,5  |
| Oktober                           | 1,4   | 0,0                                | 2,5                                      | 1,4  | -1,8  |
| November                          | 1,4   | 0,0                                | 2,4                                      | 1,3  | -1,5  |
| Dezember                          | 1,4   | 0,0                                | 2,3                                      | 1,3  | -1,2  |

Deutschland  
1 Preisindex für die Lebenshaltung aller privaten Haushalte  
1.1 Gliederung nach dem Verwendungszweck

1995 = 100

| Jahr<br>Monat                     | Verkehr      | Kauf von<br>Fahrzeugen | Kraftwagen    | Motorräder   | Fahrräder    | Waren und<br>Dienstlei-<br>stungen für<br>den Betrieb<br>von Privat-<br>fahrzeugen | Ersatzteile<br>und Zubehör<br>für Privat-<br>fahrzeuge | Kraft- und<br>Schmier-<br>stoffe<br>für Privat-<br>fahrzeuge |
|-----------------------------------|--------------|------------------------|---------------|--------------|--------------|--|--|--|
| COICOP-VPI-Nr.<br>Gewichtung in % | 07<br>138,82 | 071<br>41,95           | 0711<br>36,70 | 0712<br>3,03 | 0713<br>2,22 | 072<br>77,88   | 0721<br>3,41   | 0722<br>32,72  |
| 1996 JD                           | 102,4        | 100,9                  | 101,0         | 100,7        | 100,6        | 102,8  | 100,6  | 104,3  |
| 1997 JD                           | 104,3        | 100,7                  | 100,6         | 100,5        | 101,0        | 105,8  | 100,5  | 107,5  |
| 1998 JD                           | 104,7        | 102,0                  | 102,1         | 101,0        | 102,0        | 105,0  | 100,9  | 102,1  |
| 1999 JD                           | 107,6        | 102,7                  | 102,8         | 101,5        | 102,5        | 109,3  | 101,4  | 109,1  |
| 2000 JD                           | 113,6        | 103,6                  | 103,6         | 104,2        | 103,1        | 118,8  | 101,6  | 129,5  |
| 1997 Januar                       | 103,2        | 100,2                  | 100,2         | 100,3        | 100,6        | 104,5  | 100,9  | 107,2  |
| Februar                           | 103,3        | 100,1                  | 100,1         | 100,3        | 100,6        | 104,6  | 100,9  | 107,3  |
| März                              | 103,6        | 100,1                  | 100,0         | 100,3        | 100,6        | 105,1  | 100,7  | 108,0  |
| April                             | 103,5        | 100,1                  | 100,0         | 100,3        | 100,8        | 104,8  | 100,7  | 107,0  |
| Mai                               | 103,6        | 100,7                  | 100,7         | 100,3        | 100,8        | 104,6  | 100,7  | 106,5  |
| Juni                              | 103,6        | 100,9                  | 100,9         | 100,7        | 100,9        | 104,1  | 100,5  | 105,4  |
| Juli                              | 104,7        | 101,1                  | 101,1         | 100,6        | 101,0        | 105,9  | 100,4  | 105,6  |
| August                            | 105,8        | 101,1                  | 101,1         | 100,6        | 101,2        | 107,7  | 100,4  | 109,9  |
| September                         | 105,5        | 100,9                  | 100,9         | 100,7        | 101,4        | 107,5  | 100,3  | 109,5  |
| Oktober                           | 105,3        | 100,8                  | 100,8         | 100,6        | 101,4        | 107,3  | 100,3  | 108,9  |
| November                          | 104,9        | 100,9                  | 100,8         | 100,6        | 101,6        | 106,8  | 100,3  | 107,4  |
| Dezember                          | 104,9        | 100,9                  | 100,8         | 100,6        | 101,6        | 106,7  | 100,3  | 107,0  |
| 1998 Januar                       | 104,3        | 100,9                  | 100,8         | 100,6        | 101,5        | 105,5  | 100,3  | 103,9  |
| Februar                           | 104,1        | 101,0                  | 101,0         | 100,6        | 101,4        | 105,2  | 100,1  | 103,1  |
| März                              | 104,0        | 100,8                  | 100,8         | 100,6        | 101,5        | 105,0  | 100,2  | 102,6  |
| April                             | 104,7        | 101,7                  | 101,7         | 101,1        | 101,8        | 105,4  | 100,9  | 103,0  |
| Mai                               | 104,7        | 102,0                  | 102,1         | 101,1        | 101,9        | 105,1  | 100,9  | 102,1  |
| Juni                              | 104,9        | 102,3                  | 102,5         | 101,1        | 102,0        | 105,0  | 101,0  | 101,7  |
| Juli                              | 105,3        | 102,5                  | 102,6         | 101,1        | 102,1        | 105,5  | 101,0  | 102,9  |
| August                            | 105,2        | 102,5                  | 102,6         | 101,1        | 102,0        | 105,2  | 101,0  | 102,3  |
| September                         | 105,0        | 102,7                  | 102,8         | 101,3        | 102,1        | 104,8  | 101,0  | 101,3  |
| Oktober                           | 104,9        | 102,6                  | 102,8         | 101,3        | 102,2        | 104,8  | 101,0  | 101,3  |
| November                          | 104,8        | 102,6                  | 102,7         | 101,2        | 102,5        | 104,7  | 101,4  | 101,0  |
| Dezember                          | 104,6        | 102,6                  | 102,7         | 101,2        | 102,5        | 104,2  | 101,4  | 99,4   |
| 1999 Januar                       | 104,4        | 102,4                  | 102,5         | 101,2        | 102,5        | 104,2  | 101,4  | 99,1   |
| Februar                           | 104,6        | 102,6                  | 102,7         | 101,2        | 102,6        | 104,4  | 101,4  | 98,3   |
| März                              | 104,9        | 102,6                  | 102,7         | 101,2        | 102,5        | 104,8  | 101,4  | 99,1   |
| April                             | 107,0        | 102,6                  | 102,7         | 101,2        | 102,4        | 108,5  | 101,3  | 107,5  |
| Mai                               | 106,4        | 102,5                  | 102,6         | 101,2        | 102,4        | 107,3  | 101,3  | 104,6  |
| Juni                              | 107,4        | 102,5                  | 102,6         | 101,2        | 102,5        | 108,9  | 101,5  | 108,1  |
| Juli                              | 108,2        | 102,5                  | 102,6         | 101,2        | 102,5        | 110,1  | 101,4  | 110,9  |
| August                            | 109,2        | 103,2                  | 103,4         | 101,2        | 102,4        | 111,5  | 101,4  | 113,6  |
| September                         | 109,3        | 102,9                  | 103,1         | 101,2        | 102,5        | 112,2  | 101,4  | 115,3  |
| Oktober                           | 109,8        | 103,0                  | 103,1         | 101,6        | 102,6        | 112,9  | 101,5  | 116,8  |
| November                          | 109,5        | 102,8                  | 102,9         | 102,2        | 102,5        | 112,8  | 101,5  | 116,4  |
| Dezember                          | 110,4        | 103,0                  | 103,0         | 102,8        | 102,6        | 114,0  | 101,6  | 119,4  |
| 2000 Januar                       | 111,4        | 102,9                  | 103,0         | 102,8        | 102,4        | 115,9  | 101,6  | 123,5  |
| Februar                           | 111,7        | 103,1                  | 103,2         | 102,8        | 102,5        | 116,0  | 101,7  | 123,4  |
| März                              | 113,1        | 103,2                  | 103,2         | 103,2        | 102,7        | 118,5  | 101,6  | 129,2  |
| April                             | 112,0        | 103,2                  | 103,2         | 103,2        | 102,7        | 116,2  | 101,5  | 123,5  |
| Mai                               | 111,9        | 103,2                  | 103,2         | 103,4        | 102,9        | 116,2  | 101,4  | 123,3  |
| Juni                              | 114,5        | 103,3                  | 103,4         | 103,4        | 103,1        | 120,5  | 101,4  | 133,7  |
| Juli                              | 114,6        | 103,9                  | 104,0         | 103,4        | 103,1        | 120,2  | 101,4  | 132,8  |
| August                            | 114,1        | 104,0                  | 104,1         | 103,4        | 103,2        | 119,2  | 101,4  | 130,3  |
| September                         | 115,6        | 104,0                  | 104,1         | 103,4        | 103,6        | 121,8  | 101,5  | 136,5  |
| Oktober                           | 114,7        | 104,1                  | 103,9         | 107,0        | 103,5        | 120,3  | 101,5  | 132,8  |
| November                          | 115,1        | 104,2                  | 104,0         | 107,0        | 103,6        | 121,0  | 102,1  | 134,4  |
| Dezember                          | 114,2        | 104,2                  | 104,0         | 107,0        | 103,7        | 119,3  | 102,3  | 130,2  |

Deutschland  
1 Preisindex für die Lebenshaltung aller privaten Haushalte  
1.1 Gliederung nach dem Verwendungszweck

Veränderung gegenüber dem entsprechenden Vorjahresergebnis in Prozent

| Jahr<br>Monat                     | Verkehr      | Kauf von<br>Fahrzeugen | Kraftwagen    | Motorräder   | Fahrräder    | Waren und<br>Dienstlei-<br>stungen für<br>den Betrieb<br>von Privat-<br>fahrzeugen | Ersatzteile<br>und Zubehör<br>für Privat-<br>fahrzeuge | Kraft- und<br>Schmier-<br>stoffe<br>für Privat-<br>fahrzeuge |
|-----------------------------------|--------------|------------------------|---------------|--------------|--------------|--|--|--|
| COICOP-VPI-Nr.<br>Gewichtung in ‰ | 07<br>138,82 | 071<br>41,95           | 0711<br>36,70 | 0712<br>3,03 | 0713<br>2,22 | 072<br>77,88   | 0721<br>3,41   | 0722<br>32,72  |
| 1996 JD                           | 2,4          | 0,9                    | 1,0           | 0,7          | 0,6          | 2,8  | 0,6  | 4,3  |
| 1997 JD                           | 1,9          | -0,2                   | -0,4          | -0,2         | 0,4          | 2,9  | -0,1   | 3,1  |
| 1998 JD                           | 0,4          | 1,3                    | 1,5           | 0,5          | 1,0          | -0,8   | 0,4  | -5,0   |
| 1999 JD                           | 2,8          | 0,7                    | 0,7           | 0,5          | 0,5          | 4,1  | 0,5  | 6,9  |
| 2000 JD                           | 5,6          | 0,9                    | 0,8           | 2,7          | 0,6          | 8,7  | 0,2  | 18,7   |
| 1997 Januar                       | 1,9          | -0,7                   | -0,8          | -0,2         | 0,2          | 3,3  | 0,2  | 5,8  |
| Februar                           | 1,7          | -1,1                   | -1,2          | -0,4         | 0,1          | 3,0  | 0,3  | 5,3  |
| März                              | 1,8          | -1,0                   | -1,2          | -0,3         | 0,2          | 3,1  | 0,2  | 5,2  |
| April                             | 1,1          | -1,0                   | -1,2          | -0,3         | 0,3          | 1,9  | 0,2  | 2,3  |
| Mai                               | 1,0          | -0,4                   | -0,5          | -0,3         | 0,2          | 1,5  | 0,2  | 1,2  |
| Juni                              | 1,3          | -0,2                   | -0,2          | -0,4         | 0,3          | 1,7  | 0,0  | 2,0  |
| Juli                              | 2,3          | 0,0                    | 0,0           | -0,5         | 0,3          | 3,5  | -0,1   | 2,5  |
| August                            | 3,2          | 0,0                    | 0,0           | -0,5         | 0,5          | 4,8  | -0,2   | 5,7  |
| September                         | 2,6          | 0,0                    | 0,0           | -0,6         | 0,8          | 3,9  | -0,3   | 3,9  |
| Oktober                           | 2,3          | 0,0                    | -0,1          | 0,3          | 0,9          | 3,2  | -0,4   | 2,3  |
| November                          | 1,9          | 0,6                    | 0,5           | 0,3          | 1,0          | 2,5  | -0,6   | 0,6  |
| Dezember                          | 1,8          | 0,7                    | 0,6           | 0,3          | 1,0          | 2,3  | -0,5   | -0,1   |
| 1998 Januar                       | 1,1          | 0,7                    | 0,6           | 0,3          | 0,9          | 1,0  | -0,6   | -3,1   |
| Februar                           | 0,8          | 0,9                    | 0,9           | 0,3          | 0,8          | 0,6  | -0,8   | -3,9   |
| März                              | 0,4          | 0,7                    | 0,8           | 0,3          | 0,9          | -0,1   | -0,5   | -5,0   |
| April                             | 1,2          | 1,6                    | 1,7           | 0,8          | 1,0          | 0,6  | 0,2  | -3,7   |
| Mai                               | 1,1          | 1,3                    | 1,4           | 0,8          | 1,1          | 0,5  | 0,2  | -4,1   |
| Juni                              | 1,3          | 1,4                    | 1,6           | 0,4          | 1,1          | 0,9  | 0,5  | -3,5   |
| Juli                              | 0,6          | 1,4                    | 1,5           | 0,5          | 1,1          | -0,4   | 0,6  | -2,6   |
| August                            | -0,6         | 1,4                    | 1,5           | 0,5          | 0,8          | -2,3   | 0,6  | -6,9   |
| September                         | -0,5         | 1,8                    | 1,9           | 0,6          | 0,7          | -2,5   | 0,7  | -7,5   |
| Oktober                           | -0,4         | 1,8                    | 2,0           | 0,7          | 0,8          | -2,3   | 0,7  | -7,0   |
| November                          | -0,1         | 1,7                    | 1,9           | 0,6          | 0,9          | -2,0   | 1,1  | -6,0   |
| Dezember                          | -0,3         | 1,7                    | 1,9           | 0,6          | 0,9          | -2,3   | 1,1  | -7,1   |
| 1999 Januar                       | 0,1          | 1,5                    | 1,7           | 0,6          | 1,0          | -1,2   | 1,1  | -4,6   |
| Februar                           | 0,5          | 1,6                    | 1,7           | 0,6          | 1,2          | -0,8   | 1,3  | -4,7   |
| März                              | 0,9          | 1,8                    | 1,9           | 0,6          | 1,0          | -0,2   | 1,2  | -3,4   |
| April                             | 2,2          | 0,9                    | 1,0           | 0,1          | 0,6          | 2,9  | 0,4  | 4,4  |
| Mai                               | 1,6          | 0,5                    | 0,5           | 0,1          | 0,5          | 2,1  | 0,4  | 2,4  |
| Juni                              | 2,4          | 0,2                    | 0,1           | 0,1          | 0,5          | 3,7  | 0,5  | 6,3  |
| Juli                              | 2,8          | 0,0                    | 0,0           | 0,1          | 0,4          | 4,4  | 0,4  | 7,8  |
| August                            | 3,8          | 0,7                    | 0,8           | 0,1          | 0,4          | 6,0  | 0,4  | 11,0   |
| September                         | 4,1          | 0,2                    | 0,3           | -0,1         | 0,4          | 7,1  | 0,4  | 13,8   |
| Oktober                           | 4,7          | 0,4                    | 0,3           | 0,3          | 0,4          | 7,7  | 0,5  | 15,3   |
| November                          | 4,5          | 0,2                    | 0,2           | 1,0          | 0,0          | 7,7  | 0,1  | 15,2   |
| Dezember                          | 5,5          | 0,4                    | 0,3           | 1,6          | 0,1          | 9,4  | 0,2  | 20,1   |
| 2000 Januar                       | 6,7          | 0,5                    | 0,5           | 1,6          | -0,1         | 11,2   | 0,2  | 24,6   |
| Februar                           | 6,8          | 0,5                    | 0,5           | 1,6          | -0,1         | 11,1   | 0,3  | 25,5   |
| März                              | 7,8          | 0,6                    | 0,5           | 2,0          | 0,2          | 13,1   | 0,2  | 30,4   |
| April                             | 4,7          | 0,6                    | 0,5           | 2,0          | 0,3          | 7,1  | 0,2  | 14,9   |
| Mai                               | 5,2          | 0,7                    | 0,6           | 2,2          | 0,5          | 8,3  | 0,1  | 17,9   |
| Juni                              | 6,6          | 0,8                    | 0,8           | 2,2          | 0,6          | 10,7   | -0,1   | 23,7   |
| Juli                              | 5,9          | 1,4                    | 1,4           | 2,2          | 0,6          | 9,2  | 0,0  | 19,7   |
| August                            | 4,5          | 0,8                    | 0,7           | 2,2          | 0,8          | 6,9  | 0,0  | 14,7   |
| September                         | 5,8          | 1,1                    | 1,0           | 2,2          | 1,1          | 8,6  | 0,1  | 18,4   |
| Oktober                           | 4,5          | 1,1                    | 0,8           | 5,3          | 0,9          | 6,6  | 0,0  | 13,7   |
| November                          | 5,1          | 1,4                    | 1,1           | 4,7          | 1,1          | 7,3  | 0,6  | 15,5   |
| Dezember                          | 3,4          | 1,2                    | 1,0           | 4,1          | 1,1          | 4,6  | 0,7  | 9,0  |

Deutschland  
1 Preisindex für die Lebenshaltung aller privaten Haushalte  
1.1 Gliederung nach dem Verwendungszweck

1995 = 100

| Jahr<br>Monat   | Wartung<br>und Repa-<br>ratur an<br>Privatfahr-<br>zeugen | Andere<br>Dienstlei-<br>stungen im<br>Zusammen-<br>hang mit<br>dem<br>Betrieb<br>von Privat-<br>fahrzeugen | Verkehrs-<br>dienstlei-<br>stungen | Personen-<br>beförde-<br>rung im<br>Schienen-<br>verkehr | Personen-<br>beförde-<br>rung im<br>Straßen-<br>verkehr | Personen-<br>beförde-<br>rung im<br>Luft-<br>verkehr | Personen-<br>beförde-<br>rung im<br>See- und<br>Binnen-<br>schiffsver-<br>kehr | Kombi-<br>nierte Per-<br>sonen-<br>beförde-<br>rungs-<br>dienst-<br>leistungen | Andere<br>Ausgaben<br>für<br>Verkehrs-<br>dienstlei-<br>stungen |
|-----------------|---|--|------------------------------------|--|---|--|--|--|---|
| COICOP-VPI-Nr.  | 0723  | 0724   | 073                                | 0731   | 0732  | 0733   | 0734   | 0735   | 0736  |
| Gewichtung in ‰ | 21,11   | 20,64  | 18,99                              | 5,40   | 1,77  | 1,38   | 1,22   | 8,51   | 0,71  |
| 1996 JD         | 102,4   | 101,3  | 103,6                              | 105,0  | 102,4   | 103,1  | 99,2   | 104,0  | 100,2   |
| 1997 JD         | 104,4   | 105,5  | 106,4                              | 107,0  | 104,4   | 103,7  | 101,0  | 108,1  | 100,7   |
| 1998 JD         | 106,1   | 109,3  | 109,3                              | 111,2  | 106,0   | 103,4  | 100,7  | 111,7  | 101,6   |
| 1999 JD         | 107,5   | 112,7  | 111,4                              | 113,9  | 107,9   | 103,4  | 105,0  | 113,7  | 101,4   |
| 2000 JD         | 109,1   | 114,5  | 114,3                              | 115,3  | 109,8   | 104,6  | 116,4  | 116,8  | 102,0   |
| 1997 Januar     | 103,3   | 102,1  | 104,1                              | 105,0  | 103,0   | 97,8   | 93,5   | 106,5  | 100,8   |
| Februar         | 103,5   | 102,2  | 104,5                              | 105,0  | 103,5   | 99,3   | 94,6   | 106,9  | 100,5   |
| März            | 104,0   | 102,3  | 105,5                              | 105,0  | 103,8   | 106,7  | 96,7   | 107,6  | 100,6   |
| April           | 104,3   | 102,4  | 105,9                              | 107,8  | 104,6   | 99,9   | 97,5   | 107,7  | 100,6   |
| Mai             | 104,4   | 102,4  | 106,3                              | 107,7  | 104,6   | 101,8  | 100,9  | 107,8  | 100,6   |
| Juni            | 104,4   | 102,4  | 107,4                              | 107,7  | 104,6   | 106,4  | 107,8  | 108,5  | 100,6   |
| Juli            | 104,6   | 108,5  | 108,1                              | 107,7  | 104,7   | 112,1  | 112,0  | 108,6  | 100,6   |
| August          | 104,7   | 108,5  | 108,1                              | 107,7  | 104,7   | 108,5  | 114,8  | 108,7  | 100,6   |
| September       | 104,7   | 108,6  | 107,0                              | 107,7  | 104,7   | 105,8  | 100,9  | 108,8  | 100,5   |
| Oktober         | 104,8   | 108,6  | 106,7                              | 107,5  | 104,7   | 104,3  | 97,6   | 108,8  | 100,5   |
| November        | 105,1   | 108,7  | 106,2                              | 107,5  | 104,8   | 97,2   | 97,6   | 108,8  | 100,9   |
| Dezember        | 105,2   | 108,7  | 106,8                              | 107,5  | 104,8   | 104,6  | 97,6   | 108,9  | 101,0   |
| 1998 Januar     | 105,4   | 108,9  | 106,7                              | 107,5  | 104,9   | 95,7   | 97,9   | 110,1  | 100,7   |
| Februar         | 105,5   | 109,0  | 106,8                              | 107,5  | 104,9   | 97,8   | 95,8   | 110,3  | 100,9   |
| März            | 105,5   | 109,0  | 107,2                              | 107,5  | 105,1   | 100,1  | 95,8   | 110,8  | 101,0   |
| April           | 106,0   | 109,3  | 108,9                              | 112,4  | 105,5   | 98,8   | 97,2   | 111,3  | 101,3   |
| Mai             | 106,4   | 109,3  | 109,2                              | 112,5  | 106,1   | 99,7   | 97,8   | 111,5  | 101,5   |
| Juni            | 106,4   | 109,3  | 110,0                              | 112,5  | 106,1   | 107,1  | 97,6   | 112,1  | 101,7   |
| Juli            | 106,3   | 109,4  | 111,0                              | 112,5  | 106,1   | 113,7  | 106,2  | 112,2  | 101,9   |
| August          | 106,4   | 109,3  | 111,4                              | 112,5  | 106,1   | 111,1  | 113,7  | 112,3  | 102,1   |
| September       | 106,4   | 109,5  | 110,5                              | 112,5  | 106,3   | 107,1  | 102,9  | 112,4  | 101,9   |
| Oktober         | 106,4   | 109,5  | 110,5                              | 112,5  | 106,8   | 105,9  | 102,9  | 112,5  | 102,1   |
| November        | 106,4   | 109,5  | 109,7                              | 112,5  | 106,8   | 98,6   | 100,0  | 112,5  | 102,0   |
| Dezember        | 106,5   | 110,1  | 110,2                              | 112,5  | 106,9   | 104,6  | 100,0  | 112,5  | 102,1   |
| 1999 Januar     | 106,6   | 110,3  | 109,8                              | 112,5  | 107,0   | 96,0   | 101,7  | 112,7  | 101,5   |
| Februar         | 106,8   | 112,1  | 110,1                              | 112,5  | 107,0   | 98,9   | 100,9  | 113,0  | 101,5   |
| März            | 107,0   | 112,2  | 110,2                              | 112,5  | 107,2   | 99,9   | 100,9  | 113,1  | 101,6   |
| April           | 107,2   | 112,5  | 110,9                              | 114,4  | 107,9   | 98,6   | 103,5  | 113,2  | 101,4   |
| Mai             | 107,5   | 112,5  | 111,2                              | 114,4  | 107,9   | 99,4   | 104,6  | 113,6  | 101,3   |
| Juni            | 107,6   | 112,6  | 112,5                              | 114,4  | 108,0   | 108,7  | 110,9  | 113,9  | 101,5   |
| Juli            | 107,8   | 112,7  | 112,9                              | 114,4  | 108,0   | 112,3  | 113,9  | 114,0  | 101,2   |
| August          | 107,8   | 113,5  | 112,9                              | 114,4  | 108,1   | 111,6  | 113,9  | 114,0  | 101,3   |
| September       | 107,8   | 113,5  | 111,8                              | 114,4  | 108,1   | 105,6  | 103,5  | 114,0  | 101,3   |
| Oktober         | 108,0   | 113,5  | 111,9                              | 114,4  | 108,3   | 105,4  | 104,4  | 114,1  | 101,4   |
| November        | 108,1   | 113,5  | 111,2                              | 114,4  | 108,3   | 97,3   | 101,1  | 114,2  | 101,4   |
| Dezember        | 108,2   | 113,5  | 111,9                              | 114,4  | 108,4   | 106,5  | 101,1  | 114,3  | 101,7   |
| 2000 Januar     | 108,3   | 114,0  | 111,6                              | 114,4  | 108,8   | 95,5   | 101,7  | 115,2  | 101,8   |
| Februar         | 108,5   | 114,2  | 112,8                              | 115,3  | 108,7   | 97,3   | 110,5  | 115,9  | 101,5   |
| März            | 108,7   | 114,3  | 113,0                              | 115,3  | 108,7   | 99,5   | 111,2  | 115,9  | 101,5   |
| April           | 109,0   | 114,4  | 114,3                              | 115,3  | 108,8   | 111,3  | 115,3  | 116,2  | 101,5   |
| Mai             | 109,1   | 114,5  | 113,4                              | 115,3  | 109,1   | 98,6   | 115,3  | 116,3  | 101,7   |
| Juni            | 109,0   | 114,6  | 114,3                              | 115,3  | 109,6   | 103,7  | 116,4  | 117,1  | 101,6   |
| Juli            | 109,2   | 114,6  | 115,4                              | 115,3  | 109,8   | 115,5  | 119,2  | 117,2  | 101,7   |
| August          | 109,3   | 114,6  | 115,7                              | 115,3  | 109,8   | 112,5  | 125,0  | 117,5  | 102,0   |
| September       | 109,4   | 114,7  | 115,2                              | 115,3  | 110,3   | 107,0  | 121,7  | 117,6  | 102,0   |
| Oktober         | 109,5   | 114,6  | 115,2                              | 115,3  | 110,5   | 106,0  | 121,7  | 117,6  | 102,7   |
| November        | 109,5   | 114,6  | 114,8                              | 115,8  | 111,4   | 99,5   | 119,3  | 117,7  | 102,7   |
| Dezember        | 109,7   | 114,6  | 115,6                              | 115,8  | 111,9   | 108,4  | 119,3  | 117,9  | 102,8   |

Deutschland  
1 Preisindex für die Lebenshaltung aller privaten Haushalte  
1.1 Gliederung nach dem Verwendungszweck

Veränderung gegenüber dem entsprechenden Vorjahresergebnis in Prozent

| Jahr<br>Monat                     | Wartung<br>und Re-<br>paratur an<br>Privatfahr-<br>zeugen | Andere<br>Dienstlei-<br>stungen im<br>Zusammen-<br>hang mit<br>dem<br>Betrieb<br>von Privat-<br>fahrzeugen | Verkehrs-<br>dienstlei-<br>stungen | Personen-<br>beförde-<br>rung im<br>Schienen-<br>verkehr | Personen-<br>beförde-<br>rung im<br>Straßen-<br>verkehr | Personen-<br>beförde-<br>rung im<br>Luft-<br>verkehr | Personen-<br>beförde-<br>rung im<br>See- und<br>Binnen-<br>schiffsver-<br>kehr | Kombi-<br>nierte Per-<br>sonen-<br>beförde-<br>rungs-<br>dienst-<br>leistungen | Andere<br>Ausgaben<br>für<br>Verkehrs-<br>dienstlei-<br>stungen |
|-----------------------------------|---|--|------------------------------------|--|---|--|--|--|---|
| COICOP-VPI-Nr.<br>Gewichtung in ‰ | 0723<br>21,11   | 0724<br>20,64  | 073<br>18,99                       | 0731<br>5,40   | 0732<br>1,77  | 0733<br>1,38   | 0734<br>1,22   | 0735<br>8,51   | 0736<br>0,71  |
| 1996 JD                           | 2,4   | 1,3  | 3,6                                | 5,0  | 2,4   | 3,1  | -0,8   | 4,0  | 0,2   |
| 1997 JD                           | 2,0   | 4,1  | 2,7                                | 1,9  | 2,0   | 0,6  | 1,8  | 3,9  | 0,5   |
| 1998 JD                           | 1,6   | 3,6  | 2,7                                | 3,9  | 1,5   | -0,3   | -0,3   | 3,3  | 0,9   |
| 1999 JD                           | 1,3   | 3,1  | 1,9                                | 2,4  | 1,8   | 0,0  | 4,3  | 1,8  | -0,2  |
| 2000 JD                           | 1,5   | 1,6  | 2,6                                | 1,2  | 1,8   | 1,2  | 10,9   | 2,7  | 0,6   |
| 1997 Januar                       | 1,9   | 1,3  | 1,7                                | 0,0  | 0,9   | 3,7  | -3,0   | 3,3  | 0,8   |
| 1997 Februar                      | 1,7   | 1,3  | 2,0                                | 0,0  | 1,3   | 3,3  | 0,6  | 3,4  | 0,5   |
| 1997 März                         | 2,0   | 1,4  | 2,7                                | 0,0  | 1,6   | 9,1  | 2,2  | 4,1  | 0,6   |
| 1997 April                        | 2,1   | 1,4  | 2,4                                | 2,7  | 2,2   | -3,1   | -0,4   | 3,9  | 0,6   |
| 1997 Mai                          | 2,1   | 1,3  | 2,7                                | 2,6  | 2,2   | -1,8   | 3,1  | 3,9  | 0,5   |
| 1997 Juni                         | 2,0   | 1,3  | 2,8                                | 2,6  | 2,1   | -0,2   | -0,6   | 4,2  | 0,5   |
| 1997 Juli                         | 1,9   | 7,2  | 2,9                                | 2,6  | 2,2   | 0,4  | 0,9  | 4,2  | 0,1   |
| 1997 August                       | 2,0   | 7,1  | 3,3                                | 2,6  | 2,2   | 0,1  | 7,7  | 4,3  | 0,2   |
| 1997 September                    | 1,9   | 7,0  | 2,7                                | 2,6  | 2,2   | 0,0  | -1,9   | 4,3  | 0,4   |
| 1997 Oktober                      | 1,8   | 6,8  | 3,0                                | 2,4  | 2,2   | -0,9   | 4,5  | 4,3  | 0,4   |
| 1997 November                     | 1,9   | 6,8  | 2,9                                | 2,4  | 2,1   | -1,0   | 3,8  | 4,1  | 0,6   |
| 1997 Dezember                     | 2,0   | 6,9  | 2,8                                | 2,4  | 1,9   | -1,9   | 4,5  | 4,0  | 0,5   |
| 1998 Januar                       | 2,0   | 6,7  | 2,5                                | 2,4  | 1,8   | -2,1   | 4,7  | 3,4  | -0,1  |
| 1998 Februar                      | 1,9   | 6,7  | 2,2                                | 2,4  | 1,4   | -1,5   | 1,3  | 3,2  | 0,4   |
| 1998 März                         | 1,4   | 6,5  | 1,6                                | 2,4  | 1,3   | -6,2   | -0,9   | 3,0  | 0,4   |
| 1998 April                        | 1,6   | 6,7  | 2,8                                | 4,3  | 0,9   | -1,1   | -0,3   | 3,3  | 0,7   |
| 1998 Mai                          | 1,9   | 6,7  | 2,7                                | 4,5  | 1,4   | -2,1   | -3,1   | 3,4  | 0,9   |
| 1998 Juni                         | 1,9   | 6,7  | 2,4                                | 4,5  | 1,4   | 0,7  | -9,5   | 3,3  | 1,1   |
| 1998 Juli                         | 1,6   | 0,8  | 2,7                                | 4,5  | 1,3   | 1,4  | -5,2   | 3,3  | 1,3   |
| 1998 August                       | 1,6   | 0,7  | 3,1                                | 4,5  | 1,3   | 2,4  | -1,0   | 3,3  | 1,5   |
| 1998 September                    | 1,6   | 0,8  | 3,3                                | 4,5  | 1,5   | 1,2  | 2,0  | 3,3  | 1,4   |
| 1998 Oktober                      | 1,5   | 0,8  | 3,6                                | 4,7  | 2,0   | 1,5  | 5,4  | 3,4  | 1,6   |
| 1998 November                     | 1,2   | 0,7  | 3,3                                | 4,7  | 1,9   | 1,4  | 2,5  | 3,4  | 1,1   |
| 1998 Dezember                     | 1,2   | 1,3  | 3,2                                | 4,7  | 2,0   | 0,0  | 2,5  | 3,3  | 1,1   |
| 1999 Januar                       | 1,1   | 1,3  | 2,9                                | 4,7  | 2,0   | 0,3  | 3,9  | 2,4  | 0,8   |
| 1999 Februar                      | 1,2   | 2,8  | 3,1                                | 4,7  | 2,0   | 1,1  | 5,3  | 2,4  | 0,6   |
| 1999 März                         | 1,4   | 2,9  | 2,8                                | 4,7  | 2,0   | -0,2   | 5,3  | 2,1  | 0,6   |
| 1999 April                        | 1,1   | 2,9  | 1,8                                | 1,8  | 2,3   | -0,2   | 6,5  | 1,7  | 0,1   |
| 1999 Mai                          | 1,0   | 2,9  | 1,8                                | 1,7  | 1,7   | -0,3   | 7,0  | 1,9  | -0,2  |
| 1999 Juni                         | 1,1   | 3,0  | 2,3                                | 1,7  | 1,8   | 1,5  | 13,6   | 1,6  | -0,2  |
| 1999 Juli                         | 1,4   | 3,0  | 1,7                                | 1,7  | 1,8   | -1,2   | 7,3  | 1,6  | -0,7  |
| 1999 August                       | 1,3   | 3,8  | 1,3                                | 1,7  | 1,9   | 0,5  | 0,2  | 1,5  | -0,8  |
| 1999 September                    | 1,3   | 3,7  | 1,2                                | 1,7  | 1,7   | -1,4   | 0,6  | 1,4  | -0,6  |
| 1999 Oktober                      | 1,5   | 3,7  | 1,3                                | 1,7  | 1,4   | -0,5   | 1,5  | 1,4  | -0,7  |
| 1999 November                     | 1,6   | 3,7  | 1,4                                | 1,7  | 1,4   | -1,3   | 1,1  | 1,5  | -0,6  |
| 1999 Dezember                     | 1,6   | 3,1  | 1,5                                | 1,7  | 1,4   | 1,8  | 1,1  | 1,6  | -0,4  |
| 2000 Januar                       | 1,6   | 3,4  | 1,6                                | 1,7  | 1,7   | -0,5   | 0,0  | 2,2  | 0,3   |
| 2000 Februar                      | 1,6   | 1,9  | 2,5                                | 2,5  | 1,6   | -1,6   | 9,5  | 2,6  | 0,0   |
| 2000 März                         | 1,6   | 1,9  | 2,5                                | 2,5  | 1,4   | -0,4   | 10,2   | 2,5  | -0,1  |
| 2000 April                        | 1,7   | 1,7  | 3,1                                | 0,8  | 0,8   | 12,9   | 11,4   | 2,7  | 0,1   |
| 2000 Mai                          | 1,5   | 1,8  | 2,0                                | 0,8  | 1,1   | -0,8   | 10,2   | 2,4  | 0,4   |
| 2000 Juni                         | 1,3   | 1,8  | 1,6                                | 0,8  | 1,5   | -4,6   | 5,0  | 2,8  | 0,1   |
| 2000 Juli                         | 1,3   | 1,7  | 2,2                                | 0,8  | 1,7   | 2,8  | 4,7  | 2,8  | 0,5   |
| 2000 August                       | 1,4   | 1,0  | 2,5                                | 0,8  | 1,6   | 0,8  | 9,7  | 3,1  | 0,7   |
| 2000 September                    | 1,5   | 1,1  | 3,0                                | 0,8  | 2,0   | 1,3  | 17,6   | 3,2  | 0,7   |
| 2000 Oktober                      | 1,4   | 1,0  | 2,9                                | 0,8  | 2,0   | 0,6  | 16,6   | 3,1  | 1,3   |
| 2000 November                     | 1,3   | 1,0  | 3,2                                | 1,2  | 2,9   | 2,3  | 18,0   | 3,1  | 1,3   |
| 2000 Dezember                     | 1,4   | 1,0  | 3,3                                | 1,2  | 3,2   | 1,8  | 18,0   | 3,1  | 1,1   |

Deutschland  
1 Preisindex für die Lebenshaltung aller privaten Haushalte  
1.1 Gliederung nach dem Verwendungszweck

1995 = 100

| Jahr<br>Monat                     | Nach-<br>richten-<br>über-<br>mittlung | Nach-<br>richten-<br>über-<br>mittlung | Post- und<br>Kurier-<br>dienstlei-<br>stungen | Telefon- und<br>Telefaxgeräte,<br>einschl.<br>Reparatur | Telefon-,<br>Telegrafie- und<br>Telefax-<br>dienstleistungen |
|-----------------------------------|--|--|---|---|--|
| COICOP-VPI-Nr.<br>Gewichtung in % | 08<br>22,66                            | 081<br>22,66                           | 0811<br>3,44                                  | 0812<br>0,65  | 0813<br>18,57  |
| 1996 JD                           | 100,9                                  | 100,9                                  | 101,6   | 83,4  | 101,4  |
| 1997 JD                           | 97,9                                   | 97,9                                   | 104,6   | 72,4  | 97,5   |
| 1998 JD                           | 97,3                                   | 97,3                                   | 109,2   | 64,6  | 96,2   |
| 1999 JD                           | 88,2                                   | 88,2                                   | 108,9   | 62,0  | 85,2   |
| 2000 JD                           | 84,5                                   | 84,5                                   | 108,7   | 55,7  | 81,0   |
| 1997 Januar                       | 97,8                                   | 97,8                                   | 102,1   | 78,6  | 97,7   |
| Februar                           | 97,8                                   | 97,8                                   | 102,1   | 78,6  | 97,7   |
| März                              | 97,7                                   | 97,7                                   | 102,1   | 78,6  | 97,6   |
| April                             | 97,7                                   | 97,7                                   | 102,1   | 78,6  | 97,6   |
| Mai                               | 97,5                                   | 97,5                                   | 102,1   | 70,8  | 97,6   |
| Juni                              | 97,5                                   | 97,5                                   | 102,1   | 70,8  | 97,6   |
| Juli                              | 97,5                                   | 97,5                                   | 102,1   | 70,8  | 97,6   |
| August                            | 97,4                                   | 97,4                                   | 102,1   | 70,8  | 97,4   |
| September                         | 98,4                                   | 98,4                                   | 109,7   | 70,8  | 97,3   |
| Oktober                           | 98,4                                   | 98,4                                   | 109,7   | 70,8  | 97,3   |
| November                          | 98,3                                   | 98,3                                   | 109,7   | 64,8  | 97,3   |
| Dezember                          | 98,3                                   | 98,3                                   | 109,7   | 64,8  | 97,3   |
| 1998 Januar                       | 98,3                                   | 98,3                                   | 109,7   | 64,8  | 97,3   |
| Februar                           | 98,3                                   | 98,3                                   | 109,7   | 64,8  | 97,3   |
| März                              | 97,1                                   | 97,1                                   | 109,7   | 64,8  | 95,9   |
| April                             | 97,5                                   | 97,5                                   | 108,3   | 64,8  | 96,6   |
| Mai                               | 97,5                                   | 97,5                                   | 108,3   | 64,5  | 96,6   |
| Juni                              | 97,7                                   | 97,7                                   | 109,7   | 64,5  | 96,6   |
| Juli                              | 97,7                                   | 97,7                                   | 109,7   | 64,5  | 96,6   |
| August                            | 97,7                                   | 97,7                                   | 109,7   | 64,5  | 96,6   |
| September                         | 97,1                                   | 97,1                                   | 109,7   | 64,5  | 95,9   |
| Oktober                           | 96,4                                   | 96,4                                   | 108,8   | 64,5  | 95,2   |
| November                          | 96,4                                   | 96,4                                   | 108,8   | 64,5  | 95,2   |
| Dezember                          | 96,2                                   | 96,2                                   | 108,8   | 64,5  | 95,0   |
| 1999 Januar                       | 89,5                                   | 89,5                                   | 108,9   | 64,5  | 86,8   |
| Februar                           | 89,0                                   | 89,0                                   | 108,9   | 64,5  | 86,1   |
| März                              | 90,0                                   | 90,0                                   | 108,9   | 64,5  | 87,4   |
| April                             | 88,7                                   | 88,7                                   | 108,9   | 64,5  | 85,8   |
| Mai                               | 88,5                                   | 88,5                                   | 108,9   | 61,2  | 85,6   |
| Juni                              | 87,6                                   | 87,6                                   | 108,9   | 61,2  | 84,6   |
| Juli                              | 87,6                                   | 87,6                                   | 108,8   | 61,2  | 84,5   |
| August                            | 87,5                                   | 87,5                                   | 108,8   | 61,2  | 84,4   |
| September                         | 87,5                                   | 87,5                                   | 108,8   | 61,2  | 84,4   |
| Oktober                           | 87,4                                   | 87,4                                   | 108,8   | 61,2  | 84,3   |
| November                          | 87,3                                   | 87,3                                   | 108,8   | 59,5  | 84,3   |
| Dezember                          | 87,3                                   | 87,3                                   | 108,8   | 59,5  | 84,3   |
| 2000 Januar                       | 87,3                                   | 87,3                                   | 108,8   | 59,5  | 84,3   |
| Februar                           | 85,8                                   | 85,8                                   | 108,8   | 59,5  | 82,4   |
| März                              | 84,7                                   | 84,7                                   | 108,8   | 59,5  | 81,1   |
| April                             | 84,5                                   | 84,5                                   | 108,7   | 59,5  | 80,8   |
| Mai                               | 84,1                                   | 84,1                                   | 108,7   | 53,9  | 80,6   |
| Juni                              | 84,0                                   | 84,0                                   | 108,7   | 53,9  | 80,5   |
| Juli                              | 84,0                                   | 84,0                                   | 108,7   | 53,9  | 80,4   |
| August                            | 84,0                                   | 84,0                                   | 108,7   | 53,9  | 80,4   |
| September                         | 83,9                                   | 83,9                                   | 108,7   | 53,9  | 80,3   |
| Oktober                           | 83,9                                   | 83,9                                   | 108,7   | 53,9  | 80,3   |
| November                          | 83,9                                   | 83,9                                   | 108,7   | 53,6  | 80,3   |
| Dezember                          | 83,8                                   | 83,8                                   | 108,7   | 53,6  | 80,2   |

Deutschland  
1 Preisindex für die Lebenshaltung aller privaten Haushalte  
1.1 Gliederung nach dem Verwendungszweck

Veränderung gegenüber dem entsprechenden Vorjahresergebnis in Prozent

| Jahr<br>Monat                     | Nach-<br>richten-<br>über-<br>mittlung | Nach-<br>richten-<br>über-<br>mittlung | Post- und<br>Kurier-<br>dienstlei-<br>stungen | Telefon- und<br>Telefaxgeräte,<br>einschl.<br>Reparatur | Telefon-,<br>Telegrafie- und<br>Telefax-<br>dienstleistungen |
|-----------------------------------|--|--|---|---|--|
| COICOP-VPI-Nr.<br>Gewichtung in ‰ | 08<br>22,66                            | 081<br>22,66                           | 0811<br>3,44                                  | 0812<br>0,65  | 0813<br>18,57  |
| 1996 JD                           | 0,9                                    | 0,9                                    | 1,6   | -16,6   | 1,4  |
| 1997 JD                           | -3,0                                   | -3,0                                   | 3,0   | -13,2   | -3,8   |
| 1998 JD                           | -0,6                                   | -0,6                                   | 4,4   | -10,8   | -1,3   |
| 1999 JD                           | -9,4                                   | -9,4                                   | -0,3  | -4,0  | -11,4  |
| 2000 JD                           | -4,2                                   | -4,2                                   | -0,2  | -10,2   | -4,9   |
| 1997 Januar                       | -5,6                                   | -5,6                                   | 1,0   | -6,8  | -6,7   |
| Februar                           | -5,6                                   | -5,6                                   | 1,0   | -6,8  | -6,7   |
| März                              | -5,1                                   | -5,1                                   | 1,0   | -6,8  | -6,1   |
| April                             | -4,9                                   | -4,9                                   | 1,0   | -6,8  | -5,9   |
| Mai                               | -5,1                                   | -5,1                                   | 1,0   | -16,0   | -5,9   |
| Juni                              | -5,1                                   | -5,1                                   | 1,0   | -16,0   | -5,9   |
| Juli                              | -2,0                                   | -2,0                                   | 0,0   | -16,0   | -1,9   |
| August                            | -2,1                                   | -2,1                                   | 0,0   | -16,0   | -2,1   |
| September                         | -1,1                                   | -1,1                                   | 7,4   | -16,0   | -2,2   |
| Oktober                           | -0,2                                   | -0,2                                   | 7,4   | -16,0   | -1,2   |
| November                          | 0,5                                    | 0,5                                    | 7,4   | -17,6   | -0,4   |
| Dezember                          | 0,5                                    | 0,5                                    | 7,4   | -17,6   | -0,4   |
| 1998 Januar                       | 0,5                                    | 0,5                                    | 7,4   | -17,6   | -0,4   |
| Februar                           | 0,5                                    | 0,5                                    | 7,4   | -17,6   | -0,4   |
| März                              | -0,6                                   | -0,6                                   | 7,4   | -17,6   | -1,7   |
| April                             | -0,2                                   | -0,2                                   | 6,1   | -17,6   | -1,0   |
| Mai                               | 0,0                                    | 0,0                                    | 6,1   | -8,9  | -1,0   |
| Juni                              | 0,2                                    | 0,2                                    | 7,4   | -8,9  | -1,0   |
| Juli                              | 0,2                                    | 0,2                                    | 7,4   | -8,9  | -1,0   |
| August                            | 0,3                                    | 0,3                                    | 7,4   | -8,9  | -0,8   |
| September                         | -1,3                                   | -1,3                                   | 0,0   | -8,9  | -1,4   |
| Oktober                           | -2,0                                   | -2,0                                   | -0,8  | -8,9  | -2,2   |
| November                          | -1,9                                   | -1,9                                   | -0,8  | -0,5  | -2,2   |
| Dezember                          | -2,1                                   | -2,1                                   | -0,8  | -0,5  | -2,4   |
| 1999 Januar                       | -9,0                                   | -9,0                                   | -0,7  | -0,5  | -10,8  |
| Februar                           | -9,5                                   | -9,5                                   | -0,7  | -0,5  | -11,5  |
| März                              | -7,3                                   | -7,3                                   | -0,7  | -0,5  | -8,9   |
| April                             | -9,0                                   | -9,0                                   | 0,6   | -0,5  | -11,2  |
| Mai                               | -9,2                                   | -9,2                                   | 0,6   | -5,1  | -11,4  |
| Juni                              | -10,3                                  | -10,3                                  | -0,7  | -5,1  | -12,4  |
| Juli                              | -10,3                                  | -10,3                                  | -0,8  | -5,1  | -12,5  |
| August                            | -10,4                                  | -10,4                                  | -0,8  | -5,1  | -12,6  |
| September                         | -9,9                                   | -9,9                                   | -0,8  | -5,1  | -12,0  |
| Oktober                           | -9,3                                   | -9,3                                   | 0,0   | -5,1  | -11,4  |
| November                          | -9,4                                   | -9,4                                   | 0,0   | -7,8  | -11,4  |
| Dezember                          | -9,3                                   | -9,3                                   | 0,0   | -7,8  | -11,3  |
| 2000 Januar                       | -2,5                                   | -2,5                                   | -0,1  | -7,8  | -2,9   |
| Februar                           | -3,6                                   | -3,6                                   | -0,1  | -7,8  | -4,3   |
| März                              | -5,9                                   | -5,9                                   | -0,1  | -7,8  | -7,2   |
| April                             | -4,7                                   | -4,7                                   | -0,2  | -7,8  | -5,8   |
| Mai                               | -5,0                                   | -5,0                                   | -0,2  | -11,9   | -5,8   |
| Juni                              | -4,1                                   | -4,1                                   | -0,2  | -11,9   | -4,8   |
| Juli                              | -4,1                                   | -4,1                                   | -0,1  | -11,9   | -4,9   |
| August                            | -4,0                                   | -4,0                                   | -0,1  | -11,9   | -4,7   |
| September                         | -4,1                                   | -4,1                                   | -0,1  | -11,9   | -4,9   |
| Oktober                           | -4,0                                   | -4,0                                   | -0,1  | -11,9   | -4,7   |
| November                          | -3,9                                   | -3,9                                   | -0,1  | -9,9  | -4,7   |
| Dezember                          | -4,0                                   | -4,0                                   | -0,1  | -9,9  | -4,9   |

Deutschland  
1 Preisindex für die Lebenshaltung aller privaten Haushalte  
1.1 Gliederung nach dem Verwendungszweck

1995 = 100

| Jahr<br>Monat                     | Freizeit,<br>Unterhaltung<br>und Kultur | Audio-<br>visuelle,<br>fotogra-<br>fische und<br>Informations-<br>verarbeitungs-<br>geräte und<br>Zubehör<br>einschließ-<br>lich Re-<br>paraturen | Geräte für<br>den Em-<br>pfang, die<br>Aufnahme<br>und Wieder-<br>gabe von<br>Ton und Bild | Foto- und<br>Filmaus-<br>rüstung,<br>optische<br>Geräte und<br>Zubehör | Informations-<br>verar-<br>beitungs-<br>geräte | Bild- und<br>Tonträger | Reparatur<br>an audiovi-<br>suellen, foto-<br>grafischen<br>und Informa-<br>tionsverarbei-<br>tungsgerä-<br>ten und<br>Zubehör |
|-----------------------------------|---|---|--|--|--|------------------------|--|
| COICOP-VPI-Nr.<br>Gewichtung in ‰ | 09<br>103,57                            | 091<br>20,36  | 0911<br>7,55   | 0912<br>1,97   | 0913<br>6,63                                   | 0914<br>3,42           | 0915<br>0,79   |
| 1996 JD                           | 100,4                                   | 97,7  | 98,2   | 97,7   | 95,7   | 99,7                   | 101,8  |
| 1997 JD                           | 102,5                                   | 94,7  | 95,4   | 94,7   | 90,7   | 99,0                   | 104,0  |
| 1998 JD                           | 103,1                                   | 91,3  | 92,8   | 92,6   | 83,8   | 98,4                   | 105,9  |
| 1999 JD                           | 103,4                                   | 87,9  | 89,8   | 90,2   | 77,6   | 97,9                   | 107,0  |
| 2000 JD                           | 104,5                                   | 85,3  | 87,2   | 88,7   | 73,4   | 97,4                   | 108,1  |
| 1997 Januar                       | 101,6                                   | 96,3  | 96,7   | 96,3   | 93,5   | 99,1                   | 102,8  |
| Februar                           | 103,6                                   | 96,1  | 96,4   | 95,8   | 93,1   | 99,5                   | 103,4  |
| März                              | 103,4                                   | 95,9  | 96,2   | 95,6   | 92,8   | 99,6                   | 103,5  |
| April                             | 100,3                                   | 95,7  | 95,9   | 95,3   | 92,6   | 99,4                   | 103,6  |
| Mai                               | 101,7                                   | 95,2  | 95,6   | 95,0   | 91,7   | 99,4                   | 103,7  |
| Juni                              | 102,1                                   | 94,9  | 95,4   | 94,8   | 91,1   | 99,1                   | 103,9  |
| Juli                              | 103,7                                   | 94,6  | 95,3   | 94,4   | 90,8   | 98,7                   | 103,9  |
| August                            | 104,1                                   | 94,3  | 95,0   | 94,3   | 90,1   | 98,6                   | 104,5  |
| September                         | 103,0                                   | 93,8  | 94,8   | 94,0   | 88,9   | 98,5                   | 104,5  |
| Oktober                           | 101,4                                   | 93,6  | 94,7   | 93,9   | 88,3   | 98,7                   | 104,5  |
| November                          | 102,0                                   | 93,2  | 94,4   | 93,6   | 87,6   | 98,5                   | 104,7  |
| Dezember                          | 103,2                                   | 93,0  | 94,2   | 93,1   | 87,3   | 98,6                   | 104,7  |
| 1998 Januar                       | 102,1                                   | 92,7  | 94,0   | 93,1   | 86,6   | 98,5                   | 104,7  |
| Februar                           | 104,1                                   | 92,4  | 93,7   | 93,2   | 86,1   | 98,5                   | 105,0  |
| März                              | 103,7                                   | 92,1  | 93,4   | 93,1   | 85,7   | 98,2                   | 105,0  |
| April                             | 101,1                                   | 91,9  | 93,4   | 93,0   | 85,0   | 98,4                   | 105,8  |
| Mai                               | 102,2                                   | 91,6  | 93,1   | 92,7   | 84,4   | 98,3                   | 106,0  |
| Juni                              | 102,7                                   | 91,5  | 93,0   | 92,5   | 84,0   | 98,4                   | 106,1  |
| Juli                              | 104,5                                   | 91,2  | 92,8   | 92,5   | 83,6   | 98,5                   | 106,3  |
| August                            | 104,8                                   | 90,9  | 92,5   | 92,4   | 83,0   | 98,4                   | 106,3  |
| September                         | 103,7                                   | 90,7  | 92,3   | 92,3   | 82,5   | 98,5                   | 106,4  |
| Oktober                           | 102,6                                   | 90,6  | 92,1   | 92,2   | 82,3   | 98,6                   | 106,5  |
| November                          | 102,8                                   | 90,1  | 91,9   | 91,9   | 81,3   | 98,5                   | 106,5  |
| Dezember                          | 103,2                                   | 89,8  | 91,6   | 91,9   | 80,7   | 98,5                   | 106,5  |
| 1999 Januar                       | 102,8                                   | 89,4  | 91,3   | 91,6   | 79,9   | 98,4                   | 106,5  |
| Februar                           | 104,4                                   | 89,1  | 91,1   | 91,4   | 79,5   | 98,2                   | 106,5  |
| März                              | 104,1                                   | 88,9  | 90,8   | 91,1   | 79,1   | 98,0                   | 106,5  |
| April                             | 101,7                                   | 88,7  | 90,7   | 90,9   | 78,7   | 98,2                   | 106,8  |
| Mai                               | 102,1                                   | 88,2  | 90,0   | 90,6   | 78,1   | 98,1                   | 106,9  |
| Juni                              | 102,6                                   | 88,0  | 89,8   | 90,2   | 77,8   | 97,9                   | 107,1  |
| Juli                              | 105,5                                   | 87,8  | 89,5   | 90,0   | 77,5   | 97,9                   | 107,2  |
| August                            | 104,8                                   | 87,4  | 89,3   | 89,7   | 76,8   | 97,8                   | 107,2  |
| September                         | 103,5                                   | 87,1  | 89,1   | 89,6   | 76,3   | 97,8                   | 107,2  |
| Oktober                           | 102,0                                   | 87,0  | 88,8   | 89,4   | 76,1   | 97,8                   | 107,3  |
| November                          | 103,4                                   | 86,6  | 88,5   | 89,1   | 75,7   | 97,6                   | 107,3  |
| Dezember                          | 104,1                                   | 86,4  | 88,1   | 88,8   | 75,7   | 97,5                   | 107,3  |
| 2000 Januar                       | 103,5                                   | 86,3  | 88,0   | 88,8   | 75,4   | 97,6                   | 107,4  |
| Februar                           | 105,0                                   | 86,3  | 88,0   | 88,7   | 75,2   | 97,7                   | 107,7  |
| März                              | 104,7                                   | 86,1  | 87,7   | 88,6   | 74,9   | 97,6                   | 107,8  |
| April                             | 104,3                                   | 85,9  | 87,6   | 88,8   | 74,5   | 97,7                   | 107,9  |
| Mai                               | 102,8                                   | 85,6  | 87,3   | 88,8   | 74,0   | 97,5                   | 108,0  |
| Juni                              | 104,2                                   | 85,3  | 87,1   | 88,7   | 73,5   | 97,4                   | 108,1  |
| Juli                              | 106,4                                   | 85,1  | 86,9   | 88,8   | 73,0   | 97,4                   | 108,2  |
| August                            | 105,8                                   | 85,0  | 86,8   | 88,7   | 72,7   | 97,3                   | 108,2  |
| September                         | 104,8                                   | 84,8  | 86,8   | 88,4   | 72,3   | 97,3                   | 108,4  |
| Oktober                           | 103,2                                   | 84,7  | 86,7   | 88,6   | 72,0   | 97,2                   | 108,6  |
| November                          | 104,4                                   | 84,5  | 86,5   | 88,8   | 71,7   | 97,1                   | 108,5  |
| Dezember                          | 105,0                                   | 84,5  | 86,5   | 88,8   | 71,5   | 97,2                   | 108,6  |



Deutschland  
1 Preisindex für die Lebenshaltung aller privaten Haushalte  
1.1 Gliederung nach dem Verwendungszweck

Veränderung gegenüber dem entsprechenden Vorjahresergebnis in Prozent

| Jahr<br>Monat                     | Freizeit,<br>Unterhaltung<br>und Kultur | Audio-<br>visuelle,<br>fotogra-<br>fische und<br>Informations-<br>verarbeitungs-<br>geräte und<br>Zubehör<br>einschließ-<br>lich Re-<br>paraturen | Geräte für<br>den Em-<br>pfung, die<br>Aufnahme<br>und Wieder-<br>gabe von<br>Ton und Bild | Foto- und<br>Filmaus-<br>rüstung,<br>optische<br>Geräte und<br>Zubehör | Informations-<br>verar-<br>beitungs-<br>geräte | Bild- und<br>Tonträger | Reparatur<br>an audiovi-<br>suellen, foto-<br>grafischen<br>und Informa-<br>tionsverarbei-<br>tungsgerä-<br>ten und<br>Zubehör |
|-----------------------------------|---|---|--|--|--|------------------------|--|
| COICOP-VPI-Nr.<br>Gewichtung in ‰ | 09<br>103,57                            | 091<br>20,36  | 0911<br>7,55   | 0912<br>1,97   | 0913<br>6,63                                   | 0914<br>3,42           | 0915<br>0,79   |
| 1996 JD                           | 0,4                                     | -2,3  | -1,8   | -2,3   | -4,3   | -0,3                   | 1,8  |
| 1997 JD                           | 2,1                                     | -3,1  | -2,9   | -3,1   | -5,2   | -0,7                   | 2,2  |
| 1998 JD                           | 0,6                                     | -3,6  | -2,7   | -2,2   | -7,6   | -0,6                   | 1,8  |
| 1999 JD                           | 0,3                                     | -3,7  | -3,2   | -2,6   | -7,4   | -0,5                   | 1,0  |
| 2000 JD                           | 1,1                                     | -3,0  | -2,9   | -1,7   | -5,4   | -0,5                   | 1,0  |
| 1997 Januar                       | 2,7                                     | -2,5  | -2,5   | -2,7   | -3,9   | -0,9                   | 2,0  |
| Februar                           | 2,8                                     | -2,5  | -2,5   | -2,9   | -4,1   | -0,4                   | 2,1  |
| März                              | 2,9                                     | -2,6  | -2,7   | -3,0   | -4,3   | -0,3                   | 2,2  |
| April                             | 1,9                                     | -2,7  | -2,9   | -3,2   | -4,3   | -0,3                   | 2,2  |
| Mai                               | 2,2                                     | -3,0  | -2,9   | -3,1   | -4,9   | -0,3                   | 2,2  |
| Juni                              | 1,9                                     | -3,0  | -3,0   | -3,0   | -5,0   | -0,5                   | 2,2  |
| Juli                              | 1,9                                     | -3,1  | -2,8   | -3,1   | -5,0   | -1,0                   | 2,1  |
| August                            | 2,1                                     | -3,3  | -3,0   | -3,1   | -5,6   | -1,0                   | 2,6  |
| September                         | 1,7                                     | -3,6  | -3,0   | -3,2   | -6,5   | -1,1                   | 2,3  |
| Oktober                           | 1,4                                     | -3,6  | -3,0   | -3,1   | -7,0   | -0,8                   | 2,2  |
| November                          | 2,3                                     | -3,4  | -2,8   | -3,0   | -6,5   | -1,0                   | 2,2  |
| Dezember                          | 1,8                                     | -3,4  | -2,8   | -3,3   | -6,5   | -0,8                   | 2,1  |
| 1998 Januar                       | 0,5                                     | -3,7  | -2,8   | -3,3   | -7,4   | -0,6                   | 1,8  |
| Februar                           | 0,5                                     | -3,9  | -2,8   | -2,7   | -7,5   | -1,0                   | 1,5  |
| März                              | 0,3                                     | -4,0  | -2,9   | -2,6   | -7,7   | -1,4                   | 1,4  |
| April                             | 0,8                                     | -4,0  | -2,6   | -2,4   | -8,2   | -1,0                   | 2,1  |
| Mai                               | 0,5                                     | -3,8  | -2,6   | -2,4   | -8,0   | -1,1                   | 2,2  |
| Juni                              | 0,6                                     | -3,6  | -2,5   | -2,4   | -7,8   | -0,7                   | 2,1  |
| Juli                              | 0,8                                     | -3,6  | -2,6   | -2,0   | -7,9   | -0,2                   | 2,3  |
| August                            | 0,7                                     | -3,6  | -2,6   | -2,0   | -7,9   | -0,2                   | 1,7  |
| September                         | 0,7                                     | -3,3  | -2,6   | -1,8   | -7,2   | 0,0                    | 1,8  |
| Oktober                           | 1,2                                     | -3,2  | -2,7   | -1,8   | -6,8   | -0,1                   | 1,9  |
| November                          | 0,8                                     | -3,3  | -2,6   | -1,8   | -7,2   | 0,0                    | 1,7  |
| Dezember                          | 0,0                                     | -3,4  | -2,8   | -1,3   | -7,6   | -0,1                   | 1,7  |
| 1999 Januar                       | 0,7                                     | -3,6  | -2,9   | -1,6   | -7,7   | -0,1                   | 1,7  |
| Februar                           | 0,3                                     | -3,6  | -2,8   | -1,9   | -7,7   | -0,3                   | 1,4  |
| März                              | 0,4                                     | -3,5  | -2,8   | -2,1   | -7,7   | -0,2                   | 1,4  |
| April                             | 0,6                                     | -3,5  | -2,9   | -2,3   | -7,4   | -0,2                   | 0,9  |
| Mai                               | -0,1                                    | -3,7  | -3,3   | -2,3   | -7,5   | -0,2                   | 0,8  |
| Juni                              | -0,1                                    | -3,8  | -3,4   | -2,5   | -7,4   | -0,5                   | 0,9  |
| Juli                              | 1,0                                     | -3,7  | -3,6   | -2,7   | -7,3   | -0,6                   | 0,8  |
| August                            | 0,0                                     | -3,9  | -3,5   | -2,9   | -7,5   | -0,6                   | 0,8  |
| September                         | -0,2                                    | -4,0  | -3,5   | -2,9   | -7,5   | -0,7                   | 0,8  |
| Oktober                           | -0,6                                    | -4,0  | -3,6   | -3,0   | -7,5   | -0,8                   | 0,8  |
| November                          | 0,6                                     | -3,9  | -3,7   | -3,0   | -6,9   | -0,9                   | 0,8  |
| Dezember                          | 0,9                                     | -3,8  | -3,8   | -3,4   | -6,2   | -1,0                   | 0,8  |
| 2000 Januar                       | 0,7                                     | -3,5  | -3,6   | -3,1   | -5,6   | -0,8                   | 0,8  |
| Februar                           | 0,6                                     | -3,1  | -3,4   | -3,0   | -5,4   | -0,5                   | 1,1  |
| März                              | 0,6                                     | -3,1  | -3,4   | -2,7   | -5,3   | -0,4                   | 1,2  |
| April                             | 2,6                                     | -3,2  | -3,4   | -2,3   | -5,3   | -0,5                   | 1,0  |
| Mai                               | 0,7                                     | -2,9  | -3,0   | -2,0   | -5,2   | -0,6                   | 1,0  |
| Juni                              | 1,6                                     | -3,1  | -3,0   | -1,7   | -5,5   | -0,5                   | 0,9  |
| Juli                              | 0,9                                     | -3,1  | -2,9   | -1,3   | -5,8   | -0,5                   | 0,9  |
| August                            | 1,0                                     | -2,7  | -2,8   | -1,1   | -5,3   | -0,5                   | 0,9  |
| September                         | 1,3                                     | -2,6  | -2,6   | -1,3   | -5,2   | -0,5                   | 1,1  |
| Oktober                           | 1,2                                     | -2,6  | -2,4   | -0,9   | -5,4   | -0,6                   | 1,2  |
| November                          | 1,0                                     | -2,4  | -2,3   | -0,3   | -5,3   | -0,5                   | 1,1  |
| Dezember                          | 0,9                                     | -2,2  | -1,8   | 0,0  | -5,5   | -0,3                   | 1,2  |

Deutschland  
1 Preisindex für die Lebenshaltung aller privaten Haushalte  
1.1 Gliederung nach dem Verwendungszweck

1995 = 100

| Jahr<br>Monat                     | Andere<br>größere<br>langlebige<br>Gebrauchs-<br>güter für<br>Freizeit und<br>Kultur | Größere<br>langlebige<br>Gebrauchs-<br>güter für<br>Freizeit im<br>Freien | Musik-<br>instrumente<br>und Zubehör | Andere Geräte<br>und Artikel für<br>Freizeit Zwecke,<br>Gartenerzeug-<br>nisse und Ver-<br>brauchsgüter<br>für<br>Gartenpflege,<br>Haustiere | Spiele,<br>Spielzeug<br>und<br>Hobbywaren | Geräte und<br>Ausrüstungen<br>für Sport,<br>Camping und<br>Erholung im<br>Freien |
|-----------------------------------|--|---|--------------------------------------|--|---|--|
| COICOP-VPI-Nr.<br>Gewichtung in % | 092<br>1.36  | 0921<br>0.51  | 0922<br>0.85                         | 093<br>19.64   | 0931<br>3.49                              | 0932<br>3.47   |
| 1996 JD                           | 101,3  | 101,7   | 101,1                                | 99,5   | 100,0                                     | 100,0  |
| 1997 JD                           | 102,1  | 102,0   | 102,1                                | 100,0  | 99,9                                      | 99,3   |
| 1998 JD                           | 103,7  | 103,8   | 103,7                                | 100,8  | 100,9                                     | 99,7   |
| 1999 JD                           | 104,4  | 105,3   | 103,9                                | 101,4  | 100,9                                     | 100,0  |
| 2000 JD                           | 105,3  | 106,0   | 104,9                                | 102,0  | 100,8                                     | 99,8   |
| 1997 Januar                       | 101,8  | 102,0   | 101,6                                | 101,0  | 99,6                                      | 99,8   |
| Februar                           | 101,7  | 101,9   | 101,6                                | 101,1  | 99,6                                      | 99,7   |
| März                              | 101,7  | 102,1   | 101,5                                | 100,7  | 99,7                                      | 99,5   |
| April                             | 101,9  | 102,2   | 101,7                                | 99,9   | 99,7                                      | 99,5   |
| Mai                               | 101,9  | 102,0   | 101,8                                | 100,2  | 99,8                                      | 99,3   |
| Juni                              | 102,0  | 101,9   | 102,1                                | 99,3   | 99,8                                      | 99,2   |
| Juli                              | 102,1  | 102,0   | 102,2                                | 99,0   | 99,7                                      | 99,2   |
| August                            | 102,1  | 101,9   | 102,2                                | 98,5   | 99,8                                      | 99,2   |
| September                         | 102,3  | 102,0   | 102,4                                | 99,0   | 99,8                                      | 99,3   |
| Oktober                           | 102,3  | 101,9   | 102,5                                | 99,5   | 99,9                                      | 99,3   |
| November                          | 102,4  | 101,8   | 102,7                                | 100,4  | 100,5                                     | 98,9   |
| Dezember                          | 102,4  | 101,9   | 102,7                                | 101,0  | 100,5                                     | 99,2   |
| 1998 Januar                       | 102,7  | 102,4   | 102,8                                | 101,7  | 100,5                                     | 99,1   |
| Februar                           | 102,6  | 102,4   | 102,7                                | 102,3  | 100,6                                     | 99,1   |
| März                              | 102,7  | 102,5   | 102,9                                | 101,3  | 100,6                                     | 99,2   |
| April                             | 103,8  | 104,1   | 103,6                                | 100,6  | 100,9                                     | 99,3   |
| Mai                               | 104,0  | 104,2   | 103,8                                | 100,8  | 101,0                                     | 99,5   |
| Juni                              | 104,0  | 104,2   | 103,8                                | 99,9   | 101,1                                     | 99,7   |
| Juli                              | 104,0  | 104,2   | 103,9                                | 99,7   | 101,1                                     | 99,7   |
| August                            | 104,0  | 104,2   | 103,9                                | 99,5   | 101,2                                     | 99,8   |
| September                         | 104,0  | 103,9   | 104,0                                | 100,2  | 101,2                                     | 100,0  |
| Oktober                           | 104,1  | 103,9   | 104,2                                | 100,4  | 101,3                                     | 100,1  |
| November                          | 104,4  | 104,9   | 104,2                                | 101,3  | 100,8                                     | 100,2  |
| Dezember                          | 104,5  | 105,0   | 104,2                                | 101,9  | 100,8                                     | 100,3  |
| 1999 Januar                       | 104,4  | 105,1   | 104,0                                | 102,4  | 100,9                                     | 100,4  |
| Februar                           | 104,4  | 105,3   | 103,9                                | 102,4  | 100,9                                     | 100,0  |
| März                              | 104,4  | 105,3   | 103,8                                | 102,1  | 100,9                                     | 100,1  |
| April                             | 104,4  | 105,3   | 103,9                                | 101,7  | 101,0                                     | 100,1  |
| Mai                               | 104,5  | 105,3   | 104,0                                | 101,4  | 101,0                                     | 100,0  |
| Juni                              | 104,2  | 105,0   | 103,7                                | 100,9  | 100,9                                     | 99,9   |
| Juli                              | 104,2  | 105,0   | 103,8                                | 100,6  | 100,9                                     | 99,9   |
| August                            | 104,3  | 105,0   | 103,9                                | 100,4  | 100,9                                     | 99,9   |
| September                         | 104,2  | 105,0   | 103,8                                | 100,4  | 100,9                                     | 99,9   |
| Oktober                           | 104,6  | 105,9   | 103,8                                | 100,7  | 100,9                                     | 100,0  |
| November                          | 104,7  | 105,9   | 103,9                                | 101,9  | 100,5                                     | 100,1  |
| Dezember                          | 104,7  | 105,9   | 103,9                                | 102,3  | 100,5                                     | 100,1  |
| 2000 Januar                       | 104,7  | 105,9   | 104,0                                | 102,7  | 100,5                                     | 100,0  |
| Februar                           | 104,7  | 105,9   | 104,0                                | 103,5  | 100,6                                     | 100,0  |
| März                              | 104,7  | 105,9   | 104,0                                | 102,5  | 100,7                                     | 100,1  |
| April                             | 104,9  | 105,9   | 104,3                                | 101,7  | 100,7                                     | 99,9   |
| Mai                               | 105,0  | 105,8   | 104,5                                | 101,5  | 100,7                                     | 99,7   |
| Juni                              | 105,1  | 105,9   | 104,6                                | 101,4  | 100,7                                     | 99,7   |
| Juli                              | 105,2  | 105,9   | 104,8                                | 101,1  | 100,7                                     | 99,6   |
| August                            | 105,2  | 105,9   | 104,8                                | 100,8  | 100,8                                     | 99,5   |
| September                         | 105,5  | 105,8   | 105,2                                | 101,0  | 100,9                                     | 99,6   |
| Oktober                           | 105,7  | 105,8   | 105,7                                | 101,6  | 101,0                                     | 99,8   |
| November                          | 106,3  | 106,4   | 106,2                                | 102,7  | 101,2                                     | 99,8   |
| Dezember                          | 106,4  | 106,4   | 106,4                                | 104,0  | 101,1                                     | 99,8   |

Deutschland  
1 Preisindex für die Lebenshaltung aller privaten Haushalte  
1.1 Gliederung nach dem Verwendungszweck

Veränderung gegenüber dem entsprechenden Vorjahresergebnis in Prozent

| Jahr<br>Monat                     | Andere<br>größere<br>langlebige<br>Gebrauchs-<br>güter für<br>Freizeit und<br>Kultur | Größere<br>langlebige<br>Gebrauchs-<br>güter für<br>Freizeit im<br>Freien | Musik-<br>instrumente<br>und Zubehör | Andere Geräte<br>und Artikel für<br>Freizeitwecke,<br>Gartenerzeug-<br>nisse und Ver-<br>brauchsgüter<br>für<br>Gartenpflege,<br>Haustiere | Spiele,<br>Spielzeug<br>und<br>Hobbywaren | Geräte und<br>Ausrüstungen<br>für Sport,<br>Camping und<br>Erholung im<br>Freien |
|-----------------------------------|--|---|--------------------------------------|--|---|--|
| COICOP-VPI-Nr.<br>Gewichtung in ‰ | 092<br>1,36  | 0921<br>0,51  | 0922<br>0,85                         | 093<br>19,64   | 0931<br>3,49                              | 0932<br>3,47   |
| 1996 JD                           | 1,3  | 1,7   | 1,1                                  | -0,5   | 0,0                                       | 0,0  |
| 1997 JD                           | 0,8  | 0,3   | 1,0                                  | 0,5  | -0,1                                      | -0,7   |
| 1998 JD                           | 1,6  | 1,8   | 1,6                                  | 0,8  | 1,0                                       | 0,4  |
| 1999 JD                           | 0,7  | 1,4   | 0,2                                  | 0,6  | 0,0                                       | 0,3  |
| 2000 JD                           | 0,9  | 0,7   | 1,0                                  | 0,6  | -0,1                                      | -0,2   |
| 1997 Januar                       | 1,0  | 0,6   | 1,1                                  | 0,5  | -0,4                                      | -0,2   |
| Februar                           | 0,7  | 0,3   | 0,9                                  | 0,3  | -0,6                                      | -0,3   |
| März                              | 0,7  | 0,6   | 0,8                                  | 0,1  | -0,5                                      | -0,6   |
| April                             | 0,8  | 0,5   | 0,9                                  | 0,3  | -0,5                                      | -0,6   |
| Mai                               | 0,7  | 0,3   | 0,9                                  | 1,0  | -0,3                                      | -0,8   |
| Juni                              | 0,6  | 0,2   | 0,9                                  | 0,8  | -0,3                                      | -0,9   |
| Juli                              | 0,7  | 0,4   | 1,0                                  | 0,2  | -0,3                                      | -0,8   |
| August                            | 0,7  | 0,3   | 1,0                                  | 0,2  | -0,3                                      | -0,7   |
| September                         | 0,8  | 0,0   | 1,2                                  | 0,6  | -0,3                                      | -0,6   |
| Oktober                           | 0,6  | -0,1  | 1,0                                  | 0,7  | -0,3                                      | -0,6   |
| November                          | 0,7  | -0,1  | 1,1                                  | 0,9  | 1,1                                       | -0,8   |
| Dezember                          | 0,7  | 0,0   | 1,1                                  | 0,5  | 1,0                                       | -0,5   |
| 1998 Januar                       | 0,9  | 0,4   | 1,2                                  | 0,7  | 0,9                                       | -0,7   |
| Februar                           | 0,9  | 0,5   | 1,1                                  | 1,2  | 1,0                                       | -0,6   |
| März                              | 1,0  | 0,4   | 1,4                                  | 0,6  | 0,9                                       | -0,3   |
| April                             | 1,9  | 1,9   | 1,9                                  | 0,7  | 1,2                                       | -0,2   |
| Mai                               | 2,1  | 2,2   | 2,0                                  | 0,6  | 1,2                                       | 0,2  |
| Juni                              | 2,0  | 2,3   | 1,7                                  | 0,6  | 1,3                                       | 0,5  |
| Juli                              | 1,9  | 2,2   | 1,7                                  | 0,7  | 1,4                                       | 0,5  |
| August                            | 1,9  | 2,3   | 1,7                                  | 1,0  | 1,4                                       | 0,6  |
| September                         | 1,7  | 1,9   | 1,6                                  | 1,2  | 1,4                                       | 0,7  |
| Oktober                           | 1,8  | 2,0   | 1,7                                  | 0,9  | 1,4                                       | 0,8  |
| November                          | 2,0  | 3,0   | 1,5                                  | 0,9  | 0,3                                       | 1,3  |
| Dezember                          | 2,1  | 3,0   | 1,5                                  | 0,9  | 0,3                                       | 1,1  |
| 1999 Januar                       | 1,7  | 2,6   | 1,2                                  | 0,7  | 0,4                                       | 1,3  |
| Februar                           | 1,8  | 2,8   | 1,2                                  | 0,1  | 0,3                                       | 0,9  |
| März                              | 1,7  | 2,7   | 0,9                                  | 0,8  | 0,3                                       | 0,9  |
| April                             | 0,6  | 1,2   | 0,3                                  | 1,1  | 0,1                                       | 0,8  |
| Mai                               | 0,5  | 1,1   | 0,2                                  | 0,6  | 0,0                                       | 0,5  |
| Juni                              | 0,2  | 0,8   | -0,1                                 | 1,0  | -0,2                                      | 0,2  |
| Juli                              | 0,2  | 0,8   | -0,1                                 | 0,9  | -0,2                                      | 0,2  |
| August                            | 0,3  | 0,8   | 0,0                                  | 0,9  | -0,3                                      | 0,1  |
| September                         | 0,2  | 1,1   | -0,2                                 | 0,2  | -0,3                                      | -0,1   |
| Oktober                           | 0,5  | 1,9   | -0,4                                 | 0,3  | -0,4                                      | -0,1   |
| November                          | 0,3  | 1,0   | -0,3                                 | 0,6  | -0,3                                      | -0,1   |
| Dezember                          | 0,2  | 0,9   | -0,3                                 | 0,4  | -0,3                                      | -0,2   |
| 2000 Januar                       | 0,3  | 0,8   | 0,0                                  | 0,3  | -0,4                                      | -0,4   |
| Februar                           | 0,3  | 0,6   | 0,1                                  | 1,1  | -0,3                                      | 0,0  |
| März                              | 0,3  | 0,6   | 0,2                                  | 0,4  | -0,2                                      | 0,0  |
| April                             | 0,5  | 0,6   | 0,4                                  | 0,0  | -0,3                                      | -0,2   |
| Mai                               | 0,5  | 0,5   | 0,5                                  | 0,1  | -0,3                                      | -0,3   |
| Juni                              | 0,9  | 0,9   | 0,9                                  | 0,5  | -0,2                                      | -0,2   |
| Juli                              | 1,0  | 0,9   | 1,0                                  | 0,5  | -0,2                                      | -0,3   |
| August                            | 0,9  | 0,9   | 0,9                                  | 0,4  | -0,1                                      | -0,4   |
| September                         | 1,2  | 0,8   | 1,3                                  | 0,6  | 0,0                                       | -0,3   |
| Oktober                           | 1,1  | -0,1  | 1,8                                  | 0,9  | 0,1                                       | -0,2   |
| November                          | 1,5  | 0,5   | 2,2                                  | 0,8  | 0,7                                       | -0,3   |
| Dezember                          | 1,6  | 0,5   | 2,4                                  | 1,7  | 0,6                                       | -0,3   |

Deutschland  
1 Preisindex für die Lebenshaltung aller privaten Haushalte  
1.1 Gliederung nach dem Verwendungszweck

1995 = 100

| Jahr<br>Monat                     | Gartenerzeugnisse und Verbrauchsgüter für Gartenpflege | Haustiere (einschließlich Ge- und Verbrauchsgüter für die Tierhaltung) | Veterinär- und andere Dienstleistungen für Tiere | Freizeit und Kulturdienstleistungen | Sport- und Kulturdienstleistungen | Kulturdienstleistungen |
|-----------------------------------|--|--|--|-------------------------------------|-----------------------------------|------------------------|
| COICOP-VPI-Nr.<br>Gewichtung in ‰ | 0933<br>8,53   | 0934<br>3,54   | 0935<br>0,61                                     | 094<br>23,52                        | 0941<br>6,50                      | 0942<br>16,75          |
| 1996 JD                           | 98,8   | 100,0  | 100,0  | 102,0                               | 103,1                             | 101,5                  |
| 1997 JD                           | 100,2  | 100,3  | 100,0  | 110,5                               | 108,4                             | 111,2                  |
| 1998 JD                           | 101,3  | 100,6  | 100,7  | 111,9                               | 110,8                             | 112,3                  |
| 1999 JD                           | 102,4  | 100,3  | 105,1  | 113,1                               | 113,2                             | 113,1                  |
| 2000 JD                           | 104,1  | 99,1   | 111,0  | 114,1                               | 115,3                             | 113,7                  |
| 1997 Januar                       | 102,5  | 100,2  | 100,0  | 109,6                               | 106,6                             | 110,7                  |
| Februar                           | 102,8  | 100,2  | 100,0  | 109,6                               | 106,5                             | 110,8                  |
| März                              | 102,0  | 100,2  | 100,0  | 109,7                               | 106,8                             | 110,8                  |
| April                             | 100,0  | 100,3  | 100,0  | 109,9                               | 107,1                             | 111,0                  |
| Mai                               | 100,7  | 100,4  | 100,0  | 110,4                               | 108,7                             | 111,0                  |
| Juni                              | 98,7   | 100,4  | 100,0  | 110,5                               | 109,0                             | 111,1                  |
| Juli                              | 98,1   | 100,3  | 100,0  | 110,6                               | 109,1                             | 111,2                  |
| August                            | 97,0   | 100,2  | 100,0  | 110,7                               | 109,2                             | 111,3                  |
| September                         | 97,9   | 100,3  | 100,0  | 110,9                               | 109,3                             | 111,5                  |
| Oktober                           | 99,0   | 100,5  | 100,0  | 111,0                               | 109,2                             | 111,7                  |
| November                          | 101,1  | 100,3  | 100,0  | 111,2                               | 109,7                             | 111,8                  |
| Dezember                          | 102,3  | 100,4  | 100,0  | 111,4                               | 109,8                             | 112,0                  |
| 1998 Januar                       | 103,8  | 100,4  | 100,0  | 111,5                               | 110,1                             | 112,1                  |
| Februar                           | 105,2  | 100,4  | 100,0  | 111,6                               | 110,2                             | 112,1                  |
| März                              | 102,9  | 100,2  | 100,0  | 111,6                               | 110,3                             | 112,1                  |
| April                             | 101,0  | 100,4  | 100,9  | 111,7                               | 110,5                             | 112,2                  |
| Mai                               | 101,3  | 100,6  | 100,9  | 111,9                               | 111,2                             | 112,1                  |
| Juni                              | 99,1   | 100,5  | 100,9  | 111,9                               | 111,2                             | 112,1                  |
| Juli                              | 98,7   | 100,4  | 100,9  | 111,8                               | 111,1                             | 112,1                  |
| August                            | 98,1   | 100,6  | 100,9  | 111,8                               | 111,1                             | 112,1                  |
| September                         | 99,5   | 100,8  | 100,9  | 111,8                               | 111,2                             | 112,1                  |
| Oktober                           | 100,0  | 100,7  | 100,9  | 112,3                               | 111,0                             | 112,8                  |
| November                          | 102,1  | 100,8  | 100,9  | 112,3                               | 110,6                             | 112,9                  |
| Dezember                          | 103,5  | 100,9  | 100,9  | 112,3                               | 110,7                             | 112,9                  |
| 1999 Januar                       | 104,6  | 100,7  | 100,8  | 112,7                               | 111,9                             | 113,0                  |
| Februar                           | 104,7  | 100,8  | 100,8  | 112,8                               | 112,6                             | 112,9                  |
| März                              | 104,2  | 100,6  | 100,8  | 112,8                               | 112,5                             | 112,9                  |
| April                             | 103,0  | 100,7  | 100,8  | 112,8                               | 112,5                             | 112,9                  |
| Mai                               | 102,4  | 100,7  | 100,8  | 113,0                               | 113,3                             | 112,9                  |
| Juni                              | 101,4  | 100,4  | 100,8  | 113,0                               | 113,4                             | 112,9                  |
| Juli                              | 100,9  | 100,2  | 100,8  | 113,2                               | 113,6                             | 113,0                  |
| August                            | 99,6   | 100,2  | 111,0  | 113,2                               | 113,7                             | 113,1                  |
| September                         | 99,8   | 99,9   | 111,0  | 113,4                               | 113,6                             | 113,3                  |
| Oktober                           | 100,6  | 99,9   | 111,0  | 113,5                               | 113,7                             | 113,4                  |
| November                          | 103,3  | 99,8   | 111,0  | 113,5                               | 113,5                             | 113,5                  |
| Dezember                          | 104,3  | 100,0  | 111,0  | 113,5                               | 113,5                             | 113,5                  |
| 2000 Januar                       | 105,3  | 100,0  | 111,0  | 113,6                               | 114,0                             | 113,4                  |
| Februar                           | 107,2  | 99,4   | 111,0  | 113,6                               | 114,3                             | 113,4                  |
| März                              | 104,9  | 99,5   | 111,0  | 113,6                               | 114,4                             | 113,4                  |
| April                             | 103,1  | 99,2   | 111,0  | 113,7                               | 114,4                             | 113,4                  |
| Mai                               | 102,8  | 99,1   | 111,0  | 114,0                               | 115,6                             | 113,5                  |
| Juni                              | 102,6  | 99,1   | 111,0  | 114,0                               | 115,6                             | 113,4                  |
| Juli                              | 102,0  | 99,1   | 111,0  | 114,1                               | 115,8                             | 113,5                  |
| August                            | 101,5  | 99,0   | 111,0  | 114,3                               | 116,0                             | 113,6                  |
| September                         | 101,9  | 98,9   | 111,0  | 114,5                               | 116,2                             | 113,9                  |
| Oktober                           | 103,0  | 99,0   | 111,0  | 114,6                               | 116,2                             | 114,1                  |
| November                          | 105,7  | 98,6   | 111,0  | 114,6                               | 115,8                             | 114,1                  |
| Dezember                          | 108,6  | 98,8   | 111,0  | 114,6                               | 115,7                             | 114,2                  |

Deutschland  
1 Preisindex für die Lebenshaltung aller privaten Haushalte  
1.1 Gliederung nach dem Verwendungszweck

Veränderung gegenüber dem entsprechenden Vorjahresergebnis in Prozent

| Jahr<br>Monat                     | Gartenerzeugnisse und Verbrauchsgüter für Gartenpflege | Haustiere (einschließlich Ge- und Verbrauchsgüter für die Tierhaltung) | Veterinär- und andere Dienstleistungen für Tiere | Freizeit und Kulturdienstleistungen | Sport- und Kulturdienstleistungen | Kulturdienstleistungen |
|-----------------------------------|--|--|--|-------------------------------------|-----------------------------------|------------------------|
| COICOP-VPI-Nr.<br>Gewichtung in % | 0933<br>8,53   | 0934<br>3,54   | 0935<br>0,61                                     | 094<br>23,52                        | 0941<br>6,50                      | 0942<br>16,75          |
| 1996 JD                           | -1,2   | 0,0  | 0,0  | 2,0                                 | 3,1                               | 1,5                    |
| 1997 JD                           | 1,4  | 0,3  | 0,0  | 8,3                                 | 5,1                               | 9,6                    |
| 1998 JD                           | 1,1  | 0,3  | 0,7  | 1,3                                 | 2,2                               | 1,0                    |
| 1999 JD                           | 1,1  | -0,3   | 4,4  | 1,1                                 | 2,2                               | 0,7                    |
| 2000 JD                           | 1,7  | -1,2   | 5,6  | 0,9                                 | 1,9                               | 0,5                    |
| 1997 Januar                       | 1,5  | 0,1  | 0,0  | 8,4                                 | 5,6                               | 9,4                    |
| Februar                           | 1,2  | 0,1  | 0,0  | 8,2                                 | 5,4                               | 9,4                    |
| März                              | 0,8  | 0,1  | 0,0  | 8,4                                 | 5,7                               | 9,4                    |
| April                             | 1,0  | 0,2  | 0,0  | 8,6                                 | 5,9                               | 9,6                    |
| Mai                               | 2,7  | 0,4  | 0,0  | 8,6                                 | 5,7                               | 9,6                    |
| Juni                              | 2,2  | 0,3  | 0,0  | 8,7                                 | 6,0                               | 9,7                    |
| Juli                              | 0,9  | 0,5  | 0,0  | 8,8                                 | 6,1                               | 9,8                    |
| August                            | 0,9  | 0,3  | 0,0  | 8,7                                 | 5,9                               | 9,9                    |
| September                         | 1,6  | 0,4  | 0,0  | 7,9                                 | 3,8                               | 9,4                    |
| Oktober                           | 1,7  | 0,4  | 0,0  | 7,9                                 | 3,6                               | 9,5                    |
| November                          | 1,9  | 0,4  | 0,0  | 8,1                                 | 4,5                               | 9,5                    |
| Dezember                          | 0,9  | 0,4  | 0,0  | 7,9                                 | 3,9                               | 9,7                    |
| 1998 Januar                       | 1,3  | 0,2  | 0,0  | 1,7                                 | 3,3                               | 1,3                    |
| Februar                           | 2,3  | 0,2  | 0,0  | 1,8                                 | 3,5                               | 1,2                    |
| März                              | 0,9  | 0,0  | 0,0  | 1,7                                 | 3,3                               | 1,2                    |
| April                             | 1,0  | 0,1  | 0,9  | 1,6                                 | 3,2                               | 1,1                    |
| Mai                               | 0,6  | 0,2  | 0,9  | 1,4                                 | 2,3                               | 1,0                    |
| Juni                              | 0,4  | 0,1  | 0,9  | 1,3                                 | 2,0                               | 0,9                    |
| Juli                              | 0,6  | 0,1  | 0,9  | 1,1                                 | 1,8                               | 0,8                    |
| August                            | 1,1  | 0,4  | 0,9  | 1,0                                 | 1,7                               | 0,7                    |
| September                         | 1,6  | 0,5  | 0,9  | 0,8                                 | 1,7                               | 0,5                    |
| Oktober                           | 1,0  | 0,2  | 0,9  | 1,2                                 | 1,6                               | 1,0                    |
| November                          | 1,0  | 0,5  | 0,9  | 1,0                                 | 0,8                               | 1,0                    |
| Dezember                          | 1,2  | 0,5  | 0,9  | 0,8                                 | 0,8                               | 0,8                    |
| 1999 Januar                       | 0,8  | 0,3  | 0,8  | 1,1                                 | 1,6                               | 0,8                    |
| Februar                           | -0,5   | 0,4  | 0,8  | 1,1                                 | 2,2                               | 0,7                    |
| März                              | 1,3  | 0,4  | 0,8  | 1,1                                 | 2,0                               | 0,7                    |
| April                             | 2,0  | 0,3  | -0,1   | 1,0                                 | 1,8                               | 0,6                    |
| Mai                               | 1,1  | 0,1  | -0,1   | 1,0                                 | 1,9                               | 0,7                    |
| Juni                              | 2,3  | -0,1   | -0,1   | 1,0                                 | 2,0                               | 0,7                    |
| Juli                              | 2,2  | -0,2   | -0,1   | 1,3                                 | 2,3                               | 0,8                    |
| August                            | 1,5  | -0,4   | 10,0   | 1,3                                 | 2,3                               | 0,9                    |
| September                         | 0,3  | -0,9   | 10,0   | 1,4                                 | 2,2                               | 1,1                    |
| Oktober                           | 0,6  | -0,8   | 10,0   | 1,1                                 | 2,4                               | 0,5                    |
| November                          | 1,2  | -1,0   | 10,0   | 1,1                                 | 2,6                               | 0,5                    |
| Dezember                          | 0,8  | -0,9   | 10,0   | 1,1                                 | 2,5                               | 0,5                    |
| 2000 Januar                       | 0,7  | -0,7   | 10,1   | 0,8                                 | 1,9                               | 0,4                    |
| Februar                           | 2,4  | -1,4   | 10,1   | 0,7                                 | 1,5                               | 0,4                    |
| März                              | 0,7  | -1,1   | 10,1   | 0,7                                 | 1,7                               | 0,4                    |
| April                             | 0,1  | -1,5   | 10,1   | 0,8                                 | 1,7                               | 0,4                    |
| Mai                               | 0,4  | -1,6   | 10,1   | 0,9                                 | 2,0                               | 0,5                    |
| Juni                              | 1,2  | -1,3   | 10,1   | 0,9                                 | 1,9                               | 0,4                    |
| Juli                              | 1,1  | -1,1   | 10,1   | 0,8                                 | 1,9                               | 0,4                    |
| August                            | 1,9  | -1,2   | 0,0  | 1,0                                 | 2,0                               | 0,4                    |
| September                         | 2,1  | -1,0   | 0,0  | 1,0                                 | 2,3                               | 0,5                    |
| Oktober                           | 2,4  | -0,9   | 0,0  | 1,0                                 | 2,2                               | 0,6                    |
| November                          | 2,3  | -1,2   | 0,0  | 1,0                                 | 2,0                               | 0,5                    |
| Dezember                          | 4,1  | -1,2   | 0,0  | 1,0                                 | 1,9                               | 0,6                    |

Deutschland  
1 Preisindex für die Lebenshaltung aller privaten Haushalte  
1.1 Gliederung nach dem Verwendungszweck

1995 = 100

| Jahr<br>Monat                     | Glücksspiele<br>(ohne Wett-<br>einsätze) | Zeitungen,<br>Bücher und<br>Schreibwaren | Bücher       | Zeitungen<br>und<br>Zeitschriften | Andere Druck-<br>erzeugnisse | Schreibwaren<br>und Zeichen-<br>materialien | Pauschal-<br>reisen |
|-----------------------------------|--|--|--------------|-----------------------------------|------------------------------|---|---------------------|
| COICOP-VPI-Nr.<br>Gewichtung in ‰ | 0943<br>0,27                             | 095<br>21,09                             | 0951<br>8,00 | 0952<br>9,18                      | 0953<br>0,59                 | 0954<br>3,32                                | 096<br>17,60        |
| 1996 JD                           | 104,0                                    | 102,7                                    | 101,6        | 104,0                             | 101,8                        | 101,8                                       | 99,4                |
| 1997 JD                           | 111,6                                    | 104,9                                    | 103,4        | 107,3                             | 103,4                        | 102,3                                       | 100,8               |
| 1998 JD                           | 112,1                                    | 107,9                                    | 106,6        | 111,1                             | 104,4                        | 103,0                                       | 102,0               |
| 1999 JD                           | 112,2                                    | 110,5                                    | 110,1        | 113,6                             | 106,2                        | 103,4                                       | 102,1               |
| 2000 JD                           | 112,2                                    | 112,7                                    | 112,8        | 116,2                             | 107,6                        | 104,0                                       | 106,8               |
| 1997 Januar                       | 111,6                                    | 104,2                                    | 102,8        | 106,2                             | 102,9                        | 102,3                                       | 94,5                |
| Februar                           | 111,6                                    | 104,3                                    | 102,8        | 106,4                             | 102,9                        | 102,4                                       | 106,3               |
| März                              | 111,6                                    | 104,4                                    | 102,9        | 106,4                             | 102,9                        | 102,5                                       | 105,5               |
| April                             | 111,6                                    | 104,5                                    | 103,1        | 106,6                             | 102,9                        | 102,5                                       | 88,0                |
| Mai                               | 111,6                                    | 104,6                                    | 103,1        | 106,8                             | 102,9                        | 102,5                                       | 95,5                |
| Juni                              | 111,6                                    | 104,4                                    | 102,7        | 106,8                             | 102,9                        | 102,4                                       | 99,6                |
| Juli                              | 111,6                                    | 104,9                                    | 103,5        | 107,1                             | 103,6                        | 102,2                                       | 108,8               |
| August                            | 111,6                                    | 105,1                                    | 103,6        | 107,7                             | 103,6                        | 102,0                                       | 112,0               |
| September                         | 111,6                                    | 105,3                                    | 103,9        | 107,9                             | 103,6                        | 102,1                                       | 104,7               |
| Oktober                           | 111,6                                    | 105,5                                    | 104,0        | 108,1                             | 103,6                        | 102,1                                       | 94,8                |
| November                          | 111,6                                    | 105,8                                    | 104,1        | 108,7                             | 104,2                        | 102,2                                       | 97,1                |
| Dezember                          | 112,1                                    | 106,1                                    | 104,1        | 109,3                             | 104,2                        | 102,3                                       | 102,9               |
| 1998 Januar                       | 112,1                                    | 106,4                                    | 104,1        | 109,9                             | 104,2                        | 102,4                                       | 95,9                |
| Februar                           | 112,1                                    | 106,5                                    | 104,2        | 110,1                             | 104,2                        | 102,5                                       | 107,0               |
| März                              | 112,1                                    | 106,7                                    | 104,6        | 110,2                             | 104,2                        | 102,5                                       | 105,6               |
| April                             | 112,1                                    | 107,0                                    | 104,8        | 110,6                             | 104,2                        | 102,9                                       | 90,8                |
| Mai                               | 112,1                                    | 107,1                                    | 105,0        | 110,6                             | 104,2                        | 103,0                                       | 97,0                |
| Juni                              | 112,1                                    | 108,0                                    | 106,9        | 111,0                             | 104,2                        | 103,1                                       | 99,9                |
| Juli                              | 112,1                                    | 108,5                                    | 107,8        | 111,3                             | 104,2                        | 103,2                                       | 110,9               |
| August                            | 112,1                                    | 108,6                                    | 107,8        | 111,6                             | 104,2                        | 103,0                                       | 112,7               |
| September                         | 112,1                                    | 108,8                                    | 108,2        | 111,7                             | 104,2                        | 103,1                                       | 105,9               |
| Oktober                           | 112,1                                    | 108,9                                    | 108,3        | 111,9                             | 104,2                        | 103,2                                       | 98,6                |
| November                          | 112,1                                    | 109,1                                    | 108,4        | 112,0                             | 105,3                        | 103,3                                       | 98,7                |
| Dezember                          | 112,1                                    | 109,1                                    | 108,6        | 112,0                             | 105,3                        | 103,3                                       | 101,0               |
| 1999 Januar                       | 112,1                                    | 109,3                                    | 108,6        | 112,4                             | 105,3                        | 103,4                                       | 97,7                |
| Februar                           | 112,2                                    | 109,7                                    | 109,0        | 112,8                             | 105,3                        | 103,5                                       | 107,0               |
| März                              | 112,2                                    | 109,8                                    | 109,3        | 112,8                             | 105,3                        | 103,6                                       | 105,5               |
| April                             | 112,2                                    | 110,0                                    | 109,3        | 113,2                             | 105,3                        | 103,5                                       | 92,0                |
| Mai                               | 112,2                                    | 110,0                                    | 109,2        | 113,4                             | 105,3                        | 103,6                                       | 94,9                |
| Juni                              | 112,2                                    | 110,3                                    | 109,7        | 113,4                             | 106,6                        | 103,7                                       | 98,1                |
| Juli                              | 112,2                                    | 110,4                                    | 109,7        | 113,8                             | 106,6                        | 103,5                                       | 115,4               |
| August                            | 112,2                                    | 110,5                                    | 110,1        | 113,9                             | 106,6                        | 103,1                                       | 111,6               |
| September                         | 112,2                                    | 111,1                                    | 111,3        | 114,1                             | 106,6                        | 103,1                                       | 103,5               |
| Oktober                           | 112,2                                    | 111,3                                    | 111,5        | 114,4                             | 106,6                        | 103,3                                       | 93,8                |
| November                          | 112,2                                    | 111,6                                    | 111,9        | 114,5                             | 107,5                        | 103,4                                       | 101,2               |
| Dezember                          | 112,2                                    | 111,6                                    | 112,1        | 114,4                             | 107,5                        | 103,5                                       | 104,7               |
| 2000 Januar                       | 112,2                                    | 111,8                                    | 112,2        | 114,7                             | 107,5                        | 103,5                                       | 100,8               |
| Februar                           | 112,2                                    | 112,0                                    | 112,1        | 115,1                             | 107,5                        | 103,7                                       | 108,8               |
| März                              | 112,2                                    | 112,2                                    | 112,2        | 115,6                             | 107,5                        | 103,9                                       | 107,5               |
| April                             | 112,2                                    | 112,4                                    | 112,4        | 115,8                             | 107,7                        | 104,0                                       | 106,5               |
| Mai                               | 112,2                                    | 112,5                                    | 112,4        | 116,0                             | 107,7                        | 104,0                                       | 97,3                |
| Juni                              | 112,2                                    | 112,6                                    | 112,6        | 116,1                             | 107,7                        | 104,0                                       | 105,8               |
| Juli                              | 112,2                                    | 112,8                                    | 112,6        | 116,4                             | 107,7                        | 104,0                                       | 119,4               |
| August                            | 112,2                                    | 113,0                                    | 113,3        | 116,5                             | 107,7                        | 103,7                                       | 115,7               |
| September                         | 112,2                                    | 113,1                                    | 113,3        | 116,7                             | 107,7                        | 103,8                                       | 109,2               |
| Oktober                           | 112,2                                    | 113,4                                    | 113,2        | 117,2                             | 107,7                        | 104,3                                       | 99,0                |
| November                          | 112,2                                    | 113,5                                    | 113,3        | 117,3                             | 107,3                        | 104,5                                       | 104,7               |
| Dezember                          | 112,2                                    | 113,6                                    | 113,4        | 117,4                             | 107,3                        | 104,7                                       | 106,9               |

Deutschland  
1 Preisindex für die Lebenshaltung aller privaten Haushalte  
1.1 Gliederung nach dem Verwendungszweck

Veränderung gegenüber dem entsprechenden Vorjahresergebnis in Prozent

| Jahr<br>Monat | Glücksspiele<br>(ohne Wett-<br>einsätze) | Zeitungen,<br>Bücher und<br>Schreibwaren | Bücher       | Zeitungen<br>und<br>Zeitschriften | Andere Druck-<br>erzeugnisse | Schreibwaren<br>und Zeichen-<br>materialien | Pauschal-<br>reisen |
|---------------|--|--|--------------|-----------------------------------|------------------------------|---|---------------------|
|               | 0943<br>Gewichtung in ‰                  | 095<br>21,09                             | 0951<br>8,00 | 0952<br>9,18                      | 0953<br>0,59                 | 0954<br>3,32                                | 096<br>17,60        |
| 1996 JD       | 4,0                                      | 2,7                                      | 1,6          | 4,0                               | 1,8                          | 1,8   | -0,6                |
| 1997 JD       | 7,3                                      | 2,1                                      | 1,8          | 3,2                               | 1,6                          | 0,5   | 1,4                 |
| 1998 JD       | 0,4                                      | 2,9                                      | 3,1          | 3,5                               | 1,0                          | 0,7   | 1,2                 |
| 1999 JD       | 0,1                                      | 2,4                                      | 3,3          | 2,3                               | 1,7                          | 0,4   | 0,1                 |
| 2000 JD       | 0,0                                      | 2,0                                      | 2,5          | 2,3                               | 1,3                          | 0,6   | 4,6                 |
| 1997 Januar   | 8,0                                      | 3,2                                      | 2,7          | 4,4                               | 1,5                          | 1,2   | 3,3                 |
| Februar       | 8,0                                      | 2,8                                      | 2,4          | 3,9                               | 1,5                          | 1,0   | 4,3                 |
| März          | 8,0                                      | 2,9                                      | 2,9          | 3,5                               | 1,5                          | 0,9   | 4,8                 |
| April         | 8,0                                      | 2,6                                      | 2,5          | 3,3                               | 1,5                          | 0,7   | -1,1                |
| Mai           | 8,0                                      | 2,3                                      | 2,6          | 3,0                               | 1,5                          | 0,5   | 0,6                 |
| Juni          | 8,0                                      | 1,5                                      | 0,4          | 2,9                               | 1,5                          | 0,4   | 0,1                 |
| Juli          | 8,0                                      | 1,6                                      | 1,0          | 2,7                               | 1,8                          | 0,2   | 0,2                 |
| August        | 8,0                                      | 1,7                                      | 1,1          | 3,1                               | 1,8                          | 0,2   | 1,9                 |
| September     | 8,0                                      | 1,9                                      | 1,5          | 3,0                               | 1,8                          | 0,3   | 0,0                 |
| Oktober       | 8,0                                      | 1,7                                      | 1,3          | 2,7                               | 1,8                          | 0,1   | -1,0                |
| November      | 8,0                                      | 1,8                                      | 1,4          | 3,0                               | 1,3                          | 0,0   | 3,4                 |
| Dezember      | 0,4                                      | 2,1                                      | 1,4          | 3,5                               | 1,3                          | 0,1   | 0,2                 |
| 1998 Januar   | 0,4                                      | 2,1                                      | 1,3          | 3,5                               | 1,3                          | 0,1   | 1,5                 |
| Februar       | 0,4                                      | 2,1                                      | 1,4          | 3,5                               | 1,3                          | 0,1   | 0,7                 |
| März          | 0,4                                      | 2,2                                      | 1,7          | 3,6                               | 1,3                          | 0,0   | 0,1                 |
| April         | 0,4                                      | 2,4                                      | 1,6          | 3,8                               | 1,3                          | 0,4   | 3,2                 |
| Mai           | 0,4                                      | 2,4                                      | 1,8          | 3,6                               | 1,3                          | 0,5   | 1,6                 |
| Juni          | 0,4                                      | 3,4                                      | 4,1          | 3,9                               | 1,3                          | 0,7   | 0,3                 |
| Juli          | 0,4                                      | 3,4                                      | 4,2          | 3,9                               | 0,6                          | 1,0   | 1,9                 |
| August        | 0,4                                      | 3,3                                      | 4,1          | 3,6                               | 0,6                          | 1,0   | 0,6                 |
| September     | 0,4                                      | 3,3                                      | 4,1          | 3,5                               | 0,6                          | 1,0   | 1,1                 |
| Oktober       | 0,4                                      | 3,2                                      | 4,1          | 3,5                               | 0,6                          | 1,1   | 4,0                 |
| November      | 0,4                                      | 3,1                                      | 4,1          | 3,0                               | 1,1                          | 1,1   | 1,6                 |
| Dezember      | 0,0                                      | 2,8                                      | 4,3          | 2,5                               | 1,1                          | 1,0   | -1,8                |
| 1999 Januar   | 0,0                                      | 2,7                                      | 4,3          | 2,3                               | 1,1                          | 1,0   | 1,9                 |
| Februar       | 0,1                                      | 3,0                                      | 4,6          | 2,5                               | 1,1                          | 1,0   | 0,0                 |
| März          | 0,1                                      | 2,9                                      | 4,5          | 2,4                               | 1,1                          | 1,1   | -0,1                |
| April         | 0,1                                      | 2,8                                      | 4,3          | 2,4                               | 1,1                          | 0,6   | 1,3                 |
| Mai           | 0,1                                      | 2,7                                      | 4,0          | 2,5                               | 1,1                          | 0,6   | -2,2                |
| Juni          | 0,1                                      | 2,1                                      | 2,6          | 2,2                               | 2,3                          | 0,6   | -1,8                |
| Juli          | 0,1                                      | 1,8                                      | 1,8          | 2,2                               | 2,3                          | 0,3   | 4,1                 |
| August        | 0,1                                      | 1,7                                      | 2,1          | 2,1                               | 2,3                          | 0,1   | -1,0                |
| September     | 0,1                                      | 2,1                                      | 2,9          | 2,1                               | 2,3                          | 0,0   | -2,3                |
| Oktober       | 0,1                                      | 2,2                                      | 3,0          | 2,2                               | 2,3                          | 0,1   | -4,9                |
| November      | 0,1                                      | 2,3                                      | 3,2          | 2,2                               | 2,1                          | 0,1   | 2,5                 |
| Dezember      | 0,1                                      | 2,3                                      | 3,2          | 2,1                               | 2,1                          | 0,2   | 3,7                 |
| 2000 Januar   | 0,1                                      | 2,3                                      | 3,3          | 2,0                               | 2,1                          | 0,1   | 3,2                 |
| Februar       | 0,0                                      | 2,1                                      | 2,8          | 2,0                               | 2,1                          | 0,2   | 1,7                 |
| März          | 0,0                                      | 2,2                                      | 2,7          | 2,5                               | 2,1                          | 0,3   | 1,9                 |
| April         | 0,0                                      | 2,2                                      | 2,8          | 2,3                               | 2,3                          | 0,5   | 15,8                |
| Mai           | 0,0                                      | 2,3                                      | 2,9          | 2,3                               | 2,3                          | 0,4   | 2,5                 |
| Juni          | 0,0                                      | 2,1                                      | 2,6          | 2,4                               | 1,0                          | 0,3   | 7,8                 |
| Juli          | 0,0                                      | 2,2                                      | 2,6          | 2,3                               | 1,0                          | 0,5   | 3,5                 |
| August        | 0,0                                      | 2,3                                      | 2,9          | 2,3                               | 1,0                          | 0,6   | 3,7                 |
| September     | 0,0                                      | 1,8                                      | 1,8          | 2,3                               | 1,0                          | 0,7   | 5,5                 |
| Oktober       | 0,0                                      | 1,9                                      | 1,5          | 2,4                               | 1,0                          | 1,0   | 5,5                 |
| November      | 0,0                                      | 1,7                                      | 1,3          | 2,4                               | -0,2                         | 1,1   | 3,5                 |
| Dezember      | 0,0                                      | 1,8                                      | 1,2          | 2,6                               | -0,2                         | 1,2   | 2,1                 |

Deutschland  
1 Preisindex für die Lebenshaltung aller privaten Haushalte  
1.1 Gliederung nach dem Verwendungszweck

1995 = 100

| Jahr<br>Monat   | Bildungs-<br>wesen | Bildungs-<br>wesen | Dienst-<br>leistungen<br>der Bil-<br>dungsein-<br>richtungen<br>des Ele-<br>mentar-<br>und Pri-<br>marbe-<br>reichs | Dienstlei-<br>stungen<br>der<br>Bildungs-<br>ein-<br>richtungen<br>des Tertiär-<br>bereichs | Beher-<br>bergungs-<br>und Gast-<br>stätten-<br>dienstlei-<br>stungen | Verpfle-<br>gungs-<br>dienst-<br>leistungen | Restau-<br>rants,<br>Cafés,<br>Straßen-<br>verkauf<br>u.ä. | Kantinen,<br>Mensen | Beher-<br>bergungs-<br>dienstlei-<br>stungen |
|-----------------|--------------------|--------------------|---|---|---|---|--|---------------------|--|
| COICOP-VPI-Nr.  | 10                 | 101                | 1011  | 1014  | 11  | 111   | 1111   | 1112                | 112  |
| Gewichtung in % | 6,51               | 6,51               | 4,56  | 1,95  | 46,08   | 38,22                                       | 34,09  | 4,13                | 7,86   |
| 1996 JD         | 103,7              | 103,7              | 103,2   | 104,8   | 101,1   | 101,2                                       | 101,2  | 101,0               | 100,7  |
| 1997 JD         | 107,8              | 107,8              | 107,7   | 108,0   | 102,1   | 102,4                                       | 102,4  | 102,5               | 101,1  |
| 1998 JD         | 112,9              | 112,9              | 112,9   | 112,9   | 103,6   | 104,1                                       | 104,1  | 104,1               | 101,6  |
| 1999 JD         | 117,5              | 117,5              | 117,1   | 118,5   | 104,9   | 105,5                                       | 105,3  | 107,3               | 102,3  |
| 2000 JD         | 119,3              | 119,3              | 118,4   | 121,4   | 106,2   | 106,7                                       | 106,4  | 108,9               | 103,7  |
| 1997 Januar     | 106,1              | 106,1              | 106,1   | 106,2   | 100,8   | 101,8                                       | 101,8  | 102,0               | 95,8   |
| Februar         | 106,4              | 106,4              | 106,4   | 106,3   | 101,6   | 102,0                                       | 102,0  | 102,0               | 99,9   |
| März            | 106,5              | 106,5              | 106,5   | 106,5   | 101,2   | 102,0                                       | 102,0  | 102,0               | 97,3   |
| April           | 106,8              | 106,8              | 106,9   | 106,6   | 101,1   | 102,1                                       | 102,1  | 102,2               | 95,9   |
| Mai             | 107,1              | 107,1              | 107,0   | 107,3   | 101,9   | 102,2                                       | 102,2  | 102,3               | 100,6  |
| Juni            | 107,1              | 107,1              | 107,0   | 107,3   | 102,4   | 102,3                                       | 102,3  | 102,4               | 103,2  |
| Juli            | 107,4              | 107,4              | 107,1   | 108,0   | 104,5   | 102,4                                       | 102,4  | 102,6               | 114,4  |
| August          | 107,9              | 107,9              | 107,7   | 108,5   | 104,2   | 102,5                                       | 102,5  | 102,6               | 112,8  |
| September       | 109,4              | 109,4              | 109,3   | 109,8   | 102,4   | 102,5                                       | 102,5  | 102,9               | 102,0  |
| Oktober         | 109,5              | 109,5              | 109,4   | 109,9   | 102,2   | 102,7                                       | 102,6  | 102,9               | 100,1  |
| November        | 109,5              | 109,5              | 109,4   | 109,9   | 101,5   | 102,9                                       | 102,9  | 103,0               | 94,5   |
| Dezember        | 109,7              | 109,7              | 109,6   | 109,9   | 101,9   | 103,0                                       | 103,0  | 102,9               | 96,8   |
| 1998 Januar     | 110,7              | 110,7              | 110,2   | 112,0   | 102,0   | 103,1                                       | 103,1  | 103,3               | 96,7   |
| Februar         | 111,9              | 111,9              | 111,9   | 112,0   | 102,5   | 103,2                                       | 103,2  | 103,3               | 99,3   |
| März            | 112,0              | 112,0              | 111,9   | 112,2   | 102,1   | 103,3                                       | 103,2  | 103,4               | 96,8   |
| April           | 111,9              | 111,9              | 111,9   | 111,9   | 103,2   | 103,9                                       | 103,8  | 104,3               | 100,0  |
| Mai             | 112,1              | 112,1              | 112,2   | 111,9   | 103,5   | 104,2                                       | 104,1  | 104,6               | 100,1  |
| Juni            | 112,1              | 112,1              | 112,2   | 111,9   | 104,0   | 104,3                                       | 104,3  | 104,3               | 102,7  |
| Juli            | 112,2              | 112,2              | 112,3   | 111,9   | 105,9   | 104,4                                       | 104,4  | 104,3               | 113,4  |
| August          | 112,8              | 112,8              | 112,6   | 113,3   | 106,1   | 104,4                                       | 104,4  | 104,3               | 114,1  |
| September       | 113,3              | 113,3              | 113,1   | 113,9   | 104,0   | 104,5                                       | 104,5  | 104,4               | 101,7  |
| Oktober         | 113,5              | 113,5              | 113,1   | 114,6   | 103,9   | 104,5                                       | 104,5  | 104,3               | 101,0  |
| November        | 116,1              | 116,1              | 116,7   | 114,6   | 103,0   | 104,5                                       | 104,5  | 104,3               | 95,8   |
| Dezember        | 116,1              | 116,1              | 116,7   | 114,6   | 103,3   | 104,6                                       | 104,6  | 104,6               | 97,0   |
| 1999 Januar     | 116,4              | 116,4              | 116,8   | 115,5   | 103,2   | 104,6                                       | 104,6  | 104,6               | 96,5   |
| Februar         | 117,2              | 117,2              | 116,8   | 118,1   | 103,9   | 104,7                                       | 104,8  | 104,6               | 99,6   |
| März            | 117,3              | 117,3              | 116,9   | 118,1   | 103,7   | 105,3                                       | 105,1  | 107,5               | 96,0   |
| April           | 117,2              | 117,2              | 116,8   | 118,1   | 104,3   | 105,4                                       | 105,1  | 107,6               | 99,0   |
| Mai             | 117,2              | 117,2              | 116,8   | 118,1   | 104,9   | 105,4                                       | 105,1  | 107,6               | 102,2  |
| Juni            | 117,2              | 117,2              | 116,8   | 118,1   | 105,4   | 105,5                                       | 105,3  | 107,7               | 104,5  |
| Juli            | 117,4              | 117,4              | 117,0   | 118,3   | 107,2   | 105,7                                       | 105,4  | 107,8               | 114,6  |
| August          | 117,3              | 117,3              | 116,9   | 118,4   | 107,7   | 105,7                                       | 105,5  | 107,8               | 117,4  |
| September       | 117,8              | 117,8              | 117,2   | 119,1   | 105,2   | 105,7                                       | 105,5  | 107,6               | 102,5  |
| Oktober         | 117,8              | 117,8              | 117,3   | 119,1   | 105,1   | 105,8                                       | 105,6  | 107,7               | 101,4  |
| November        | 118,5              | 118,5              | 117,7   | 120,4   | 104,1   | 105,9                                       | 105,6  | 108,2               | 95,2   |
| Dezember        | 118,5              | 118,5              | 117,7   | 120,4   | 104,6   | 106,0                                       | 105,7  | 108,4               | 98,1   |
| 2000 Januar     | 118,8              | 118,8              | 118,1   | 120,3   | 104,4   | 106,0                                       | 105,7  | 108,4               | 96,7   |
| Februar         | 119,0              | 119,0              | 118,1   | 121,2   | 105,3   | 106,4                                       | 106,2  | 108,4               | 100,1  |
| März            | 119,1              | 119,1              | 118,1   | 121,5   | 104,9   | 106,5                                       | 106,2  | 108,7               | 97,3   |
| April           | 119,1              | 119,1              | 118,1   | 121,5   | 105,9   | 106,5                                       | 106,2  | 108,7               | 103,0  |
| Mai             | 118,8              | 118,8              | 118,1   | 120,5   | 105,6   | 106,5                                       | 106,3  | 108,6               | 100,8  |
| Juni            | 118,8              | 118,8              | 118,1   | 120,5   | 106,3   | 106,6                                       | 106,4  | 108,9               | 104,9  |
| Juli            | 118,8              | 118,8              | 118,1   | 120,5   | 108,9   | 106,7                                       | 106,5  | 108,9               | 119,1  |
| August          | 119,3              | 119,3              | 118,7   | 120,7   | 109,0   | 106,9                                       | 106,6  | 109,0               | 119,3  |
| September       | 119,9              | 119,9              | 118,9   | 122,1   | 106,4   | 106,9                                       | 106,6  | 109,1               | 103,8  |
| Oktober         | 119,9              | 119,9              | 118,9   | 122,2   | 106,5   | 107,0                                       | 106,7  | 109,1               | 104,0  |
| November        | 120,1              | 120,1              | 118,9   | 122,9   | 105,2   | 107,0                                       | 106,7  | 109,1               | 96,5   |
| Dezember        | 120,1              | 120,1              | 118,9   | 122,9   | 105,8   | 107,1                                       | 106,9  | 109,3               | 99,2   |



Deutschland  
1 Preisindex für die Lebenshaltung aller privaten Haushalte  
1.1 Gliederung nach dem Verwendungszweck

Veränderung gegenüber dem entsprechenden Vorjahresergebnis in Prozent

| Jahr<br>Monat                                   | Bildungs-<br>wesen | Bildungs-<br>wesen | Dienst-<br>leistungen<br>der Bil-<br>dungsein-<br>richtungen<br>des Ele-<br>mentar-<br>und Pri-<br>marbe-<br>reichs | Dienstlei-<br>stungen<br>der<br>Bildungsein-<br>richtungen<br>des Tertiär-<br>bereichs | Beher-<br>bergungs-<br>und<br>Gaststätten<br>dienstlei-<br>stungen | Verpfle-<br>gungs-<br>dienst-<br>leistungen | Restau-<br>rants,<br>Cafés,<br>Straßen-<br>verkauf<br>u.ä. | Kantinen,<br>Mensen | Beher-<br>bergungs-<br>dienstlei-<br>stungen |
|---|--------------------|--------------------|---|--|--|---|--|---------------------|--|
| COICOP-VPI-Nr.<br>Gewichtung in % <sub>00</sub> | 10<br>6,51         | 101<br>6,51        | 1011<br>4,56  | 1014<br>1,95   | 11<br>46,08  | 111<br>38,22                                | 1111<br>34,09  | 1112<br>4,13        | 112<br>7,86                                  |
| 1996 JD   | 3,7                | 3,7                | 3,2   | 4,8  | 1,1  | 1,2   | 1,2  | 1,0                 | 0,7  |
| 1997 JD   | 4,0                | 4,0                | 4,4   | 3,1  | 1,0  | 1,2   | 1,2  | 1,5                 | 0,4  |
| 1998 JD   | 4,7                | 4,7                | 4,8   | 4,5  | 1,5  | 1,7   | 1,7  | 1,6                 | 0,5  |
| 1999 JD   | 4,1                | 4,1                | 3,7   | 5,0  | 1,3  | 1,3   | 1,2  | 3,1                 | 0,7  |
| 2000 JD   | 1,5                | 1,5                | 1,1   | 2,4  | 1,2  | 1,1   | 1,0  | 1,5                 | 1,4  |
| 1997 Januar                                     | 4,4                | 4,4                | 4,9   | 3,3  | 1,0  | 1,2   | 1,2  | 1,5                 | 0,2  |
| Februar   | 4,2                | 4,2                | 5,0   | 2,1  | 1,2  | 1,2   | 1,2  | 1,4                 | 1,6  |
| März  | 3,6                | 3,6                | 4,1   | 2,3  | 1,3  | 1,2   | 1,1  | 1,2                 | 2,0  |
| April   | 3,8                | 3,8                | 4,4   | 2,4  | 1,0  | 1,2   | 1,2  | 1,5                 | -0,4   |
| Mai   | 3,9                | 3,9                | 4,2   | 3,1  | 1,1  | 1,2   | 1,1  | 1,6                 | 0,9  |
| Juni  | 3,9                | 3,9                | 4,2   | 3,1  | 0,9  | 1,1   | 1,1  | 1,2                 | 0,2  |
| Juli  | 4,1                | 4,1                | 4,3   | 3,5  | 1,0  | 1,0   | 1,0  | 1,4                 | 0,7  |
| August  | 3,3                | 3,3                | 3,2   | 3,5  | 0,8  | 1,0   | 1,0  | 1,4                 | 0,4  |
| September                                       | 4,2                | 4,2                | 4,6   | 3,4  | 0,8  | 0,9   | 0,9  | 1,6                 | 0,5  |
| Oktober   | 4,3                | 4,3                | 4,7   | 3,5  | 0,5  | 1,1   | 1,0  | 1,6                 | -2,2   |
| November  | 4,2                | 4,2                | 4,6   | 3,5  | 1,2  | 1,3   | 1,3  | 1,6                 | 0,7  |
| Dezember  | 4,0                | 4,0                | 4,2   | 3,5  | 1,2  | 1,4   | 1,4  | 1,4                 | 0,2  |
| 1998 Januar                                     | 4,3                | 4,3                | 3,9   | 5,5  | 1,2  | 1,3   | 1,3  | 1,3                 | 0,9  |
| Februar   | 5,2                | 5,2                | 5,2   | 5,4  | 0,9  | 1,2   | 1,2  | 1,3                 | -0,6   |
| März  | 5,2                | 5,2                | 5,1   | 5,4  | 0,9  | 1,3   | 1,2  | 1,4                 | -0,5   |
| April   | 4,8                | 4,8                | 4,7   | 5,0  | 2,1  | 1,8   | 1,7  | 2,1                 | 4,3  |
| Mai   | 4,7                | 4,7                | 4,9   | 4,3  | 1,6  | 2,0   | 1,9  | 2,2                 | -0,5   |
| Juni  | 4,7                | 4,7                | 4,9   | 4,3  | 1,6  | 2,0   | 2,0  | 1,9                 | -0,5   |
| Juli  | 4,5                | 4,5                | 4,9   | 3,6  | 1,3  | 2,0   | 2,0  | 1,7                 | -0,9   |
| August  | 4,5                | 4,5                | 4,5   | 4,4  | 1,8  | 1,9   | 1,9  | 1,7                 | 1,2  |
| September                                       | 3,6                | 3,6                | 3,5   | 3,7  | 1,6  | 2,0   | 2,0  | 1,5                 | -0,3   |
| Oktober   | 3,7                | 3,7                | 3,4   | 4,3  | 1,7  | 1,8   | 1,9  | 1,4                 | 0,9  |
| November  | 6,0                | 6,0                | 6,7   | 4,3  | 1,5  | 1,6   | 1,6  | 1,3                 | 1,4  |
| Dezember  | 5,8                | 5,8                | 6,5   | 4,3  | 1,4  | 1,6   | 1,6  | 1,7                 | 0,2  |
| 1999 Januar                                     | 5,1                | 5,1                | 6,0   | 3,1  | 1,2  | 1,5   | 1,5  | 1,3                 | -0,2   |
| Februar   | 4,7                | 4,7                | 4,4   | 5,4  | 1,4  | 1,5   | 1,6  | 1,3                 | 0,3  |
| März  | 4,7                | 4,7                | 4,5   | 5,3  | 1,6  | 1,9   | 1,8  | 4,0                 | -0,8   |
| April   | 4,7                | 4,7                | 4,4   | 5,5  | 1,1  | 1,4   | 1,3  | 3,2                 | -1,0   |
| Mai   | 4,5                | 4,5                | 4,1   | 5,5  | 1,4  | 1,2   | 1,0  | 2,9                 | 2,1  |
| Juni  | 4,5                | 4,5                | 4,1   | 5,5  | 1,3  | 1,2   | 1,0  | 3,3                 | 1,8  |
| Juli  | 4,6                | 4,6                | 4,2   | 5,7  | 1,2  | 1,2   | 1,0  | 3,4                 | 1,1  |
| August  | 4,0                | 4,0                | 3,8   | 4,5  | 1,5  | 1,2   | 1,1  | 3,4                 | 2,9  |
| September                                       | 4,0                | 4,0                | 3,6   | 4,6  | 1,2  | 1,1   | 1,0  | 3,1                 | 0,8  |
| Oktober   | 3,8                | 3,8                | 3,7   | 3,9  | 1,2  | 1,2   | 1,1  | 3,3                 | 0,4  |
| November  | 2,1                | 2,1                | 0,9   | 5,1  | 1,1  | 1,3   | 1,1  | 3,7                 | -0,6   |
| Dezember  | 2,1                | 2,1                | 0,9   | 5,1  | 1,3  | 1,3   | 1,1  | 3,6                 | 1,1  |
| 2000 Januar                                     | 2,1                | 2,1                | 1,1   | 4,2  | 1,2  | 1,3   | 1,1  | 3,6                 | 0,2  |
| Februar   | 1,5                | 1,5                | 1,1   | 2,6  | 1,3  | 1,6   | 1,3  | 3,6                 | 0,5  |
| März  | 1,5                | 1,5                | 1,0   | 2,9  | 1,2  | 1,1   | 1,0  | 1,1                 | 1,4  |
| April   | 1,6                | 1,6                | 1,1   | 2,9  | 1,5  | 1,0   | 1,0  | 1,0                 | 4,0  |
| Mai   | 1,4                | 1,4                | 1,1   | 2,0  | 0,7  | 1,0   | 1,1  | 0,9                 | -1,4   |
| Juni  | 1,4                | 1,4                | 1,1   | 2,0  | 0,9  | 1,0   | 1,0  | 1,1                 | 0,4  |
| Juli  | 1,2                | 1,2                | 0,9   | 1,9  | 1,6  | 0,9   | 1,0  | 1,0                 | 3,9  |
| August  | 1,7                | 1,7                | 1,5   | 1,9  | 1,2  | 1,1   | 1,0  | 1,1                 | 1,6  |
| September                                       | 1,8                | 1,8                | 1,5   | 2,5  | 1,1  | 1,1   | 1,0  | 1,4                 | 1,3  |
| Oktober   | 1,8                | 1,8                | 1,4   | 2,6  | 1,3  | 1,1   | 1,0  | 1,3                 | 2,6  |
| November  | 1,4                | 1,4                | 1,0   | 2,1  | 1,1  | 1,0   | 1,0  | 0,8                 | 1,4  |
| Dezember  | 1,4                | 1,4                | 1,0   | 2,1  | 1,1  | 1,0   | 1,1  | 0,8                 | 1,1  |

Deutschland  
1 Preisindex für die Lebenshaltung aller privaten Haushalte  
1.1 Gliederung nach dem Verwendungszweck

1995 = 100

| Jahr<br>Monat                                   | Andere<br>Waren und<br>Dienstlei-<br>stungen | Körper-<br>pflege | Friseur-<br>leistungen | Elektrische<br>Geräte für<br>die Körper-<br>pflege | Andere<br>Artikel und<br>Erzeugnisse<br>für die<br>Körper-<br>pflege | Persönliche<br>Gebrauchs-<br>gegen-<br>stände | Schmuck<br>und Uhren<br>(einschl.<br>Reparaturen) | Andere<br>persönliche<br>Gebrauchs-<br>gegenstände<br>a.n.g. |
|---|--|-------------------|------------------------|--|--|---|---|--|
| COICOP-VPI-Nr.<br>Gewichtung in % <sub>00</sub> | 12<br>60,95                                  | 121<br>26,37      | 1211<br>11,78          | 1212<br>0,23                                       | 1213<br>14,36  | 123<br>7,18                                   | 1231<br>5,03                                      | 1232<br>2,15   |
| 1996 JD   | 100,5  | 101,5             | 103,0                  | 99,9   | 100,3  | 100,5   | 100,5   | 100,5  |
| 1997 JD   | 102,3  | 102,5             | 105,5                  | 99,5   | 100,0  | 101,0   | 100,9   | 101,0  |
| 1998 JD   | 102,8  | 103,8             | 108,4                  | 98,8   | 100,2  | 101,2   | 101,3   | 101,0  |
| 1999 JD   | 104,5  | 104,9             | 110,4                  | 98,8   | 100,5  | 101,8   | 101,9   | 101,7  |
| 2000 JD   | 106,8  | 105,9             | 112,5                  | 98,4   | 100,6  | 102,4   | 102,5   | 102,0  |
| 1997 Januar                                     | 102,0  | 102,0             | 104,3                  | 99,8   | 100,2  | 100,8   | 100,8   | 101,0  |
| Februar   | 102,1  | 102,1             | 104,6                  | 99,6   | 100,1  | 100,9   | 100,8   | 101,0  |
| März  | 102,1  | 102,2             | 104,9                  | 99,7   | 100,0  | 100,9   | 100,9   | 101,1  |
| April   | 102,2  | 102,2             | 105,0                  | 99,8   | 100,0  | 101,0   | 100,9   | 101,1  |
| Mai   | 102,3  | 102,4             | 105,3                  | 99,7   | 100,1  | 101,0   | 100,9   | 101,2  |
| Juni  | 102,3  | 102,4             | 105,4                  | 99,7   | 100,0  | 101,0   | 100,9   | 101,2  |
| Juli  | 102,3  | 102,5             | 105,7                  | 99,5   | 100,0  | 101,0   | 100,9   | 101,3  |
| August  | 102,4  | 102,6             | 105,7                  | 99,5   | 100,1  | 101,1   | 101,0   | 101,3  |
| September                                       | 102,5  | 102,7             | 106,0                  | 99,4   | 100,1  | 101,2   | 101,0   | 101,4  |
| Oktober   | 102,6  | 102,7             | 106,1                  | 99,3   | 100,0  | 101,1   | 101,0   | 101,4  |
| November  | 102,6  | 102,8             | 106,2                  | 99,0   | 100,0  | 100,8   | 101,0   | 100,2  |
| Dezember  | 102,6  | 102,8             | 106,3                  | 98,8   | 99,9   | 100,8   | 101,0   | 100,3  |
| 1998 Januar                                     | 102,3  | 102,8             | 106,6                  | 98,8   | 99,8   | 100,8   | 101,0   | 100,4  |
| Februar   | 102,3  | 103,0             | 107,0                  | 98,6   | 99,9   | 100,9   | 101,1   | 100,4  |
| März  | 102,4  | 103,1             | 107,1                  | 98,5   | 99,9   | 100,9   | 101,1   | 100,6  |
| April   | 102,6  | 103,6             | 108,1                  | 98,7   | 100,0  | 101,0   | 101,2   | 100,8  |
| Mai   | 102,7  | 103,9             | 108,5                  | 98,9   | 100,1  | 101,2   | 101,3   | 101,0  |
| Juni  | 102,7  | 104,0             | 108,7                  | 99,0   | 100,1  | 101,3   | 101,3   | 101,1  |
| Juli  | 102,8  | 104,1             | 108,9                  | 98,8   | 100,2  | 101,3   | 101,4   | 101,2  |
| August  | 102,9  | 104,2             | 109,0                  | 98,8   | 100,4  | 101,4   | 101,4   | 101,2  |
| September                                       | 103,0  | 104,3             | 109,1                  | 98,8   | 100,4  | 101,4   | 101,5   | 101,1  |
| Oktober   | 103,2  | 104,4             | 109,2                  | 98,9   | 100,4  | 101,4   | 101,5   | 101,3  |
| November  | 103,2  | 104,3             | 109,3                  | 99,1   | 100,4  | 101,6   | 101,6   | 101,5  |
| Dezember  | 103,2  | 104,4             | 109,4                  | 99,0   | 100,4  | 101,6   | 101,6   | 101,6  |
| 1999 Januar                                     | 103,6  | 104,6             | 109,6                  | 98,9   | 100,6  | 101,6   | 101,6   | 101,6  |
| Februar   | 104,0  | 104,7             | 109,7                  | 98,6   | 100,7  | 101,6   | 101,7   | 101,5  |
| März  | 104,0  | 104,8             | 109,9                  | 98,9   | 100,7  | 101,7   | 101,8   | 101,6  |
| April   | 104,3  | 104,9             | 110,1                  | 99,0   | 100,7  | 101,8   | 101,8   | 101,7  |
| Mai   | 104,5  | 104,9             | 110,2                  | 99,0   | 100,7  | 101,8   | 101,8   | 101,7  |
| Juni  | 104,5  | 104,9             | 110,3                  | 98,8   | 100,6  | 101,8   | 101,9   | 101,7  |
| Juli  | 104,5  | 105,0             | 110,4                  | 98,8   | 100,6  | 101,9   | 102,0   | 101,7  |
| August  | 104,5  | 104,9             | 110,5                  | 98,8   | 100,4  | 101,9   | 102,0   | 101,7  |
| September                                       | 104,5  | 105,0             | 110,7                  | 98,9   | 100,4  | 101,9   | 102,0   | 101,7  |
| Oktober   | 104,8  | 105,0             | 110,9                  | 98,9   | 100,3  | 102,0   | 102,0   | 101,7  |
| November  | 105,1  | 105,1             | 111,0                  | 98,7   | 100,3  | 102,0   | 102,1   | 101,8  |
| Dezember  | 105,4  | 105,1             | 111,1                  | 98,6   | 100,3  | 102,1   | 102,1   | 101,9  |
| 2000 Januar                                     | 106,1  | 105,4             | 111,5                  | 98,5   | 100,4  | 102,0   | 102,1   | 101,9  |
| Februar   | 106,2  | 105,6             | 112,0                  | 98,5   | 100,5  | 102,1   | 102,2   | 102,0  |
| März  | 106,2  | 105,7             | 112,1                  | 98,7   | 100,5  | 102,2   | 102,3   | 102,0  |
| April   | 106,4  | 105,7             | 112,2                  | 98,8   | 100,5  | 102,3   | 102,4   | 102,1  |
| Mai   | 106,5  | 105,7             | 112,3                  | 98,6   | 100,4  | 102,2   | 102,4   | 101,9  |
| Juni  | 106,6  | 105,8             | 112,4                  | 98,3   | 100,5  | 102,3   | 102,5   | 101,9  |
| Juli  | 106,6  | 105,8             | 112,5                  | 98,2   | 100,5  | 102,3   | 102,4   | 101,9  |
| August  | 106,9  | 106,0             | 112,7                  | 98,3   | 100,6  | 102,3   | 102,5   | 101,8  |
| September                                       | 107,0  | 106,0             | 112,8                  | 98,2   | 100,6  | 102,3   | 102,6   | 101,8  |
| Oktober   | 107,3  | 106,2             | 112,9                  | 98,2   | 100,8  | 102,5   | 102,7   | 102,1  |
| November  | 107,6  | 106,3             | 113,0                  | 98,2   | 101,0  | 102,8   | 102,9   | 102,4  |
| Dezember  | 107,7  | 106,5             | 113,2                  | 98,2   | 101,2  | 102,9   | 103,0   | 102,5  |

Deutschland  
1 Preisindex für die Lebenshaltung aller privaten Haushalte  
1.1 Gliederung nach dem Verwendungszweck

Veränderung gegenüber dem entsprechenden Vorjahresergebnis in Prozent

| Jahr<br>Monat                     | Andere<br>Waren und<br>Dienstlei-<br>stungen | Körper-<br>pflege | Friseur-<br>leistungen | Elektrische<br>Geräte für<br>die Körper-<br>pflege | Andere<br>Artikel und<br>Erzeugnisse<br>für die Körper-<br>pflege | Persönliche<br>Gebrauchs-<br>gegen-<br>stände | Schmuck<br>und Uhren<br>(einschl.<br>Reparaturen) | Andere<br>persönliche<br>Gebrauchs-<br>gegenstände<br>a.n.g. |
|-----------------------------------|--|-------------------|------------------------|--|---|---|---|--|
| COICOP-VPI-Nr.<br>Gewichtung in ‰ | 12<br>60,95                                  | 121<br>26,37      | 1211<br>11,78          | 1212<br>0,23                                       | 1213<br>14,36   | 123<br>7,18                                   | 1231<br>5,03                                      | 1232<br>2,15   |
| 1996 JD                           | 0,5  | 1,5               | 3,0                    | -0,1   | 0,3   | 0,5   | 0,5   | 0,5  |
| 1997 JD                           | 1,8  | 1,0               | 2,4                    | -0,4   | -0,3  | 0,5   | 0,4   | 0,5  |
| 1998 JD                           | 0,5  | 1,3               | 2,7                    | -0,7   | 0,2   | 0,2   | 0,4   | 0,0  |
| 1999 JD                           | 1,7  | 1,1               | 1,8                    | 0,0  | 0,3   | 0,6   | 0,6   | 0,7  |
| 2000 JD                           | 2,2  | 1,0               | 1,9                    | -0,4   | 0,1   | 0,6   | 0,6   | 0,3  |
| 1997 Januar                       | 1,9  | 1,1               | 2,7                    | -0,1   | -0,1  | 0,6   | 0,6   | 0,8  |
| Februar                           | 1,8  | 0,9               | 2,2                    | -0,4   | -0,3  | 0,6   | 0,4   | 0,7  |
| März                              | 1,7  | 0,8               | 2,3                    | -0,3   | -0,4  | 0,5   | 0,5   | 0,8  |
| April                             | 1,7  | 0,8               | 2,2                    | -0,3   | -0,4  | 0,6   | 0,5   | 0,8  |
| Mai                               | 1,8  | 1,0               | 2,4                    | -0,3   | -0,2  | 0,6   | 0,4   | 0,8  |
| Juni                              | 1,8  | 0,9               | 2,3                    | -0,3   | -0,3  | 0,5   | 0,4   | 0,8  |
| Juli                              | 1,8  | 1,0               | 2,4                    | -0,3   | -0,2  | 0,6   | 0,5   | 0,8  |
| August                            | 1,9  | 1,0               | 2,2                    | -0,2   | -0,1  | 0,6   | 0,5   | 0,7  |
| September                         | 1,9  | 1,0               | 2,3                    | -0,3   | -0,1  | 0,7   | 0,5   | 0,8  |
| Oktober                           | 1,9  | 0,9               | 2,3                    | -0,5   | -0,2  | 0,5   | 0,4   | 0,7  |
| November                          | 1,9  | 1,0               | 2,3                    | -0,9   | -0,2  | 0,1   | 0,3   | -0,7   |
| Dezember                          | 1,8  | 1,0               | 2,3                    | -1,0   | -0,3  | 0,0   | 0,3   | -0,6   |
| 1998 Januar                       | 0,3  | 0,8               | 2,2                    | -1,0   | -0,4  | 0,0   | 0,2   | -0,6   |
| Februar                           | 0,2  | 0,9               | 2,3                    | -1,0   | -0,2  | 0,0   | 0,3   | -0,6   |
| März                              | 0,3  | 0,9               | 2,1                    | -1,2   | -0,1  | 0,0   | 0,2   | -0,5   |
| April                             | 0,4  | 1,4               | 3,0                    | -1,1   | 0,0   | 0,0   | 0,3   | -0,3   |
| Mai                               | 0,4  | 1,5               | 3,0                    | -0,8   | 0,0   | 0,2   | 0,4   | -0,2   |
| Juni                              | 0,4  | 1,6               | 3,1                    | -0,7   | 0,1   | 0,3   | 0,4   | -0,1   |
| Juli                              | 0,5  | 1,6               | 3,0                    | -0,7   | 0,2   | 0,3   | 0,5   | -0,1   |
| August                            | 0,5  | 1,6               | 3,1                    | -0,7   | 0,3   | 0,3   | 0,4   | -0,1   |
| September                         | 0,5  | 1,6               | 2,9                    | -0,6   | 0,3   | 0,2   | 0,5   | -0,3   |
| Oktober                           | 0,6  | 1,7               | 2,9                    | -0,4   | 0,4   | 0,3   | 0,5   | -0,1   |
| November                          | 0,6  | 1,5               | 2,9                    | 0,1  | 0,4   | 0,8   | 0,6   | 1,3  |
| Dezember                          | 0,6  | 1,6               | 2,9                    | 0,2  | 0,5   | 0,8   | 0,6   | 1,3  |
| 1999 Januar                       | 1,3  | 1,8               | 2,8                    | 0,1  | 0,8   | 0,8   | 0,6   | 1,2  |
| Februar                           | 1,7  | 1,7               | 2,5                    | 0,0  | 0,8   | 0,7   | 0,6   | 1,1  |
| März                              | 1,6  | 1,6               | 2,6                    | 0,4  | 0,8   | 0,8   | 0,7   | 1,0  |
| April                             | 1,7  | 1,3               | 1,9                    | 0,3  | 0,7   | 0,8   | 0,6   | 0,9  |
| Mai                               | 1,8  | 1,0               | 1,6                    | 0,1  | 0,6   | 0,6   | 0,5   | 0,7  |
| Juni                              | 1,8  | 0,9               | 1,5                    | -0,2   | 0,5   | 0,5   | 0,6   | 0,6  |
| Juli                              | 1,7  | 0,9               | 1,4                    | 0,0  | 0,4   | 0,6   | 0,6   | 0,5  |
| August                            | 1,6  | 0,7               | 1,4                    | 0,0  | 0,0   | 0,5   | 0,6   | 0,5  |
| September                         | 1,5  | 0,7               | 1,5                    | 0,1  | 0,0   | 0,5   | 0,5   | 0,6  |
| Oktober                           | 1,6  | 0,6               | 1,6                    | 0,0  | -0,1  | 0,6   | 0,5   | 0,4  |
| November                          | 1,8  | 0,8               | 1,6                    | -0,4   | -0,1  | 0,4   | 0,5   | 0,3  |
| Dezember                          | 2,1  | 0,7               | 1,6                    | -0,4   | -0,1  | 0,5   | 0,5   | 0,3  |
| 2000 Januar                       | 2,4  | 0,8               | 1,7                    | -0,4   | -0,2  | 0,4   | 0,5   | 0,3  |
| Februar                           | 2,1  | 0,9               | 2,1                    | -0,1   | -0,2  | 0,5   | 0,5   | 0,5  |
| März                              | 2,1  | 0,9               | 2,0                    | -0,2   | -0,2  | 0,5   | 0,5   | 0,4  |
| April                             | 2,0  | 0,8               | 1,9                    | -0,2   | -0,2  | 0,5   | 0,6   | 0,4  |
| Mai                               | 1,9  | 0,8               | 1,9                    | -0,4   | -0,3  | 0,4   | 0,6   | 0,2  |
| Juni                              | 2,0  | 0,9               | 1,9                    | -0,5   | -0,1  | 0,5   | 0,6   | 0,2  |
| Juli                              | 2,0  | 0,8               | 1,9                    | -0,6   | -0,1  | 0,4   | 0,4   | 0,2  |
| August                            | 2,3  | 1,0               | 2,0                    | -0,5   | 0,2   | 0,4   | 0,5   | 0,1  |
| September                         | 2,4  | 1,0               | 1,9                    | -0,7   | 0,2   | 0,4   | 0,6   | 0,1  |
| Oktober                           | 2,4  | 1,1               | 1,8                    | -0,7   | 0,5   | 0,5   | 0,7   | 0,4  |
| November                          | 2,4  | 1,1               | 1,8                    | -0,5   | 0,7   | 0,8   | 0,8   | 0,6  |
| Dezember                          | 2,2  | 1,3               | 1,9                    | -0,4   | 0,9   | 0,8   | 0,9   | 0,6  |

Deutschland  
1 Preisindex für die Lebenshaltung aller privaten Haushalte  
1.1 Gliederung nach dem Verwendungszweck

1995 = 100

| Jahr<br>Monat   | Versiche-<br>rungs-<br>dienstlei-<br>stungen | Versiche-<br>rungs-<br>dienstlei-<br>stungen im<br>Zusammen-<br>hang mit der<br>Wohnung | Versiche-<br>rungs-<br>dienstlei-<br>stungen im<br>Zusammen-<br>hang mit der<br>Gesundheit | Versiche-<br>rungs-<br>dienstlei-<br>stungen im<br>Zusammen-<br>hang mit<br>dem Verkehr | Andere<br>Versiche-<br>rungs-<br>dienstlei-<br>stungen | Finanz-<br>dienstlei-<br>stungen<br>a.n.g. | Sonstige<br>Finanz-<br>dienstlei-<br>stungen<br>a.n.g. | Andere<br>Dienstlei-<br>stungen,<br>a.n.g. |
|-----------------|--|---|--|---|--|--|--|--|
| COICOP-VPI-Nr.  | 125  | 1252  | 1253   | 1254  | 1255   | 126  | 1262   | 127  |
| Gewichtung in % | 20,90  | 2,18  | 5,10   | 7,89  | 5,73   | 3,03                                       | 3,03   | 3,47                                       |
| 1996 JD         | 98,7   | 105,5   | 104,8  | 91,9  | 100,1  | 101,0                                      | 101,0  | 103,3                                      |
| 1997 JD         | 101,7  | 106,6   | 108,8  | 94,1  | 103,8  | 100,8                                      | 100,8  | 109,7                                      |
| 1998 JD         | 101,0  | 106,4   | 113,6  | 88,7  | 104,6  | 99,7                                       | 99,7   | 111,2                                      |
| 1999 JD         | 103,7  | 104,6   | 117,5  | 93,7  | 105,1  | 100,9                                      | 100,9  | 114,3                                      |
| 2000 JD         | 108,7  | 104,6   | 122,4  | 101,4   | 108,0  | 101,9                                      | 101,9  | 115,4                                      |
| 1997 Januar     | 101,3  | 106,6   | 108,2  | 93,7  | 103,7  | 101,4                                      | 101,4  | 109,5                                      |
| Februar         | 101,3  | 106,6   | 108,2  | 93,7  | 103,7  | 101,4                                      | 101,4  | 109,5                                      |
| März            | 101,4  | 106,6   | 108,3  | 93,8  | 103,7  | 101,1                                      | 101,1  | 109,5                                      |
| April           | 101,5  | 106,6   | 108,3  | 94,2  | 103,7  | 101,1                                      | 101,1  | 109,6                                      |
| Mai             | 101,6  | 106,6   | 108,7  | 94,2  | 103,4  | 100,8                                      | 100,8  | 109,7                                      |
| Juni            | 101,6  | 106,6   | 108,7  | 94,2  | 103,4  | 100,8                                      | 100,8  | 109,7                                      |
| Juli            | 101,6  | 106,6   | 108,7  | 94,2  | 103,4  | 100,4                                      | 100,4  | 109,7                                      |
| August          | 101,7  | 106,6   | 109,3  | 94,2  | 103,4  | 100,4                                      | 100,4  | 109,7                                      |
| September       | 101,7  | 106,6   | 109,3  | 94,2  | 103,4  | 100,4                                      | 100,4  | 109,7                                      |
| Oktober         | 102,0  | 106,6   | 109,3  | 94,2  | 104,7  | 100,4                                      | 100,4  | 109,7                                      |
| November        | 102,0  | 106,6   | 109,3  | 94,2  | 104,7  | 100,4                                      | 100,4  | 109,7                                      |
| Dezember        | 102,1  | 106,6   | 109,6  | 94,2  | 104,7  | 100,4                                      | 100,4  | 109,8                                      |
| 1998 Januar     | 101,0  | 106,4   | 113,3  | 88,9  | 104,6  | 100,4                                      | 100,4  | 110,1                                      |
| Februar         | 101,0  | 106,4   | 113,3  | 88,9  | 104,6  | 100,4                                      | 100,4  | 110,1                                      |
| März            | 101,1  | 106,4   | 113,7  | 88,9  | 104,6  | 100,4                                      | 100,4  | 110,2                                      |
| April           | 100,9  | 106,4   | 113,7  | 88,4  | 104,6  | 99,3                                       | 99,3   | 110,7                                      |
| Mai             | 100,8  | 106,4   | 113,7  | 88,2  | 104,6  | 99,3                                       | 99,3   | 110,8                                      |
| Juni            | 100,8  | 106,4   | 113,7  | 88,2  | 104,6  | 99,3                                       | 99,3   | 110,8                                      |
| Juli            | 100,8  | 106,4   | 113,7  | 88,2  | 104,6  | 99,5                                       | 99,5   | 110,8                                      |
| August          | 100,8  | 106,4   | 113,7  | 88,2  | 104,6  | 99,5                                       | 99,5   | 110,8                                      |
| September       | 100,8  | 106,4   | 113,7  | 88,2  | 104,6  | 99,5                                       | 99,5   | 112,5                                      |
| Oktober         | 101,3  | 106,4   | 113,7  | 89,5  | 104,6  | 99,5                                       | 99,5   | 112,5                                      |
| November        | 101,3  | 106,4   | 113,7  | 89,5  | 104,6  | 99,5                                       | 99,5   | 112,5                                      |
| Dezember        | 101,3  | 106,4   | 113,7  | 89,5  | 104,6  | 99,5                                       | 99,5   | 112,5                                      |
| 1999 Januar     | 101,9  | 104,5   | 115,0  | 90,4  | 105,1  | 99,6                                       | 99,6   | 113,7                                      |
| Februar         | 102,8  | 104,6   | 116,6  | 91,5  | 105,3  | 99,6                                       | 99,6   | 114,1                                      |
| März            | 102,9  | 104,6   | 116,6  | 92,2  | 104,9  | 99,6                                       | 99,6   | 114,1                                      |
| April           | 103,5  | 104,6   | 118,0  | 92,8  | 104,9  | 99,6                                       | 99,6   | 114,2                                      |
| Mai             | 103,9  | 104,6   | 118,0  | 93,9  | 104,9  | 99,6                                       | 99,6   | 114,3                                      |
| Juni            | 103,9  | 104,6   | 118,0  | 93,9  | 104,9  | 99,6                                       | 99,6   | 114,3                                      |
| Juli            | 103,9  | 104,6   | 117,9  | 94,0  | 104,9  | 99,9                                       | 99,9   | 114,3                                      |
| August          | 103,9  | 104,6   | 118,0  | 94,0  | 104,9  | 99,9                                       | 99,9   | 114,5                                      |
| September       | 103,9  | 104,6   | 118,0  | 94,0  | 104,9  | 99,9                                       | 99,9   | 114,6                                      |
| Oktober         | 103,9  | 104,6   | 118,0  | 94,0  | 104,9  | 104,4                                      | 104,4  | 114,6                                      |
| November        | 104,8  | 104,6   | 118,0  | 96,4  | 104,9  | 104,4                                      | 104,4  | 114,7                                      |
| Dezember        | 105,4  | 104,6   | 118,0  | 96,7  | 106,6  | 104,4                                      | 104,4  | 114,7                                      |
| 2000 Januar     | 107,3  | 104,6   | 121,4  | 98,3  | 108,0  | 103,9                                      | 103,9  | 114,9                                      |
| Februar         | 107,4  | 104,6   | 121,8  | 98,5  | 108,0  | 101,9                                      | 101,9  | 115,2                                      |
| März            | 107,4  | 104,6   | 121,9  | 98,5  | 108,0  | 101,9                                      | 101,9  | 115,2                                      |
| April           | 108,1  | 104,6   | 121,9  | 100,1   | 108,0  | 101,9                                      | 101,9  | 115,2                                      |
| Mai             | 108,3  | 104,6   | 121,9  | 100,7   | 108,0  | 101,9                                      | 101,9  | 115,2                                      |
| Juni            | 108,4  | 104,6   | 122,3  | 100,7   | 108,0  | 101,3                                      | 101,3  | 115,3                                      |
| Juli            | 108,5  | 104,6   | 122,8  | 100,7   | 108,0  | 101,3                                      | 101,3  | 115,4                                      |
| August          | 109,0  | 104,6   | 122,9  | 101,9   | 108,0  | 101,3                                      | 101,3  | 115,4                                      |
| September       | 109,3  | 104,6   | 122,9  | 102,8   | 108,0  | 101,3                                      | 101,3  | 115,5                                      |
| Oktober         | 109,8  | 104,6   | 123,0  | 103,9   | 108,0  | 102,1                                      | 102,1  | 115,7                                      |
| November        | 110,4  | 104,6   | 123,1  | 105,6   | 108,0  | 102,1                                      | 102,1  | 115,7                                      |
| Dezember        | 110,4  | 104,6   | 123,1  | 105,6   | 108,0  | 102,1                                      | 102,1  | 115,7                                      |

Deutschland  
1 Preisindex für die Lebenshaltung aller privaten Haushalte  
1.1 Gliederung nach dem Verwendungszweck

Veränderung gegenüber dem entsprechenden Vorjahresergebnis in Prozent

| Jahr<br>Monat                     | Versiche-<br>rungs-<br>dienstlei-<br>stungen | Versiche-<br>rungs-<br>dienstlei-<br>stungen im<br>Zusammen-<br>hang mit der<br>Wohnung | Versiche-<br>rungs-<br>dienstlei-<br>stungen im<br>Zusammen-<br>hang mit der<br>Gesundheit | Versiche-<br>rungs-<br>dienstlei-<br>stungen im<br>Zusammen-<br>hang mit<br>dem Verkehr | Andere<br>Versiche-<br>rungs-<br>dienstlei-<br>stungen | Finanz-<br>dienstlei-<br>stungen<br>a.n.g. | Sonstige<br>Finanz-<br>dienstlei-<br>stungen<br>a.n.g. | Andere<br>Dienstlei-<br>stungen,<br>a.n.g. |
|-----------------------------------|--|---|--|---|--|--|--|--|
| COICOP-VPI-Nr.<br>Gewichtung in % | 125<br>20,90                                 | 1252<br>2,18  | 1253<br>5,10   | 1254<br>7,89  | 1255<br>5,73   | 126<br>3,03                                | 1262<br>3,03   | 127<br>3,47                                |
| 1996 JD                           | -1,3   | 5,5   | 4,8  | -8,1  | 0,1  | 1,0  | 1,0  | 3,3  |
| 1997 JD                           | 3,0  | 1,0   | 3,8  | 2,4   | 3,7  | -0,2                                       | -0,2   | 6,2  |
| 1998 JD                           | -0,7   | -0,2  | 4,4  | -5,7  | 0,8  | -1,1                                       | -1,1   | 1,4  |
| 1999 JD                           | 2,7  | -1,7  | 3,4  | 5,6   | 0,5  | 1,2  | 1,2  | 2,8  |
| 2000 JD                           | 4,8  | 0,0   | 4,2  | 8,2   | 2,8  | 1,0  | 1,0  | 1,0  |
| 1997 Januar                       | 2,7  | 1,0   | 4,7  | 1,1   | 3,6  | 0,6  | 0,6  | 7,0  |
| Februar                           | 2,7  | 1,0   | 4,7  | 1,1   | 3,6  | 0,6  | 0,6  | 7,0  |
| März                              | 2,5  | 1,0   | 3,5  | 1,4   | 3,6  | 0,3  | 0,3  | 7,0  |
| April                             | 2,6  | 1,0   | 3,4  | 1,8   | 3,6  | 0,3  | 0,3  | 7,1  |
| Mai                               | 2,7  | 1,0   | 3,8  | 1,8   | 3,3  | 0,0  | 0,0  | 7,1  |
| Juni                              | 2,7  | 1,0   | 3,8  | 1,8   | 3,3  | 0,0  | 0,0  | 7,0  |
| Juli                              | 3,0  | 1,0   | 3,4  | 3,2   | 3,3  | -0,4                                       | -0,4   | 5,9  |
| August                            | 3,1  | 1,0   | 4,0  | 3,2   | 3,3  | -0,3                                       | -0,3   | 5,3  |
| September                         | 3,1  | 1,0   | 4,0  | 3,2   | 3,3  | -1,0                                       | -1,0   | 5,2  |
| Oktober                           | 3,3  | 1,0   | 3,3  | 3,2   | 4,6  | -0,9                                       | -0,9   | 5,2  |
| November                          | 3,3  | 1,0   | 3,3  | 3,2   | 4,6  | -0,9                                       | -0,9   | 5,2  |
| Dezember                          | 3,3  | 1,0   | 3,6  | 3,2   | 4,5  | -0,9                                       | -0,9   | 5,3  |
| 1998 Januar                       | -0,3   | -0,2  | 4,7  | -5,1  | 0,9  | -1,0                                       | -1,0   | 0,5  |
| Februar                           | -0,3   | -0,2  | 4,7  | -5,1  | 0,9  | -1,0                                       | -1,0   | 0,5  |
| März                              | -0,3   | -0,2  | 5,0  | -5,2  | 0,9  | -0,7                                       | -0,7   | 0,6  |
| April                             | -0,6   | -0,2  | 5,0  | -6,2  | 0,9  | -1,8                                       | -1,8   | 1,0  |
| Mai                               | -0,8   | -0,2  | 4,6  | -6,4  | 1,2  | -1,5                                       | -1,5   | 1,0  |
| Juni                              | -0,8   | -0,2  | 4,6  | -6,4  | 1,2  | -1,5                                       | -1,5   | 1,0  |
| Juli                              | -0,8   | -0,2  | 4,6  | -6,4  | 1,2  | -0,9                                       | -0,9   | 1,0  |
| August                            | -0,9   | -0,2  | 4,0  | -6,4  | 1,2  | -0,9                                       | -0,9   | 1,0  |
| September                         | -0,9   | -0,2  | 4,0  | -6,4  | 1,2  | -0,9                                       | -0,9   | 2,6  |
| Oktober                           | -0,7   | -0,2  | 4,0  | -5,0  | -0,1   | -0,9                                       | -0,9   | 2,6  |
| November                          | -0,7   | -0,2  | 4,0  | -5,0  | -0,1   | -0,9                                       | -0,9   | 2,6  |
| Dezember                          | -0,8   | -0,2  | 3,7  | -5,0  | -0,1   | -0,9                                       | -0,9   | 2,5  |
| 1999 Januar                       | 0,9  | -1,8  | 1,5  | 1,7   | 0,5  | -0,8                                       | -0,8   | 3,3  |
| Februar                           | 1,8  | -1,7  | 2,9  | 2,9   | 0,7  | -0,8                                       | -0,8   | 3,6  |
| März                              | 1,8  | -1,7  | 2,6  | 3,7   | 0,3  | -0,8                                       | -0,8   | 3,5  |
| April                             | 2,6  | -1,7  | 3,8  | 5,0   | 0,3  | 0,3  | 0,3  | 3,2  |
| Mai                               | 3,1  | -1,7  | 3,8  | 6,5   | 0,3  | 0,3  | 0,3  | 3,2  |
| Juni                              | 3,1  | -1,7  | 3,8  | 6,5   | 0,3  | 0,3  | 0,3  | 3,2  |
| Juli                              | 3,1  | -1,7  | 3,7  | 6,6   | 0,3  | 0,4  | 0,4  | 3,2  |
| August                            | 3,1  | -1,7  | 3,8  | 6,6   | 0,3  | 0,4  | 0,4  | 3,3  |
| September                         | 3,1  | -1,7  | 3,8  | 6,6   | 0,3  | 0,4  | 0,4  | 1,9  |
| Oktober                           | 2,6  | -1,7  | 3,8  | 5,0   | 0,3  | 4,9  | 4,9  | 1,9  |
| November                          | 3,5  | -1,7  | 3,8  | 7,7   | 0,3  | 4,9  | 4,9  | 2,0  |
| Dezember                          | 4,0  | -1,7  | 3,8  | 8,0   | 1,9  | 4,9  | 4,9  | 2,0  |
| 2000 Januar                       | 5,3  | 0,1   | 5,6  | 8,7   | 2,8  | 4,3  | 4,3  | 1,1  |
| Februar                           | 4,5  | 0,0   | 4,5  | 7,7   | 2,6  | 2,3  | 2,3  | 1,0  |
| März                              | 4,4  | 0,0   | 4,5  | 6,8   | 3,0  | 2,3  | 2,3  | 1,0  |
| April                             | 4,4  | 0,0   | 3,3  | 7,9   | 3,0  | 2,3  | 2,3  | 0,9  |
| Mai                               | 4,2  | 0,0   | 3,3  | 7,2   | 3,0  | 2,3  | 2,3  | 0,8  |
| Juni                              | 4,3  | 0,0   | 3,6  | 7,2   | 3,0  | 1,7  | 1,7  | 0,9  |
| Juli                              | 4,4  | 0,0   | 4,2  | 7,1   | 3,0  | 1,4  | 1,4  | 1,0  |
| August                            | 4,9  | 0,0   | 4,2  | 8,4   | 3,0  | 1,4  | 1,4  | 0,8  |
| September                         | 5,2  | 0,0   | 4,2  | 9,4   | 3,0  | 1,4  | 1,4  | 0,8  |
| Oktober                           | 5,7  | 0,0   | 4,2  | 10,5  | 3,0  | -2,2                                       | -2,2   | 1,0  |
| November                          | 5,3  | 0,0   | 4,3  | 9,5   | 3,0  | -2,2                                       | -2,2   | 0,9  |
| Dezember                          | 4,7  | 0,0   | 4,3  | 9,2   | 1,3  | -2,2                                       | -2,2   | 0,9  |

Deutschland  
1 Preisindex für die Lebenshaltung aller privaten Haushalte  
1.2 Sondergliederungen

1995 = 100

| Jahr<br>Monat   | Gesamtindex<br>ohne<br>Saison-<br>waren | Saison-<br>waren nach<br>COICOP<br>-VPI | Gesamtindex<br>ohne admini-<br>strierte Preise | Admini-<br>strierte<br>Preise | Gesamtindex<br>ohne Heizöl<br>und<br>Kraftstoffe | Heizöl und<br>Kraftstoffe |
|-----------------|---|---|--|-------------------------------|--|---------------------------|
| Gewichtung in ‰ | 972,88                                  | 27,12                                   | 805,57   | 194,43                        | 961,83   | 38,17                     |
| 1996 JD         | 101,4                                   | 100,6                                   | 101,4  | 101,5                         | 101,2  | 106,4                     |
| 1997 JD         | 103,4                                   | 101,4                                   | 102,7  | 105,9                         | 103,1  | 109,5                     |
| 1998 JD         | 104,3                                   | 103,6                                   | 103,3  | 108,6                         | 104,4  | 101,7                     |
| 1999 JD         | 105,0                                   | 102,9                                   | 104,1  | 108,3                         | 104,7  | 110,7                     |
| 2000 JD         | 107,1                                   | 102,4                                   | 106,3  | 109,6                         | 105,7  | 138,0                     |
| 1997 Januar     | 102,5                                   | 103,0                                   | 102,2  | 103,9                         | 102,2  | 112,2                     |
| Februar         | 102,9                                   | 103,6                                   | 102,6  | 104,2                         | 102,6  | 110,5                     |
| März            | 102,9                                   | 101,4                                   | 102,5  | 104,3                         | 102,6  | 109,2                     |
| April           | 102,6                                   | 103,9                                   | 102,2  | 104,4                         | 102,4  | 108,1                     |
| Mai             | 102,9                                   | 105,7                                   | 102,6  | 104,5                         | 102,8  | 108,0                     |
| Juni            | 103,0                                   | 106,0                                   | 102,8  | 104,6                         | 103,0  | 106,8                     |
| Juli            | 103,9                                   | 103,3                                   | 103,1  | 107,2                         | 103,8  | 107,0                     |
| August          | 104,2                                   | 98,6                                    | 103,2  | 107,3                         | 103,7  | 111,7                     |
| September       | 104,0                                   | 97,3                                    | 102,9  | 107,5                         | 103,5  | 110,6                     |
| Oktober         | 103,9                                   | 96,7                                    | 102,7  | 107,6                         | 103,4  | 111,2                     |
| November        | 103,9                                   | 97,6                                    | 102,8  | 107,6                         | 103,5  | 109,7                     |
| Dezember        | 104,0                                   | 100,2                                   | 103,0  | 107,7                         | 103,7  | 108,9                     |
| 1998 Januar     | 103,8                                   | 105,4                                   | 102,8  | 108,1                         | 103,8  | 104,8                     |
| Februar         | 104,1                                   | 104,9                                   | 103,1  | 108,3                         | 104,1  | 103,9                     |
| März            | 104,0                                   | 103,2                                   | 102,9  | 108,2                         | 104,0  | 102,6                     |
| April           | 104,0                                   | 105,7                                   | 103,0  | 108,5                         | 104,1  | 103,5                     |
| Mai             | 104,3                                   | 108,5                                   | 103,4  | 108,7                         | 104,5  | 102,3                     |
| Juni            | 104,4                                   | 109,5                                   | 103,5  | 108,8                         | 104,7  | 101,3                     |
| Juli            | 104,7                                   | 105,9                                   | 103,8  | 108,7                         | 104,9  | 102,1                     |
| August          | 104,7                                   | 101,7                                   | 103,7  | 108,7                         | 104,8  | 101,1                     |
| September       | 104,5                                   | 99,5                                    | 103,4  | 108,6                         | 104,5  | 100,4                     |
| Oktober         | 104,4                                   | 97,9                                    | 103,1  | 108,6                         | 104,4  | 100,4                     |
| November        | 104,4                                   | 99,6                                    | 103,1  | 108,7                         | 104,4  | 99,8                      |
| Dezember        | 104,3                                   | 101,3                                   | 103,2  | 108,7                         | 104,5  | 97,8                      |
| 1999 Januar     | 104,0                                   | 105,7                                   | 103,2  | 107,5                         | 104,3  | 97,9                      |
| Februar         | 104,2                                   | 106,4                                   | 103,5  | 107,7                         | 104,6  | 96,8                      |
| März            | 104,3                                   | 106,3                                   | 103,6  | 107,7                         | 104,6  | 99,7                      |
| April           | 104,7                                   | 108,5                                   | 103,8  | 108,7                         | 104,6  | 108,5                     |
| Mai             | 104,7                                   | 109,2                                   | 103,8  | 108,7                         | 104,8  | 105,8                     |
| Juni            | 104,9                                   | 107,2                                   | 104,0  | 108,6                         | 104,8  | 108,5                     |
| Juli            | 105,4                                   | 103,3                                   | 104,6  | 108,7                         | 105,1  | 112,8                     |
| August          | 105,5                                   | 99,2                                    | 104,5  | 108,8                         | 104,9  | 115,6                     |
| September       | 105,3                                   | 97,3                                    | 104,2  | 108,7                         | 104,6  | 118,4                     |
| Oktober         | 105,3                                   | 96,2                                    | 104,2  | 108,3                         | 104,4  | 119,8                     |
| November        | 105,4                                   | 97,0                                    | 104,5  | 108,3                         | 104,6  | 120,1                     |
| Dezember        | 105,7                                   | 98,1                                    | 104,9  | 108,3                         | 104,8  | 124,5                     |
| 2000 Januar     | 105,9                                   | 101,9                                   | 105,1  | 108,7                         | 105,0  | 127,9                     |
| Februar         | 106,3                                   | 105,2                                   | 105,6  | 108,8                         | 105,3  | 129,0                     |
| März            | 106,5                                   | 102,6                                   | 105,8  | 108,8                         | 105,3  | 135,3                     |
| April           | 106,4                                   | 104,6                                   | 105,7  | 109,0                         | 105,5  | 128,6                     |
| Mai             | 106,3                                   | 105,9                                   | 105,6  | 109,1                         | 105,4  | 130,0                     |
| Juni            | 107,0                                   | 106,1                                   | 106,4  | 109,3                         | 105,7  | 139,1                     |
| Juli            | 107,4                                   | 104,2                                   | 106,8  | 109,6                         | 106,1  | 139,4                     |
| August          | 107,4                                   | 100,7                                   | 106,6  | 109,8                         | 106,0  | 138,4                     |
| September       | 107,9                                   | 98,8                                    | 107,1  | 110,0                         | 105,9  | 152,9                     |
| Oktober         | 107,7                                   | 97,9                                    | 106,7  | 110,4                         | 105,9  | 146,6                     |
| November        | 108,0                                   | 99,1                                    | 107,0  | 110,7                         | 106,2  | 147,0                     |
| Dezember        | 108,0                                   | 101,4                                   | 107,0  | 111,0                         | 106,5  | 141,3                     |

Deutschland  
1 Preisindex für die Lebenshaltung aller privaten Haushalte  
1.2 Sondergliederungen

Veränderung gegenüber dem entsprechenden Vorjahresergebnis in Prozent

| Jahr<br>Monat   | Gesamtindex<br>ohne<br>Saison-<br>waren | Saison-<br>waren nach<br>COICOP<br>-VPI | Gesamtindex<br>ohne admini-<br>strierte Preise | Admini-<br>strierte<br>Preise | Gesamtindex<br>ohne Heizöl<br>und<br>Kraftstoffe | Heizöl und<br>Kraftstoffe |
|-----------------|---|---|--|-------------------------------|--|---------------------------|
| Gewichtung in ‰ | 972,88                                  | 27,12                                   | 805,57   | 194,43                        | 961,83   | 38,17                     |
| 1996 JD         | 1,4                                     | 0,6                                     | 1,4  | 1,5                           | 1,2  | 6,4                       |
| 1997 JD         | 2,0                                     | 0,8                                     | 1,3  | 4,3                           | 1,9  | 2,9                       |
| 1998 JD         | 0,9                                     | 2,2                                     | 0,6  | 2,5                           | 1,3  | -7,1                      |
| 1999 JD         | 0,7                                     | -0,7                                    | 0,8  | -0,3                          | 0,3  | 8,8                       |
| 2000 JD         | 2,0                                     | -0,5                                    | 2,1  | 1,2                           | 1,0  | 24,7                      |
| 1997 Januar     | 1,9                                     | 3,3                                     | 1,7  | 2,8                           | 1,7  | 9,4                       |
| Februar         | 1,8                                     | 0,4                                     | 1,5  | 2,9                           | 1,6  | 6,4                       |
| März            | 1,8                                     | -4,3                                    | 1,3  | 3,0                           | 1,5  | 4,6                       |
| April           | 1,6                                     | -3,7                                    | 1,0  | 3,0                           | 1,4  | 1,3                       |
| Mai             | 1,7                                     | -0,9                                    | 1,3  | 3,0                           | 1,6  | 1,9                       |
| Juni            | 1,7                                     | 0,4                                     | 1,4  | 3,0                           | 1,6  | 2,8                       |
| Juli            | 2,3                                     | -1,3                                    | 1,3  | 5,8                           | 2,2  | 2,7                       |
| August          | 2,5                                     | -0,5                                    | 1,5  | 5,7                           | 2,2  | 6,4                       |
| September       | 2,2                                     | 2,5                                     | 1,3  | 5,7                           | 2,2  | 1,7                       |
| Oktober         | 2,1                                     | 3,9                                     | 1,2  | 5,7                           | 2,2  | 0,1                       |
| November        | 2,1                                     | 5,4                                     | 1,4  | 5,6                           | 2,3  | -0,2                      |
| Dezember        | 1,9                                     | 6,7                                     | 1,2  | 5,6                           | 2,2  | -1,4                      |
| 1998 Januar     | 1,3                                     | 2,3                                     | 0,6  | 4,0                           | 1,6  | -6,6                      |
| Februar         | 1,2                                     | 1,3                                     | 0,5  | 3,9                           | 1,5  | -6,0                      |
| März            | 1,1                                     | 1,8                                     | 0,4  | 3,7                           | 1,4  | -6,0                      |
| April           | 1,4                                     | 1,7                                     | 0,8  | 3,9                           | 1,7  | -4,3                      |
| Mai             | 1,4                                     | 2,6                                     | 0,8  | 4,0                           | 1,7  | -5,3                      |
| Juni            | 1,4                                     | 3,3                                     | 0,7  | 4,0                           | 1,7  | -5,1                      |
| Juli            | 0,8                                     | 2,5                                     | 0,7  | 1,4                           | 1,1  | -4,6                      |
| August          | 0,5                                     | 3,1                                     | 0,5  | 1,3                           | 1,1  | -9,5                      |
| September       | 0,5                                     | 2,3                                     | 0,5  | 1,0                           | 1,0  | -9,2                      |
| Oktober         | 0,5                                     | 1,2                                     | 0,4  | 0,9                           | 1,0  | -9,7                      |
| November        | 0,5                                     | 2,0                                     | 0,3  | 1,0                           | 0,9  | -9,0                      |
| Dezember        | 0,3                                     | 1,1                                     | 0,2  | 0,9                           | 0,8  | -10,2                     |
| 1999 Januar     | 0,2                                     | 0,3                                     | 0,4  | -0,6                          | 0,5  | -6,6                      |
| Februar         | 0,1                                     | 1,4                                     | 0,4  | -0,6                          | 0,5  | -6,8                      |
| März            | 0,3                                     | 3,0                                     | 0,7  | -0,5                          | 0,6  | -2,8                      |
| April           | 0,7                                     | 2,6                                     | 0,8  | 0,2                           | 0,5  | 4,8                       |
| Mai             | 0,4                                     | 0,6                                     | 0,4  | 0,0                           | 0,3  | 3,4                       |
| Juni            | 0,5                                     | -2,1                                    | 0,5  | -0,2                          | 0,1  | 7,1                       |
| Juli            | 0,7                                     | -2,5                                    | 0,8  | 0,0                           | 0,2  | 10,5                      |
| August          | 0,8                                     | -2,5                                    | 0,8  | 0,1                           | 0,1  | 14,3                      |
| September       | 0,8                                     | -2,2                                    | 0,8  | 0,1                           | 0,1  | 17,9                      |
| Oktober         | 0,9                                     | -1,7                                    | 1,1  | -0,3                          | 0,0  | 19,3                      |
| November        | 1,0                                     | -2,6                                    | 1,4  | -0,4                          | 0,2  | 20,3                      |
| Dezember        | 1,3                                     | -3,2                                    | 1,6  | -0,4                          | 0,3  | 27,3                      |
| 2000 Januar     | 1,8                                     | -3,6                                    | 1,8  | 1,1                           | 0,7  | 30,6                      |
| Februar         | 2,0                                     | -1,1                                    | 2,0  | 1,0                           | 0,7  | 33,3                      |
| März            | 2,1                                     | -3,5                                    | 2,1  | 1,0                           | 0,7  | 35,7                      |
| April           | 1,6                                     | -3,6                                    | 1,8  | 0,3                           | 0,9  | 18,5                      |
| Mai             | 1,5                                     | -3,0                                    | 1,7  | 0,4                           | 0,6  | 22,9                      |
| Juni            | 2,0                                     | -1,0                                    | 2,3  | 0,6                           | 0,9  | 28,2                      |
| Juli            | 1,9                                     | 0,9                                     | 2,1  | 0,8                           | 1,0  | 23,6                      |
| August          | 1,8                                     | 1,5                                     | 2,0  | 0,9                           | 1,0  | 19,7                      |
| September       | 2,5                                     | 1,5                                     | 2,8  | 1,2                           | 1,2  | 29,1                      |
| Oktober         | 2,3                                     | 1,8                                     | 2,4  | 1,9                           | 1,4  | 22,4                      |
| November        | 2,5                                     | 2,2                                     | 2,4  | 2,2                           | 1,5  | 22,4                      |
| Dezember        | 2,2                                     | 3,4                                     | 2,0  | 2,5                           | 1,6  | 13,5                      |

Deutschland  
1 Preisindex für die Lebenshaltung aller privaten Haushalte  
1.2 Sondergliederungen

1995 = 100

| Jahr<br>Monat   | Gesamt-<br>index | Waren    |                      |                 |  |                                   | Dienst-<br>leistungen |
|-----------------|------------------|----------|----------------------|-----------------|--|-----------------------------------|-----------------------|
|                 |                  | zusammen | Verbrauchs-<br>güter | dar.<br>Energie | Gebrauchs-<br>güter mit<br>mittlerer<br>Lebens-<br>dauer | langlebige<br>Gebrauchs-<br>güter |                       |
| Gewichtung in ‰ | 1000             | 547,59   | 325,69               | 55,54           | 109,20   | 112,70                            | 452,41                |
| 1996 JD         | 101,4            | 100,6    | 100,7                | 98,9            | 100,7  | 100,2                             | 102,4                 |
| 1997 JD         | 103,3            | 101,9    | 102,9                | 101,6           | 101,1  | 99,7                              | 105,1                 |
| 1998 JD         | 104,3            | 102,1    | 103,0                | 99,5            | 101,8  | 99,8                              | 106,9                 |
| 1999 JD         | 104,9            | 102,6    | 103,7                | 101,9           | 102,4  | 99,6                              | 107,7                 |
| 2000 JD         | 106,9            | 105,1    | 107,9                | 113,8           | 102,7  | 99,5                              | 109,2                 |
| 1997 Januar     | 102,6            | 101,7    | 102,5                | 102,8           | 101,0  | 99,8                              | 103,6                 |
| Februar         | 102,9            | 101,6    | 102,5                | 101,9           | 101,0  | 99,7                              | 104,4                 |
| März            | 102,8            | 101,4    | 102,2                | 100,7           | 101,0  | 99,7                              | 104,5                 |
| April           | 102,6            | 101,5    | 102,3                | 100,7           | 101,1  | 99,7                              | 103,9                 |
| Mai             | 103,0            | 101,7    | 102,6                | 101,0           | 101,0  | 99,8                              | 104,5                 |
| Juni            | 103,1            | 101,8    | 102,7                | 101,0           | 100,9  | 99,8                              | 104,8                 |
| Juli            | 103,9            | 102,0    | 103,2                | 101,1           | 100,9  | 99,9                              | 106,1                 |
| August          | 104,0            | 102,2    | 103,4                | 101,8           | 101,0  | 99,8                              | 106,3                 |
| September       | 103,8            | 102,1    | 103,2                | 101,5           | 101,2  | 99,7                              | 105,9                 |
| Oktober         | 103,7            | 102,2    | 103,3                | 102,3           | 101,3  | 99,6                              | 105,5                 |
| November        | 103,7            | 102,1    | 103,3                | 102,1           | 101,4  | 99,5                              | 105,6                 |
| Dezember        | 103,9            | 102,2    | 103,5                | 101,8           | 101,4  | 99,5                              | 106,0                 |
| 1998 Januar     | 103,9            | 102,1    | 103,3                | 100,7           | 101,3  | 99,5                              | 106,0                 |
| Februar         | 104,1            | 102,0    | 103,2                | 100,5           | 101,3  | 99,5                              | 106,6                 |
| März            | 104,0            | 101,8    | 102,8                | 99,8            | 101,4  | 99,4                              | 106,5                 |
| April           | 104,1            | 102,2    | 103,3                | 100,6           | 101,6  | 99,8                              | 106,3                 |
| Mai             | 104,4            | 102,5    | 103,7                | 100,3           | 101,7  | 99,9                              | 106,7                 |
| Juni            | 104,5            | 102,5    | 103,6                | 99,7            | 101,9  | 100,0                             | 107,0                 |
| Juli            | 104,8            | 102,4    | 103,3                | 99,5            | 101,9  | 100,0                             | 107,6                 |
| August          | 104,6            | 102,0    | 102,8                | 99,1            | 101,8  | 100,0                             | 107,8                 |
| September       | 104,4            | 102,0    | 102,6                | 99,0            | 102,1  | 100,0                             | 107,3                 |
| Oktober         | 104,2            | 101,8    | 102,3                | 98,6            | 102,2  | 100,0                             | 107,1                 |
| November        | 104,2            | 101,9    | 102,4                | 98,1            | 102,3  | 99,9                              | 107,0                 |
| Dezember        | 104,3            | 101,8    | 102,3                | 97,5            | 102,4  | 99,8                              | 107,2                 |
| 1999 Januar     | 104,1            | 101,8    | 102,4                | 97,1            | 102,2  | 99,7                              | 106,8                 |
| Februar         | 104,3            | 101,7    | 102,2                | 96,7            | 102,2  | 99,7                              | 107,4                 |
| März            | 104,4            | 101,9    | 102,5                | 98,1            | 102,3  | 99,7                              | 107,4                 |
| April           | 104,8            | 102,9    | 104,2                | 102,7           | 102,3  | 99,7                              | 107,0                 |
| Mai             | 104,8            | 102,7    | 103,9                | 102,6           | 102,4  | 99,6                              | 107,3                 |
| Juni            | 104,9            | 102,8    | 104,0                | 102,4           | 102,4  | 99,5                              | 107,5                 |
| Juli            | 105,4            | 102,8    | 104,1                | 103,6           | 102,3  | 99,5                              | 108,5                 |
| August          | 105,3            | 102,7    | 104,0                | 104,0           | 102,2  | 99,7                              | 108,5                 |
| September       | 105,1            | 102,8    | 104,0                | 104,3           | 102,6  | 99,5                              | 107,9                 |
| Oktober         | 105,0            | 102,9    | 104,1                | 103,1           | 102,7  | 99,5                              | 107,7                 |
| November        | 105,2            | 102,9    | 104,2                | 103,2           | 102,8  | 99,4                              | 107,9                 |
| Dezember        | 105,5            | 103,3    | 104,8                | 104,5           | 102,7  | 99,4                              | 108,2                 |
| 2000 Januar     | 105,8            | 103,8    | 105,7                | 105,5           | 102,6  | 99,4                              | 108,3                 |
| Februar         | 106,2            | 104,1    | 106,3                | 106,8           | 102,5  | 99,5                              | 108,8                 |
| März            | 106,4            | 104,5    | 106,8                | 108,3           | 102,7  | 99,5                              | 108,7                 |
| April           | 106,4            | 104,3    | 106,5                | 108,7           | 102,7  | 99,5                              | 108,9                 |
| Mai             | 106,3            | 104,5    | 106,9                | 110,4           | 102,7  | 99,3                              | 108,6                 |
| Juni            | 106,9            | 105,2    | 108,1                | 111,3           | 102,6  | 99,4                              | 109,1                 |
| Juli            | 107,4            | 105,2    | 108,1                | 112,8           | 102,4  | 99,5                              | 110,0                 |
| August          | 107,2            | 105,0    | 107,9                | 114,5           | 102,2  | 99,5                              | 109,9                 |
| September       | 107,7            | 106,2    | 109,6                | 121,6           | 102,7  | 99,5                              | 109,5                 |
| Oktober         | 107,5            | 106,0    | 109,3                | 121,7           | 102,9  | 99,6                              | 109,2                 |
| November        | 107,7            | 106,4    | 109,9                | 122,5           | 103,0  | 99,6                              | 109,4                 |
| Dezember        | 107,8            | 106,3    | 109,7                | 122,0           | 103,0  | 99,6                              | 109,6                 |



Deutschland  
1 Preisindex für die Lebenshaltung aller privaten Haushalte  
1.2 Sondergliederungen

Veränderung gegenüber dem entsprechenden Vorjahresergebnis in Prozent

| Jahr<br>Monat   | Gesamt-<br>index | Waren    |                      |                 |  |                                   | Dienst-<br>leistungen |
|-----------------|------------------|----------|----------------------|-----------------|--|-----------------------------------|-----------------------|
|                 |                  | zusammen | Verbrauchs-<br>güter | dar.<br>Energie | Gebrauchs-<br>güter mit<br>mittlerer<br>Lebens-<br>dauer | langlebige<br>Gebrauchs-<br>güter |                       |
| Gewichtung in ‰ | 1000             | 547,59   | 325,69               | 55,54           | 109,20   | 112,70                            | 452,41                |
| 1996 JD         | 1,4              | 0,6      | 0,7                  | -1,1            | 0,7  | 0,2                               | 2,4                   |
| 1997 JD         | 1,9              | 1,3      | 2,2                  | 2,7             | 0,4  | -0,5                              | 2,6                   |
| 1998 JD         | 1,0              | 0,2      | 0,1                  | -2,1            | 0,7  | 0,1                               | 1,7                   |
| 1999 JD         | 0,6              | 0,5      | 0,7                  | 2,4             | 0,6  | -0,2                              | 0,7                   |
| 2000 JD         | 1,9              | 2,4      | 4,1                  | 11,7            | 0,3  | -0,1                              | 1,4                   |
| 1997 Januar     | 2,0              | 1,6      | 2,6                  | 5,3             | 0,6  | -0,4                              | 2,3                   |
| Februar         | 1,8              | 1,2      | 2,1                  | 3,8             | 0,6  | -0,7                              | 2,4                   |
| März            | 1,6              | 0,8      | 1,5                  | 2,7             | 0,5  | -0,7                              | 2,5                   |
| April           | 1,4              | 0,6      | 1,2                  | 2,0             | 0,6  | -0,7                              | 2,2                   |
| Mai             | 1,6              | 1,0      | 1,7                  | 3,2             | 0,4  | -0,5                              | 2,4                   |
| Juni            | 1,6              | 1,2      | 2,0                  | 3,4             | 0,2  | -0,5                              | 2,2                   |
| Juli            | 2,2              | 1,4      | 2,5                  | 3,1             | 0,3  | -0,4                              | 3,0                   |
| August          | 2,4              | 1,8      | 3,0                  | 3,7             | 0,3  | -0,5                              | 3,1                   |
| September       | 2,2              | 1,6      | 2,7                  | 1,6             | 0,4  | -0,4                              | 2,9                   |
| Oktober         | 2,1              | 1,5      | 2,5                  | 1,0             | 0,4  | -0,5                              | 2,7                   |
| November        | 2,2              | 1,4      | 2,4                  | 1,5             | 0,4  | -0,3                              | 3,0                   |
| Dezember        | 2,0              | 1,3      | 2,3                  | 0,8             | 0,3  | -0,3                              | 2,9                   |
| 1998 Januar     | 1,3              | 0,4      | 0,8                  | -2,0            | 0,3  | -0,3                              | 2,3                   |
| Februar         | 1,2              | 0,4      | 0,7                  | -1,4            | 0,3  | -0,2                              | 2,1                   |
| März            | 1,2              | 0,4      | 0,6                  | -0,9            | 0,4  | -0,3                              | 1,9                   |
| April           | 1,5              | 0,7      | 1,0                  | -0,1            | 0,5  | 0,1                               | 2,3                   |
| Mai             | 1,4              | 0,8      | 1,1                  | -0,7            | 0,7  | 0,1                               | 2,1                   |
| Juni            | 1,4              | 0,7      | 0,9                  | -1,3            | 1,0  | 0,2                               | 2,1                   |
| Juli            | 0,9              | 0,4      | 0,1                  | -1,6            | 1,0  | 0,1                               | 1,4                   |
| August          | 0,6              | -0,2     | -0,6                 | -2,7            | 0,8  | 0,2                               | 1,4                   |
| September       | 0,6              | -0,1     | -0,6                 | -2,5            | 0,9  | 0,3                               | 1,3                   |
| Oktober         | 0,5              | -0,4     | -1,0                 | -3,6            | 0,9  | 0,4                               | 1,5                   |
| November        | 0,5              | -0,2     | -0,9                 | -3,9            | 0,9  | 0,4                               | 1,3                   |
| Dezember        | 0,4              | -0,4     | -1,2                 | -4,2            | 1,0  | 0,3                               | 1,1                   |
| 1999 Januar     | 0,2              | -0,3     | -0,9                 | -3,6            | 0,9  | 0,2                               | 0,8                   |
| Februar         | 0,2              | -0,3     | -1,0                 | -3,8            | 0,9  | 0,2                               | 0,8                   |
| März            | 0,4              | 0,1      | -0,3                 | -1,7            | 0,9  | 0,3                               | 0,8                   |
| April           | 0,7              | 0,7      | 0,9                  | 2,1             | 0,7  | -0,1                              | 0,7                   |
| Mai             | 0,4              | 0,2      | 0,2                  | 2,3             | 0,7  | -0,3                              | 0,6                   |
| Juni            | 0,4              | 0,3      | 0,4                  | 2,7             | 0,5  | -0,5                              | 0,5                   |
| Juli            | 0,6              | 0,4      | 0,8                  | 4,1             | 0,4  | -0,5                              | 0,8                   |
| August          | 0,7              | 0,7      | 1,2                  | 4,9             | 0,4  | -0,3                              | 0,6                   |
| September       | 0,7              | 0,8      | 1,4                  | 5,4             | 0,5  | -0,5                              | 0,6                   |
| Oktober         | 0,8              | 1,1      | 1,8                  | 4,6             | 0,5  | -0,5                              | 0,6                   |
| November        | 1,0              | 1,0      | 1,8                  | 5,2             | 0,5  | -0,5                              | 0,8                   |
| Dezember        | 1,2              | 1,5      | 2,4                  | 7,2             | 0,3  | -0,4                              | 0,9                   |
| 2000 Januar     | 1,6              | 2,0      | 3,2                  | 8,7             | 0,4  | -0,3                              | 1,4                   |
| Februar         | 1,8              | 2,4      | 4,0                  | 10,4            | 0,3  | -0,2                              | 1,3                   |
| März            | 1,9              | 2,6      | 4,2                  | 10,4            | 0,4  | -0,2                              | 1,2                   |
| April           | 1,5              | 1,4      | 2,2                  | 5,8             | 0,4  | -0,2                              | 1,8                   |
| Mai             | 1,4              | 1,8      | 2,9                  | 7,6             | 0,3  | -0,3                              | 1,2                   |
| Juni            | 1,9              | 2,3      | 3,9                  | 8,7             | 0,2  | -0,1                              | 1,5                   |
| Juli            | 1,9              | 2,3      | 3,8                  | 8,9             | 0,1  | 0,0                               | 1,4                   |
| August          | 1,8              | 2,2      | 3,8                  | 10,1            | 0,0  | -0,2                              | 1,3                   |
| September       | 2,5              | 3,3      | 5,4                  | 16,6            | 0,1  | 0,0                               | 1,5                   |
| Oktober         | 2,4              | 3,0      | 5,0                  | 18,0            | 0,2  | 0,1                               | 1,4                   |
| November        | 2,4              | 3,4      | 5,5                  | 18,7            | 0,2  | 0,2                               | 1,4                   |
| Dezember        | 2,2              | 2,9      | 4,7                  | 16,7            | 0,3  | 0,2                               | 1,3                   |

Deutschland  
1 Preisindex für die Lebenshaltung aller privaten Haushalte  
1.2 Sondergliederungen

1995 = 100

| Jahr<br>Monat   | Gesamt-<br>index | Gesamt-<br>index<br>ohne Woh-<br>nungs-<br>miete | Wohnungsmiete      |                          |                           |                           |       | Woh-<br>nungs-<br>neben-<br>kosten |
|-----------------|------------------|--|--------------------|--------------------------|---------------------------|---------------------------|-------|------------------------------------|
|                 |                  |  | zu-<br>sam-<br>men | Netto-<br>kalt-<br>miete | davon                     |                           |       |                                    |
|                 |                  |  |                    |                          | Altbau-<br>woh-<br>nungen | Neubau-<br>woh-<br>nungen |       |                                    |
| Gewichtung in ‰ | 1000             | 795.59   | 204.41             | 171.53                   | 39.49                     | 132.04                    | 32.88 |                                    |
| 1996 JD         | 101,4            | 100,9  | 103,4              | 103,2                    | 104,1                     | 102,9                     | 104,4 |                                    |
| 1997 JD         | 103,3            | 102,6  | 106,3              | 105,8                    | 107,5                     | 105,3                     | 109,0 |                                    |
| 1998 JD         | 104,3            | 103,3  | 108,0              | 107,0                    | 109,0                     | 106,5                     | 112,9 |                                    |
| 1999 JD         | 104,9            | 103,8  | 109,2              | 108,1                    | 110,7                     | 107,3                     | 114,9 |                                    |
| 2000 JD         | 106,9            | 106,0  | 110,6              | 109,4                    | 112,6                     | 108,4                     | 117,2 |                                    |
| 1997 Januar     | 102,6            | 101,9  | 105,3              | 104,9                    | 106,4                     | 104,5                     | 107,3 |                                    |
| Februar         | 102,9            | 102,2  | 105,7              | 105,2                    | 106,9                     | 104,7                     | 108,4 |                                    |
| März            | 102,8            | 102,0  | 105,9              | 105,4                    | 107,0                     | 104,9                     | 108,4 |                                    |
| April           | 102,6            | 101,7  | 106,0              | 105,5                    | 107,2                     | 105,0                     | 108,6 |                                    |
| Mai             | 103,0            | 102,1  | 106,3              | 105,8                    | 107,5                     | 105,2                     | 109,1 |                                    |
| Juni            | 103,1            | 102,3  | 106,3              | 105,8                    | 107,6                     | 105,3                     | 109,1 |                                    |
| Juli            | 103,9            | 103,2  | 106,5              | 106,0                    | 107,6                     | 105,5                     | 109,3 |                                    |
| August          | 104,0            | 103,4  | 106,6              | 106,1                    | 107,7                     | 105,6                     | 109,4 |                                    |
| September       | 103,8            | 103,1  | 106,6              | 106,1                    | 107,8                     | 105,6                     | 109,2 |                                    |
| Oktober         | 103,7            | 102,9  | 106,7              | 106,2                    | 108,0                     | 105,6                     | 109,5 |                                    |
| November        | 103,7            | 102,9  | 106,8              | 106,3                    | 108,1                     | 105,8                     | 109,6 |                                    |
| Dezember        | 103,9            | 103,1  | 106,9              | 106,4                    | 108,3                     | 105,9                     | 109,6 |                                    |
| 1998 Januar     | 103,9            | 103,0  | 107,3              | 106,5                    | 108,4                     | 106,0                     | 111,2 |                                    |
| Februar         | 104,1            | 103,2  | 107,5              | 106,7                    | 108,4                     | 106,2                     | 111,7 |                                    |
| März            | 104,0            | 103,0  | 107,6              | 106,8                    | 108,6                     | 106,2                     | 112,0 |                                    |
| April           | 104,1            | 103,1  | 107,8              | 106,9                    | 108,8                     | 106,3                     | 112,4 |                                    |
| Mai             | 104,4            | 103,5  | 107,9              | 106,9                    | 108,9                     | 106,4                     | 113,0 |                                    |
| Juni            | 104,5            | 103,6  | 108,0              | 107,0                    | 108,9                     | 106,5                     | 113,4 |                                    |
| Juli            | 104,8            | 103,9  | 108,1              | 107,1                    | 109,0                     | 106,5                     | 113,3 |                                    |
| August          | 104,6            | 103,7  | 108,1              | 107,1                    | 109,1                     | 106,5                     | 113,4 |                                    |
| September       | 104,4            | 103,4  | 108,3              | 107,3                    | 109,3                     | 106,6                     | 113,4 |                                    |
| Oktober         | 104,2            | 103,1  | 108,3              | 107,3                    | 109,4                     | 106,7                     | 113,5 |                                    |
| November        | 104,2            | 103,2  | 108,3              | 107,3                    | 109,5                     | 106,7                     | 113,5 |                                    |
| Dezember        | 104,3            | 103,2  | 108,4              | 107,4                    | 109,6                     | 106,8                     | 113,5 |                                    |
| 1999 Januar     | 104,1            | 102,9  | 108,7              | 107,5                    | 109,8                     | 106,9                     | 114,7 |                                    |
| Februar         | 104,3            | 103,1  | 108,8              | 107,7                    | 110,1                     | 107,0                     | 114,8 |                                    |
| März            | 104,4            | 103,2  | 108,9              | 107,7                    | 110,2                     | 107,0                     | 114,7 |                                    |
| April           | 104,8            | 103,7  | 109,0              | 107,8                    | 110,3                     | 107,1                     | 114,9 |                                    |
| Mai             | 104,8            | 103,7  | 109,1              | 107,9                    | 110,4                     | 107,2                     | 114,9 |                                    |
| Juni            | 104,9            | 103,8  | 109,1              | 108,1                    | 110,6                     | 107,3                     | 114,7 |                                    |
| Juli            | 105,4            | 104,4  | 109,3              | 108,2                    | 110,8                     | 107,4                     | 114,9 |                                    |
| August          | 105,3            | 104,3  | 109,3              | 108,2                    | 110,9                     | 107,4                     | 114,9 |                                    |
| September       | 105,1            | 104,0  | 109,4              | 108,3                    | 111,0                     | 107,5                     | 115,0 |                                    |
| Oktober         | 105,0            | 103,9  | 109,5              | 108,4                    | 111,3                     | 107,6                     | 115,2 |                                    |
| November        | 105,2            | 104,1  | 109,7              | 108,6                    | 111,5                     | 107,8                     | 115,1 |                                    |
| Dezember        | 105,5            | 104,5  | 109,7              | 108,6                    | 111,5                     | 107,8                     | 115,1 |                                    |
| 2000 Januar     | 105,8            | 104,8  | 110,0              | 108,7                    | 111,6                     | 107,9                     | 116,8 |                                    |
| Februar         | 106,2            | 105,2  | 110,2              | 108,9                    | 112,0                     | 108,0                     | 116,9 |                                    |
| März            | 106,4            | 105,4  | 110,3              | 109,0                    | 112,2                     | 108,1                     | 117,0 |                                    |
| April           | 106,4            | 105,3  | 110,4              | 109,1                    | 112,4                     | 108,2                     | 116,9 |                                    |
| Mai             | 106,3            | 105,3  | 110,5              | 109,2                    | 112,5                     | 108,3                     | 117,2 |                                    |
| Juni            | 106,9            | 106,0  | 110,6              | 109,4                    | 112,7                     | 108,4                     | 117,2 |                                    |
| Juli            | 107,4            | 106,5  | 110,7              | 109,5                    | 112,8                     | 108,5                     | 117,2 |                                    |
| August          | 107,2            | 106,3  | 110,8              | 109,5                    | 112,8                     | 108,6                     | 117,4 |                                    |
| September       | 107,7            | 106,8  | 110,9              | 109,6                    | 112,9                     | 108,6                     | 117,4 |                                    |
| Oktober         | 107,5            | 106,6  | 111,0              | 109,7                    | 113,1                     | 108,7                     | 117,5 |                                    |
| November        | 107,7            | 106,9  | 111,0              | 109,8                    | 113,2                     | 108,8                     | 117,5 |                                    |
| Dezember        | 107,8            | 106,9  | 111,1              | 109,8                    | 113,5                     | 108,7                     | 117,6 |                                    |

Deutschland  
1 Preisindex für die Lebenshaltung aller privaten Haushalte  
1.2 Sondergliederungen

Veränderung gegenüber dem entsprechenden Vorjahresergebnis in Prozent

| Jahr<br>Monat   | Gesamt-<br>index | Gesamt-<br>index<br>ohne Woh-<br>nungs-<br>miete | Wohnungsmiete      |                          |                           |                           | Woh-<br>nungs-<br>neben-<br>kosten |
|-----------------|------------------|--|--------------------|--------------------------|---------------------------|---------------------------|------------------------------------|
|                 |                  |  | zu-<br>sam-<br>men | Netto-<br>kalt-<br>miete | davon                     |                           |                                    |
|                 |                  |  |                    |                          | Altbau-<br>woh-<br>nungen | Neubau-<br>woh-<br>nungen |                                    |
| Gewichtung in ‰ | 1000             | 795,59   | 204,41             | 171,53                   | 39,49                     | 132,04                    | 32,88                              |
| 1996 JD         | 1,4              | 0,9  | 3,4                | 3,2                      | 4,1                       | 2,9                       | 4,4                                |
| 1997 JD         | 1,9              | 1,7  | 2,8                | 2,5                      | 3,3                       | 2,3                       | 4,4                                |
| 1998 JD         | 1,0              | 0,7  | 1,6                | 1,1                      | 1,4                       | 1,1                       | 3,6                                |
| 1999 JD         | 0,6              | 0,5  | 1,1                | 1,0                      | 1,6                       | 0,8                       | 1,8                                |
| 2000 JD         | 1,9              | 2,1  | 1,3                | 1,2                      | 1,7                       | 1,0                       | 2,0                                |
| 1997 Januar     | 2,0              | 1,7  | 3,0                | 2,7                      | 3,6                       | 2,6                       | 4,3                                |
| Februar         | 1,8              | 1,4  | 3,0                | 2,7                      | 3,7                       | 2,4                       | 4,6                                |
| März            | 1,6              | 1,2  | 3,0                | 2,7                      | 3,5                       | 2,4                       | 4,4                                |
| April           | 1,4              | 0,9  | 3,0                | 2,6                      | 3,5                       | 2,4                       | 4,5                                |
| Mai             | 1,6              | 1,2  | 3,1                | 2,8                      | 3,8                       | 2,4                       | 4,7                                |
| Juni            | 1,6              | 1,3  | 2,9                | 2,6                      | 3,6                       | 2,3                       | 4,7                                |
| Juli            | 2,2              | 2,0  | 2,9                | 2,6                      | 3,3                       | 2,4                       | 4,5                                |
| August          | 2,4              | 2,3  | 2,9                | 2,6                      | 3,2                       | 2,4                       | 4,5                                |
| September       | 2,2              | 2,1  | 2,7                | 2,3                      | 3,2                       | 2,1                       | 4,2                                |
| Oktober         | 2,1              | 2,0  | 2,5                | 2,2                      | 2,8                       | 2,0                       | 4,2                                |
| November        | 2,2              | 2,1  | 2,4                | 2,1                      | 2,7                       | 2,0                       | 4,2                                |
| Dezember        | 2,0              | 1,9  | 2,3                | 2,0                      | 2,6                       | 1,9                       | 4,0                                |
| 1998 Januar     | 1,3              | 1,1  | 1,9                | 1,5                      | 1,9                       | 1,4                       | 3,6                                |
| Februar         | 1,2              | 1,0  | 1,7                | 1,4                      | 1,4                       | 1,4                       | 3,0                                |
| März            | 1,2              | 1,0  | 1,6                | 1,3                      | 1,5                       | 1,2                       | 3,3                                |
| April           | 1,5              | 1,4  | 1,7                | 1,3                      | 1,5                       | 1,2                       | 3,5                                |
| Mai             | 1,4              | 1,4  | 1,5                | 1,0                      | 1,3                       | 1,1                       | 3,6                                |
| Juni            | 1,4              | 1,3  | 1,6                | 1,1                      | 1,2                       | 1,1                       | 3,9                                |
| Juli            | 0,9              | 0,7  | 1,5                | 1,0                      | 1,3                       | 0,9                       | 3,7                                |
| August          | 0,6              | 0,3  | 1,4                | 0,9                      | 1,3                       | 0,9                       | 3,7                                |
| September       | 0,6              | 0,3  | 1,6                | 1,1                      | 1,4                       | 0,9                       | 3,8                                |
| Oktober         | 0,5              | 0,2  | 1,5                | 1,0                      | 1,3                       | 1,0                       | 3,7                                |
| November        | 0,5              | 0,3  | 1,4                | 0,9                      | 1,3                       | 0,9                       | 3,6                                |
| Dezember        | 0,4              | 0,1  | 1,4                | 0,9                      | 1,2                       | 0,8                       | 3,6                                |
| 1999 Januar     | 0,2              | -0,1   | 1,3                | 0,9                      | 1,3                       | 0,8                       | 3,1                                |
| Februar         | 0,2              | -0,1   | 1,2                | 0,9                      | 1,6                       | 0,8                       | 2,8                                |
| März            | 0,4              | 0,2  | 1,2                | 0,8                      | 1,5                       | 0,8                       | 2,4                                |
| April           | 0,7              | 0,6  | 1,1                | 0,8                      | 1,4                       | 0,8                       | 2,2                                |
| Mai             | 0,4              | 0,2  | 1,1                | 0,9                      | 1,4                       | 0,8                       | 1,7                                |
| Juni            | 0,4              | 0,2  | 1,0                | 1,0                      | 1,6                       | 0,8                       | 1,1                                |
| Juli            | 0,6              | 0,5  | 1,1                | 1,0                      | 1,7                       | 0,8                       | 1,4                                |
| August          | 0,7              | 0,6  | 1,1                | 1,0                      | 1,6                       | 0,8                       | 1,3                                |
| September       | 0,7              | 0,6  | 1,0                | 0,9                      | 1,6                       | 0,8                       | 1,4                                |
| Oktober         | 0,8              | 0,8  | 1,1                | 1,0                      | 1,7                       | 0,8                       | 1,5                                |
| November        | 1,0              | 0,9  | 1,3                | 1,2                      | 1,8                       | 1,0                       | 1,4                                |
| Dezember        | 1,2              | 1,3  | 1,2                | 1,1                      | 1,7                       | 0,9                       | 1,4                                |
| 2000 Januar     | 1,6              | 1,8  | 1,2                | 1,1                      | 1,6                       | 0,9                       | 1,8                                |
| Februar         | 1,8              | 2,0  | 1,3                | 1,1                      | 1,7                       | 0,9                       | 1,8                                |
| März            | 1,9              | 2,1  | 1,3                | 1,2                      | 1,8                       | 1,0                       | 2,0                                |
| April           | 1,5              | 1,5  | 1,3                | 1,2                      | 1,9                       | 1,0                       | 1,7                                |
| Mai             | 1,4              | 1,5  | 1,3                | 1,2                      | 1,9                       | 1,0                       | 2,0                                |
| Juni            | 1,9              | 2,1  | 1,4                | 1,2                      | 1,9                       | 1,0                       | 2,2                                |
| Juli            | 1,9              | 2,0  | 1,3                | 1,2                      | 1,8                       | 1,0                       | 2,0                                |
| August          | 1,8              | 1,9  | 1,4                | 1,2                      | 1,7                       | 1,1                       | 2,2                                |
| September       | 2,5              | 2,7  | 1,4                | 1,2                      | 1,7                       | 1,0                       | 2,1                                |
| Oktober         | 2,4              | 2,6  | 1,4                | 1,2                      | 1,6                       | 1,0                       | 2,0                                |
| November        | 2,4              | 2,7  | 1,2                | 1,1                      | 1,5                       | 0,9                       | 2,1                                |
| Dezember        | 2,2              | 2,3  | 1,3                | 1,1                      | 1,8                       | 0,8                       | 2,2                                |

Deutschland  
1 Preisindex für die Lebenshaltung aller privaten Haushalte  
1.2 Sondergliederungen

1995 = 100

| Jahr<br>Monat                | Kraft-<br>fahrer-<br>Preis-<br>index<br>insge-<br>samt | davon           |                 |                  |  |   |                   |  |  |                                    |
|------------------------------|--|-----------------|-----------------|------------------|--|---|-------------------|--|--|------------------------------------|
|                              |  | Kraft-<br>wagen | Motor-<br>räder | Kraft-<br>stoffe | Ersatz-<br>teile, Zu-<br>behör,<br>Pflege-<br>mittel | Repara-<br>turen,<br>Inspek-<br>tion,<br>Wagen-<br>wäsche | Garagen-<br>miete | Fahr-<br>schule,<br>Führer-<br>schein-<br>gebühr | Kraft-<br>fahr-<br>zeug-<br>ver-<br>siche-<br>rung | Kraft-<br>fahr-<br>zeug-<br>steuer |
| Gewichtung in % <sub>∞</sub> | 125,80   | 36,70           | 3,03            | 32,30            | 4,13   | 23,30   | 10,64             | 1,39   | 7,89   | 6,42                               |
| 1996 JD                      | 101,5  | 101,0           | 100,7           | 104,3            | 100,7  | 102,3   | 101,7             | 100,8  | 91,9   | 100,6                              |
| 1997 JD                      | 103,4  | 100,6           | 100,5           | 107,5            | 101,0  | 104,2   | 103,6             | 101,5  | 94,1   | 110,4                              |
| 1998 JD                      | 103,1  | 102,1           | 101,0           | 102,0            | 101,6  | 105,8   | 104,9             | 103,0  | 88,7   | 120,4                              |
| 1999 JD                      | 106,2  | 102,8           | 101,5           | 109,1            | 102,3  | 107,1   | 105,8             | 107,1  | 93,7   | 128,5                              |
| 2000 JD                      | 112,9  | 103,6           | 104,2           | 129,7            | 102,7  | 108,8   | 106,7             | 109,1  | 101,4  | 131,5                              |
| 1997 Januar                  | 102,5  | 100,2           | 100,3           | 107,2            | 101,2  | 103,2   | 103,2             | 101,1  | 93,7   | 100,6                              |
| Februar                      | 102,5  | 100,1           | 100,3           | 107,3            | 101,2  | 103,4   | 103,3             | 101,2  | 93,7   | 100,6                              |
| März                         | 102,8  | 100,0           | 100,3           | 108,0            | 101,1  | 103,9   | 103,5             | 101,3  | 93,8   | 100,6                              |
| April                        | 102,6  | 100,0           | 100,3           | 107,0            | 101,1  | 104,1   | 103,5             | 101,5  | 94,2   | 100,6                              |
| Mai                          | 102,7  | 100,7           | 100,3           | 106,5            | 101,1  | 104,2   | 103,5             | 101,4  | 94,2   | 100,6                              |
| Juni                         | 102,4  | 100,9           | 100,7           | 105,4            | 101,0  | 104,2   | 103,5             | 101,5  | 94,2   | 100,6                              |
| Juli                         | 103,6  | 101,1           | 100,6           | 105,6            | 101,0  | 104,4   | 103,6             | 101,5  | 94,2   | 120,2                              |
| August                       | 104,7  | 101,1           | 100,6           | 110,0            | 101,0  | 104,5   | 103,6             | 101,6  | 94,2   | 120,2                              |
| September                    | 104,6  | 100,9           | 100,7           | 109,5            | 100,9  | 104,5   | 103,9             | 101,6  | 94,2   | 120,2                              |
| Oktober                      | 104,4  | 100,8           | 100,6           | 108,9            | 100,9  | 104,6   | 103,9             | 101,6  | 94,2   | 120,2                              |
| November                     | 104,1  | 100,8           | 100,6           | 107,4            | 100,9  | 104,8   | 104,0             | 101,6  | 94,2   | 120,2                              |
| Dezember                     | 104,0  | 100,8           | 100,6           | 107,0            | 100,9  | 104,9   | 104,0             | 101,6  | 94,2   | 120,2                              |
| 1998 Januar                  | 103,0  | 100,8           | 100,6           | 103,9            | 101,0  | 105,1   | 104,3             | 101,8  | 88,9   | 120,2                              |
| Februar                      | 102,8  | 101,0           | 100,6           | 103,1            | 100,9  | 105,2   | 104,4             | 102,0  | 88,9   | 120,2                              |
| März                         | 102,6  | 100,8           | 100,6           | 102,5            | 101,0  | 105,2   | 104,4             | 102,2  | 88,9   | 120,2                              |
| April                        | 103,1  | 101,7           | 101,1           | 102,9            | 101,6  | 105,8   | 104,8             | 103,1  | 88,4   | 120,2                              |
| Mai                          | 103,1  | 102,1           | 101,1           | 102,0            | 101,7  | 106,1   | 104,9             | 103,5  | 88,2   | 120,2                              |
| Juni                         | 103,1  | 102,5           | 101,1           | 101,6            | 101,8  | 106,1   | 104,9             | 103,2  | 88,2   | 120,2                              |
| Juli                         | 103,4  | 102,6           | 101,1           | 102,8            | 101,8  | 106,0   | 104,9             | 103,2  | 88,2   | 120,2                              |
| August                       | 103,3  | 102,6           | 101,1           | 102,2            | 101,8  | 106,0   | 104,9             | 103,2  | 88,2   | 120,2                              |
| September                    | 103,1  | 102,8           | 101,3           | 101,2            | 101,8  | 106,0   | 105,2             | 103,5  | 88,2   | 120,2                              |
| Oktober                      | 103,2  | 102,8           | 101,3           | 101,2            | 101,8  | 106,0   | 105,2             | 103,5  | 89,5   | 120,2                              |
| November                     | 103,1  | 102,7           | 101,2           | 100,9            | 102,1  | 106,1   | 105,2             | 103,4  | 89,5   | 120,2                              |
| Dezember                     | 102,8  | 102,7           | 101,2           | 99,2             | 102,1  | 106,1   | 105,2             | 103,5  | 89,5   | 122,3                              |
| 1999 Januar                  | 102,8  | 102,5           | 101,2           | 99,0             | 102,2  | 106,3   | 105,4             | 104,5  | 90,4   | 122,3                              |
| Februar                      | 103,0  | 102,7           | 101,2           | 98,1             | 102,1  | 106,6   | 105,4             | 106,4  | 91,5   | 127,2                              |
| März                         | 103,3  | 102,7           | 101,2           | 99,0             | 102,2  | 106,7   | 105,5             | 106,7  | 92,2   | 127,2                              |
| April                        | 105,6  | 102,7           | 101,2           | 107,5            | 102,1  | 106,9   | 105,5             | 107,1  | 92,8   | 128,2                              |
| Mai                          | 104,9  | 102,6           | 101,2           | 104,5            | 102,1  | 107,1   | 105,6             | 107,2  | 93,9   | 128,2                              |
| Juni                         | 105,9  | 102,6           | 101,2           | 108,1            | 102,3  | 107,2   | 105,8             | 107,4  | 93,9   | 128,2                              |
| Juli                         | 106,7  | 102,6           | 101,2           | 110,9            | 102,2  | 107,3   | 106,0             | 107,6  | 94,0   | 128,2                              |
| August                       | 107,7  | 103,4           | 101,2           | 113,6            | 102,3  | 107,4   | 106,1             | 107,7  | 94,0   | 130,6                              |
| September                    | 108,1  | 103,1           | 101,2           | 115,4            | 102,3  | 107,3   | 106,1             | 107,7  | 94,0   | 130,6                              |
| Oktober                      | 108,5  | 103,1           | 101,6           | 116,9            | 102,4  | 107,5   | 106,1             | 107,8  | 94,0   | 130,6                              |
| November                     | 108,6  | 102,9           | 102,2           | 116,5            | 102,5  | 107,6   | 106,2             | 107,4  | 96,4   | 130,6                              |
| Dezember                     | 109,4  | 103,0           | 102,8           | 119,5            | 102,6  | 107,7   | 106,2             | 107,2  | 96,7   | 130,6                              |
| 2000 Januar                  | 110,7  | 103,0           | 102,8           | 123,6            | 102,5  | 107,9   | 106,3             | 107,8  | 98,3   | 131,8                              |
| Februar                      | 110,8  | 103,2           | 102,8           | 123,6            | 102,7  | 108,1   | 106,4             | 108,5  | 98,5   | 131,8                              |
| März                         | 112,4  | 103,2           | 103,2           | 129,4            | 102,6  | 108,3   | 106,4             | 108,6  | 98,5   | 131,8                              |
| April                        | 111,0  | 103,2           | 103,2           | 123,6            | 102,6  | 108,7   | 106,5             | 108,6  | 100,1  | 131,8                              |
| Mai                          | 111,1  | 103,2           | 103,4           | 123,5            | 102,5  | 108,8   | 106,6             | 108,5  | 100,7  | 131,8                              |
| Juni                         | 113,8  | 103,4           | 103,4           | 133,9            | 102,5  | 108,7   | 106,7             | 109,0  | 100,7  | 131,8                              |
| Juli                         | 113,8  | 104,0           | 103,4           | 133,1            | 102,5  | 108,9   | 106,7             | 109,2  | 100,7  | 131,8                              |
| August                       | 113,2  | 104,1           | 103,4           | 130,5            | 102,5  | 109,0   | 106,8             | 109,1  | 101,9  | 131,6                              |
| September                    | 115,0  | 104,1           | 103,4           | 136,8            | 102,6  | 109,1   | 107,0             | 109,5  | 102,8  | 131,6                              |
| Oktober                      | 114,1  | 103,9           | 107,0           | 133,0            | 102,8  | 109,1   | 107,1             | 109,6  | 103,9  | 130,9                              |
| November                     | 114,7  | 104,0           | 107,0           | 134,6            | 103,3  | 109,2   | 107,1             | 110,0  | 105,6  | 130,9                              |
| Dezember                     | 113,6  | 104,0           | 107,0           | 130,4            | 103,4  | 109,4   | 107,1             | 110,4  | 105,6  | 130,9                              |

Deutschland  
1 Preisindex für die Lebenshaltung aller privaten Haushalte  
1.2 Sondergliederungen

Veränderung gegenüber dem entsprechenden Vorjahresergebnis in Prozent

| Jahr<br>Monat   | Kraft-<br>fahrer-<br>Preis-<br>index<br>insge-<br>samt | davon           |                 |                  |  |   |                   |  |  |                                    |
|-----------------|--|-----------------|-----------------|------------------|--|---|-------------------|--|--|------------------------------------|
|                 |  | Kraft-<br>wagen | Motor-<br>räder | Kraft-<br>stoffe | Ersatz-<br>teile, Zu-<br>behör,<br>Pflege-<br>mittel | Repara-<br>turen,<br>Inspek-<br>tion,<br>Wagen-<br>wäsche | Garagen-<br>miete | Fahr-<br>schule,<br>Führer-<br>schein-<br>gebühr | Kraft-<br>fahr-<br>zeug-<br>ver-<br>siche-<br>rung | Kraft-<br>fahr-<br>zeug-<br>steuer |
| Gewichtung in ‰ | 125,80   | 36,70           | 3,03            | 32,30            | 4,13   | 23,30   | 10,64             | 1,39   | 7,89   | 6,42                               |
| 1996 JD         | 1,5  | 1,0             | 0,7             | 4,3              | 0,7  | 2,3   | 1,7               | 0,8  | -8,1   | 0,6                                |
| 1997 JD         | 1,9  | -0,4            | -0,2            | 3,1              | 0,3  | 1,9   | 1,9               | 0,7  | 2,4  | 9,7                                |
| 1998 JD         | -0,3   | 1,5             | 0,5             | -5,1             | 0,6  | 1,5   | 1,3               | 1,5  | -5,7   | 9,1                                |
| 1999 JD         | 3,0  | 0,7             | 0,5             | 7,0              | 0,7  | 1,2   | 0,9               | 4,0  | 5,6  | 6,7                                |
| 2000 JD         | 6,3  | 0,8             | 2,7             | 18,9             | 0,4  | 1,6   | 0,9               | 1,9  | 8,2  | 2,3                                |
| 1997            |  |                 |                 |                  |  |   |                   |  |  |                                    |
| Januar          | 1,9  | -0,8            | -0,2            | 5,8              | 0,5  | 1,9   | 2,3               | 0,7  | 1,1  | 0,0                                |
| Februar         | 1,6  | -1,2            | -0,4            | 5,3              | 0,5  | 1,7   | 2,2               | 0,7  | 1,1  | 0,0                                |
| März            | 1,7  | -1,2            | -0,3            | 5,2              | 0,5  | 2,1   | 2,3               | 0,7  | 1,4  | 0,0                                |
| April           | 1,0  | -1,2            | -0,3            | 2,3              | 0,5  | 2,1   | 2,0               | 0,7  | 1,8  | 0,0                                |
| Mai             | 0,9  | -0,5            | -0,3            | 1,1              | 0,6  | 2,1   | 2,0               | 0,6  | 1,8  | 0,0                                |
| Juni            | 1,1  | -0,2            | -0,4            | 2,0              | 0,4  | 1,9   | 1,9               | 0,7  | 1,8  | 0,0                                |
| Juli            | 2,4  | 0,0             | -0,5            | 2,5              | 0,4  | 2,0   | 2,0               | 0,5  | 3,2  | 19,5                               |
| August          | 3,2  | 0,0             | -0,5            | 5,8              | 0,3  | 2,0   | 1,8               | 0,6  | 3,2  | 19,5                               |
| September       | 2,6  | 0,0             | -0,6            | 3,8              | 0,1  | 1,8   | 2,1               | 0,5  | 3,2  | 19,5                               |
| Oktober         | 2,2  | -0,1            | 0,3             | 2,3              | 0,0  | 1,8   | 1,5               | 0,6  | 3,2  | 19,5                               |
| November        | 2,0  | 0,5             | 0,3             | 0,6              | -0,2   | 1,7   | 1,5               | 0,6  | 3,2  | 19,5                               |
| Dezember        | 1,8  | 0,6             | 0,3             | -0,1             | -0,2   | 1,8   | 1,5               | 0,7  | 3,2  | 19,5                               |
| 1998            |  |                 |                 |                  |  |   |                   |  |  |                                    |
| Januar          | 0,5  | 0,6             | 0,3             | -3,1             | -0,2   | 1,8   | 1,1               | 0,7  | -5,1   | 19,5                               |
| Februar         | 0,3  | 0,9             | 0,3             | -3,9             | -0,3   | 1,7   | 1,1               | 0,8  | -5,1   | 19,5                               |
| März            | -0,2   | 0,8             | 0,3             | -5,1             | -0,1   | 1,3   | 0,9               | 0,9  | -5,2   | 19,5                               |
| April           | 0,5  | 1,7             | 0,8             | -3,8             | 0,5  | 1,6   | 1,3               | 1,6  | -6,2   | 19,5                               |
| Mai             | 0,4  | 1,4             | 0,8             | -4,2             | 0,6  | 1,8   | 1,4               | 2,1  | -6,4   | 19,5                               |
| Juni            | 0,7  | 1,6             | 0,4             | -3,6             | 0,8  | 1,8   | 1,4               | 1,7  | -6,4   | 19,5                               |
| Juli            | -0,2   | 1,5             | 0,5             | -2,7             | 0,8  | 1,5   | 1,3               | 1,7  | -6,4   | 0,0                                |
| August          | -1,3   | 1,5             | 0,5             | -7,1             | 0,8  | 1,4   | 1,3               | 1,6  | -6,4   | 0,0                                |
| September       | -1,4   | 1,9             | 0,6             | -7,6             | 0,9  | 1,4   | 1,3               | 1,9  | -6,4   | 0,0                                |
| Oktober         | -1,1   | 2,0             | 0,7             | -7,1             | 0,9  | 1,3   | 1,3               | 1,9  | -5,0   | 0,0                                |
| November        | -1,0   | 1,9             | 0,6             | -6,1             | 1,2  | 1,2   | 1,2               | 1,8  | -5,0   | 0,0                                |
| Dezember        | -1,2   | 1,9             | 0,6             | -7,3             | 1,2  | 1,1   | 1,2               | 1,9  | -5,0   | 1,7                                |
| 1999            |  |                 |                 |                  |  |   |                   |  |  |                                    |
| Januar          | -0,2   | 1,7             | 0,6             | -4,7             | 1,2  | 1,1   | 1,1               | 2,7  | 1,7  | 1,7                                |
| Februar         | 0,2  | 1,7             | 0,6             | -4,8             | 1,2  | 1,3   | 1,0               | 4,3  | 2,9  | 5,8                                |
| März            | 0,7  | 1,9             | 0,6             | -3,4             | 1,2  | 1,4   | 1,1               | 4,4  | 3,7  | 5,8                                |
| April           | 2,4  | 1,0             | 0,1             | 4,5              | 0,5  | 1,0   | 0,7               | 3,9  | 5,0  | 6,7                                |
| Mai             | 1,7  | 0,5             | 0,1             | 2,5              | 0,4  | 0,9   | 0,7               | 3,6  | 6,5  | 6,7                                |
| Juni            | 2,7  | 0,1             | 0,1             | 6,4              | 0,5  | 1,0   | 0,9               | 4,1  | 6,5  | 6,7                                |
| Juli            | 3,2  | 0,0             | 0,1             | 7,9              | 0,4  | 1,2   | 1,0               | 4,3  | 6,6  | 6,7                                |
| August          | 4,3  | 0,8             | 0,1             | 11,2             | 0,5  | 1,3   | 1,1               | 4,4  | 6,6  | 8,7                                |
| September       | 4,8  | 0,3             | -0,1            | 14,0             | 0,5  | 1,2   | 0,9               | 4,1  | 6,6  | 8,7                                |
| Oktober         | 5,1  | 0,3             | 0,3             | 15,5             | 0,6  | 1,4   | 0,9               | 4,2  | 5,0  | 8,7                                |
| November        | 5,3  | 0,2             | 1,0             | 15,5             | 0,4  | 1,4   | 1,0               | 3,9  | 7,7  | 8,7                                |
| Dezember        | 6,4  | 0,3             | 1,6             | 20,5             | 0,5  | 1,5   | 1,0               | 3,6  | 8,0  | 6,8                                |
| 2000            |  |                 |                 |                  |  |   |                   |  |  |                                    |
| Januar          | 7,7  | 0,5             | 1,6             | 24,8             | 0,3  | 1,5   | 0,9               | 3,2  | 8,7  | 7,8                                |
| Februar         | 7,6  | 0,5             | 1,6             | 26,0             | 0,6  | 1,4   | 0,9               | 2,0  | 7,7  | 3,6                                |
| März            | 8,8  | 0,5             | 2,0             | 30,7             | 0,4  | 1,5   | 0,9               | 1,8  | 6,8  | 3,6                                |
| April           | 5,1  | 0,5             | 2,0             | 15,0             | 0,5  | 1,7   | 0,9               | 1,4  | 7,9  | 2,8                                |
| Mai             | 5,9  | 0,6             | 2,2             | 18,2             | 0,4  | 1,6   | 0,9               | 1,2  | 7,2  | 2,8                                |
| Juni            | 7,5  | 0,8             | 2,2             | 23,9             | 0,2  | 1,4   | 0,9               | 1,5  | 7,2  | 2,8                                |
| Juli            | 6,7  | 1,4             | 2,2             | 20,0             | 0,3  | 1,5   | 0,7               | 1,5  | 7,1  | 2,8                                |
| August          | 5,1  | 0,7             | 2,2             | 14,9             | 0,2  | 1,5   | 0,7               | 1,3  | 8,4  | 0,8                                |
| September       | 6,4  | 1,0             | 2,2             | 18,5             | 0,3  | 1,7   | 0,8               | 1,7  | 9,4  | 0,8                                |
| Oktober         | 5,2  | 0,8             | 5,3             | 13,8             | 0,4  | 1,5   | 0,9               | 1,7  | 10,5   | 0,2                                |
| November        | 5,6  | 1,1             | 4,7             | 15,5             | 0,8  | 1,5   | 0,8               | 2,4  | 9,5  | 0,2                                |
| Dezember        | 3,8  | 1,0             | 4,1             | 9,1              | 0,8  | 1,6   | 0,8               | 3,0  | 9,2  | 0,2                                |

Deutschland

2 Index der Einzelhandelspreise nach Wirtschaftszweigen

1995 = 100

| Jahr<br>Monat             | Gesamt-<br>index | Einzelhan-<br>del mit<br>Waren ver-<br>schiedener<br>Art (in<br>Verkaufs-<br>räumen) | Einzelhan-<br>del mit Wa-<br>ren ver-<br>schiedener<br>Art, Haupt-<br>richtung<br>Nahrungs-<br>mittel, Ge-<br>tränke und<br>Tabakwaren | Einzelhan-<br>del mit Nah-<br>rungsmitteln,<br>Getränken<br>und Tabak-<br>waren o.a.S. | Sonstiger Ein-<br>zelhan-<br>del mit Wa-<br>ren verschie-<br>dener Art,<br>Hauptrich-<br>tung Nah-<br>rungsmittel,<br>Getränke und<br>Tabakwaren | Sonstiger<br>Einzelhan-<br>del mit<br>Waren ver-<br>schiedener<br>Art | Einzelhan-<br>del mit Waren<br>verschiedener<br>Art, Haupt-<br>richtung Nicht-<br>nahrungs-<br>mittel |
|---------------------------|------------------|--|--|--|--|---|---|
| WZ-Nr.<br>Gewichtung in % | 1000             | 52.1<br>330,33   | 52.11<br>273,30  | 52.11.1<br>205,27  | 52.11.2<br>68,03   | 52.12<br>57,03  | 52.12.2<br>44,28  |
| 1996 JD                   | 100,8            | 100,5  | 100,5  | 100,5  | 100,6  | 100,4   | 100,4   |
| 1997 JD                   | 101,3            | 101,5  | 101,7  | 101,7  | 101,5  | 100,6   | 100,6   |
| 1998 JD                   | 101,7            | 102,3  | 102,5  | 102,7  | 102,1  | 100,9   | 100,9   |
| 1999 JD                   | 101,9            | 101,6  | 101,7  | 101,7  | 101,8  | 100,9   | 100,9   |
| 2000 JD                   | 103,0            | 101,3  | 101,5  | 101,3  | 102,0  | 100,7   | 100,7   |
| 1997 Januar               | 101,3            | 101,0  | 101,1  | 101,1  | 101,1  | 100,6   | 100,6   |
| Februar                   | 101,2            | 101,1  | 101,2  | 101,2  | 101,2  | 100,6   | 100,6   |
| März                      | 101,0            | 100,9  | 101,0  | 101,0  | 101,1  | 100,6   | 100,6   |
| April                     | 101,0            | 101,2  | 101,3  | 101,3  | 101,2  | 100,6   | 100,6   |
| Mai                       | 101,3            | 101,6  | 101,8  | 101,9  | 101,5  | 100,6   | 100,6   |
| Juni                      | 101,3            | 101,9  | 102,2  | 102,3  | 101,7  | 100,6   | 100,6   |
| Juli                      | 101,3            | 101,8  | 102,0  | 102,2  | 101,6  | 100,5   | 100,5   |
| August                    | 101,3            | 101,6  | 101,8  | 101,8  | 101,6  | 100,5   | 100,5   |
| September                 | 101,3            | 101,6  | 101,8  | 101,8  | 101,6  | 100,6   | 100,6   |
| Oktober                   | 101,4            | 101,6  | 101,8  | 101,8  | 101,6  | 100,7   | 100,7   |
| November                  | 101,4            | 101,7  | 101,9  | 101,9  | 101,7  | 100,7   | 100,7   |
| Dezember                  | 101,5            | 101,8  | 102,1  | 102,2  | 101,8  | 100,7   | 100,7   |
| 1998 Januar               | 101,5            | 102,2  | 102,6  | 102,7  | 102,0  | 100,7   | 100,7   |
| Februar                   | 101,5            | 102,2  | 102,5  | 102,7  | 102,0  | 100,6   | 100,7   |
| März                      | 101,4            | 102,1  | 102,4  | 102,6  | 101,9  | 100,7   | 100,7   |
| April                     | 101,8            | 102,4  | 102,7  | 102,9  | 102,2  | 100,9   | 100,9   |
| Mai                       | 102,0            | 102,8  | 103,1  | 103,4  | 102,5  | 101,0   | 101,1   |
| Juni                      | 102,1            | 102,9  | 103,3  | 103,5  | 102,6  | 101,0   | 101,1   |
| Juli                      | 101,9            | 102,6  | 102,9  | 103,1  | 102,4  | 100,9   | 101,0   |
| August                    | 101,6            | 102,2  | 102,5  | 102,6  | 102,1  | 100,9   | 100,9   |
| September                 | 101,7            | 102,0  | 102,3  | 102,4  | 102,0  | 101,0   | 101,0   |
| Oktober                   | 101,6            | 101,8  | 102,0  | 102,1  | 101,8  | 101,0   | 101,0   |
| November                  | 101,7            | 101,9  | 102,1  | 102,2  | 102,0  | 101,1   | 101,1   |
| Dezember                  | 101,6            | 101,9  | 102,1  | 102,2  | 101,9  | 101,1   | 101,1   |
| 1999 Januar               | 101,7            | 102,2  | 102,5  | 102,6  | 102,1  | 101,0   | 101,0   |
| Februar                   | 101,6            | 102,1  | 102,4  | 102,5  | 102,0  | 100,9   | 100,9   |
| März                      | 101,8            | 102,1  | 102,3  | 102,4  | 102,0  | 101,0   | 101,0   |
| April                     | 102,1            | 102,2  | 102,4  | 102,5  | 102,2  | 101,0   | 101,0   |
| Mai                       | 102,0            | 102,1  | 102,3  | 102,4  | 102,1  | 101,0   | 101,0   |
| Juni                      | 101,9            | 101,9  | 102,1  | 102,1  | 102,0  | 100,9   | 100,9   |
| Juli                      | 101,9            | 101,5  | 101,6  | 101,6  | 101,8  | 100,8   | 100,8   |
| August                    | 101,8            | 101,0  | 101,1  | 101,0  | 101,4  | 100,6   | 100,6   |
| September                 | 101,9            | 100,8  | 100,8  | 100,7  | 101,3  | 100,7   | 100,7   |
| Oktober                   | 101,9            | 100,8  | 100,8  | 100,6  | 101,4  | 100,8   | 100,8   |
| November                  | 102,0            | 100,9  | 100,9  | 100,7  | 101,4  | 100,8   | 100,8   |
| Dezember                  | 102,2            | 101,0  | 101,0  | 100,8  | 101,5  | 100,8   | 100,8   |
| 2000 Januar               | 102,3            | 101,2  | 101,3  | 101,1  | 101,8  | 100,7   | 100,7   |
| Februar                   | 102,6            | 101,4  | 101,6  | 101,4  | 102,0  | 100,7   | 100,7   |
| März                      | 102,7            | 101,3  | 101,4  | 101,2  | 102,0  | 100,8   | 100,8   |
| April                     | 102,6            | 101,4  | 101,5  | 101,4  | 101,9  | 100,8   | 100,8   |
| Mai                       | 102,7            | 101,4  | 101,6  | 101,5  | 101,9  | 100,7   | 100,7   |
| Juni                      | 102,8            | 101,5  | 101,7  | 101,5  | 102,2  | 100,6   | 100,6   |
| Juli                      | 102,8            | 101,3  | 101,5  | 101,3  | 102,0  | 100,5   | 100,5   |
| August                    | 102,8            | 101,1  | 101,2  | 101,0  | 101,8  | 100,3   | 100,3   |
| September                 | 103,7            | 101,1  | 101,2  | 101,0  | 102,0  | 100,7   | 100,7   |
| Oktober                   | 103,5            | 101,2  | 101,2  | 101,0  | 102,0  | 100,8   | 100,8   |
| November                  | 103,6            | 101,4  | 101,5  | 101,3  | 102,3  | 100,9   | 100,9   |
| Dezember                  | 103,5            | 101,6  | 101,8  | 101,6  | 102,4  | 101,0   | 101,0   |

Deutschland

2 Index der Einzelhandelspreise nach Wirtschaftszweigen

Veränderung gegenüber dem entsprechenden Vorjahresergebnis in Prozent

| Jahr<br>Monat            | Gesamt-<br>index | Einzelhan-<br>del mit<br>Waren ver-<br>schiedener<br>Art (in<br>Verkaufs-<br>räumen) | Einzelhan-<br>del mit Wa-<br>ren ver-<br>schiedener<br>Art, Haupt-<br>richtung<br>Nahrungs-<br>mittel, Ge-<br>tränke und<br>Tabakwaren | Einzelhan-<br>del mit Nah-<br>rungsmitteln,<br>Getränken<br>und Tabak-<br>waren o.a.S. | Sonstiger Ein-<br>zelhan-<br>del mit Wa-<br>ren verschie-<br>dener Art,<br>Hauptrich-<br>tung Nah-<br>rungsmittel,<br>Getränke und<br>Tabakwaren | Sonstiger<br>Einzelhan-<br>del mit<br>Waren ver-<br>schiedener<br>Art | Einzelhan-<br>del mit Waren<br>verschiedener<br>Art, Haupt-<br>richtung Nicht-<br>nahrungs-<br>mittel |
|--------------------------|------------------|--|--|--|--|---|---|
| WZ-Nr.<br>Gewichtung in‰ | 1000             | 52.1<br>330,33   | 52.11<br>273,30  | 52.11.1<br>205,27  | 52.11.2<br>68,03   | 52.12<br>57,03  | 52.12.2<br>44,28  |
| 1996 JD                  | 0,8              | 0,5  | 0,5  | 0,5  | 0,6  | 0,4   | 0,4   |
| 1997 JD                  | 0,5              | 1,0  | 1,2  | 1,2  | 0,9  | 0,2   | 0,2   |
| 1998 JD                  | 0,4              | 0,8  | 0,8  | 1,0  | 0,6  | 0,3   | 0,3   |
| 1999 JD                  | 0,2              | -0,7   | -0,8   | -1,0   | -0,3   | 0,0   | 0,0   |
| 2000 JD                  | 1,1              | -0,3   | -0,2   | -0,4   | 0,2  | -0,2  | -0,2  |
| 1997 Januar              | 0,9              | 0,9  | 1,0  | 1,0  | 0,9  | 0,4   | 0,4   |
| Februar                  | 0,5              | 0,6  | 0,7  | 0,7  | 0,7  | 0,3   | 0,3   |
| März                     | 0,2              | 0,2  | 0,2  | 0,2  | 0,4  | 0,2   | 0,2   |
| April                    | 0,0              | 0,3  | 0,4  | 0,3  | 0,4  | 0,2   | 0,2   |
| Mai                      | 0,5              | 0,8  | 1,0  | 1,0  | 0,8  | 0,2   | 0,2   |
| Juni                     | 0,5              | 1,1  | 1,4  | 1,4  | 1,0  | 0,2   | 0,2   |
| Juli                     | 0,5              | 1,0  | 1,1  | 1,3  | 0,9  | 0,1   | 0,1   |
| August                   | 0,7              | 1,2  | 1,4  | 1,4  | 1,1  | 0,1   | 0,1   |
| September                | 0,6              | 1,4  | 1,6  | 1,7  | 1,2  | 0,1   | 0,2   |
| Oktober                  | 0,5              | 1,5  | 1,7  | 1,8  | 1,2  | 0,2   | 0,2   |
| November                 | 0,6              | 1,4  | 1,7  | 1,8  | 1,2  | 0,1   | 0,2   |
| Dezember                 | 0,6              | 1,4  | 1,8  | 2,0  | 1,2  | 0,1   | 0,1   |
| 1998 Januar              | 0,2              | 1,2  | 1,5  | 1,6  | 0,9  | 0,1   | 0,1   |
| Februar                  | 0,3              | 1,1  | 1,3  | 1,5  | 0,8  | 0,0   | 0,1   |
| März                     | 0,4              | 1,2  | 1,4  | 1,6  | 0,8  | 0,1   | 0,1   |
| April                    | 0,8              | 1,2  | 1,4  | 1,6  | 1,0  | 0,3   | 0,3   |
| Mai                      | 0,7              | 1,2  | 1,3  | 1,5  | 1,0  | 0,4   | 0,5   |
| Juni                     | 0,8              | 1,0  | 1,1  | 1,2  | 0,9  | 0,4   | 0,5   |
| Juli                     | 0,6              | 0,8  | 0,9  | 0,9  | 0,8  | 0,4   | 0,5   |
| August                   | 0,3              | 0,6  | 0,7  | 0,8  | 0,5  | 0,4   | 0,4   |
| September                | 0,4              | 0,4  | 0,5  | 0,6  | 0,4  | 0,4   | 0,4   |
| Oktober                  | 0,2              | 0,2  | 0,2  | 0,3  | 0,2  | 0,3   | 0,3   |
| November                 | 0,3              | 0,2  | 0,2  | 0,3  | 0,3  | 0,4   | 0,4   |
| Dezember                 | 0,1              | 0,1  | 0,0  | 0,0  | 0,1  | 0,4   | 0,4   |
| 1999 Januar              | 0,2              | 0,0  | -0,1   | -0,1   | 0,1  | 0,3   | 0,3   |
| Februar                  | 0,1              | -0,1   | -0,1   | -0,2   | 0,0  | 0,3   | 0,2   |
| März                     | 0,4              | 0,0  | -0,1   | -0,2   | 0,1  | 0,3   | 0,3   |
| April                    | 0,3              | -0,2   | -0,3   | -0,4   | 0,0  | 0,1   | 0,1   |
| Mai                      | 0,0              | -0,7   | -0,8   | -1,0   | -0,4   | 0,0   | -0,1  |
| Juni                     | -0,2             | -1,0   | -1,2   | -1,4   | -0,6   | -0,1  | -0,2  |
| Juli                     | 0,0              | -1,1   | -1,3   | -1,5   | -0,6   | -0,1  | -0,2  |
| August                   | 0,2              | -1,2   | -1,4   | -1,6   | -0,7   | -0,3  | -0,3  |
| September                | 0,2              | -1,2   | -1,5   | -1,7   | -0,7   | -0,3  | -0,3  |
| Oktober                  | 0,3              | -1,0   | -1,2   | -1,5   | -0,4   | -0,2  | -0,2  |
| November                 | 0,3              | -1,0   | -1,2   | -1,5   | -0,6   | -0,3  | -0,3  |
| Dezember                 | 0,6              | -0,9   | -1,1   | -1,4   | -0,4   | -0,3  | -0,3  |
| 2000 Januar              | 0,6              | -1,0   | -1,2   | -1,5   | -0,3   | -0,3  | -0,3  |
| Februar                  | 1,0              | -0,7   | -0,8   | -1,1   | 0,0  | -0,2  | -0,2  |
| März                     | 0,9              | -0,8   | -0,9   | -1,2   | 0,0  | -0,2  | -0,2  |
| April                    | 0,5              | -0,8   | -0,9   | -1,1   | -0,3   | -0,2  | -0,2  |
| Mai                      | 0,7              | -0,7   | -0,7   | -0,9   | -0,2   | -0,3  | -0,3  |
| Juni                     | 0,9              | -0,4   | -0,4   | -0,6   | 0,2  | -0,3  | -0,3  |
| Juli                     | 0,9              | -0,2   | -0,1   | -0,3   | 0,2  | -0,3  | -0,3  |
| August                   | 1,0              | 0,1  | 0,1  | 0,0  | 0,4  | -0,3  | -0,3  |
| September                | 1,8              | 0,3  | 0,4  | 0,3  | 0,7  | 0,0   | 0,0   |
| Oktober                  | 1,6              | 0,4  | 0,4  | 0,4  | 0,6  | 0,0   | 0,0   |
| November                 | 1,6              | 0,5  | 0,6  | 0,6  | 0,9  | 0,1   | 0,1   |
| Dezember                 | 1,3              | 0,6  | 0,8  | 0,8  | 0,9  | 0,2   | 0,2   |

Deutschland

2 Index der Einzelhandelspreise nach Wirtschaftszweigen

1995 = 100

| Jahr<br>Monat             | Facheinzelhandel mit Nahrungsmitteln, Getränken und Tabakwaren (in Verkaufsräumen) | Einzelhandel mit Obst, Gemüse und Kartoffeln | Einzelhandel mit Fleisch, Fleischwaren, Geflügel und Wild | Einzelhandel mit Fisch und Fischereierzeugnissen | Einzelhandel mit Backwaren und Süßwaren | Einzelhandel mit Getränken | Einzelhandel mit Tabakwaren | Sonstiger Facheinzelhandel mit Nahrungsmitteln |
|---------------------------|--|--|---|--|---|----------------------------|-----------------------------|--|
| WZ-Nr.<br>Gewichtung in ‰ | 52.2<br>37,15  | 52.21<br>2,81                                | 52.22<br>8,73   | 52.23<br>0,69                                    | 52.24<br>2,70                           | 52.25<br>11,90             | 52.26<br>7,58               | 52.27<br>2,74                                  |
| 1996 JD                   | 100,9  | 100,1  | 101,5   | 101,4  | 100,5                                   | 101,0                      | 100,9                       | 100,2  |
| 1997 JD                   | 102,8  | 100,6  | 104,9   | 106,1  | 102,0                                   | 101,5                      | 103,7                       | 101,5  |
| 1998 JD                   | 103,9  | 102,3  | 104,4   | 112,5  | 103,3                                   | 102,2                      | 106,6                       | 102,7  |
| 1999 JD                   | 103,4  | 100,6  | 101,0   | 115,1  | 103,6                                   | 102,3                      | 108,8                       | 101,2  |
| 2000 JD                   | 104,0  | 100,0  | 101,3   | 118,3  | 104,0                                   | 102,2                      | 111,5                       | 100,1  |
| 1997 Januar               | 102,1  | 102,3  | 102,7   | 104,7  | 101,2                                   | 101,2                      | 103,4                       | 100,4  |
| Februar                   | 102,2  | 103,2  | 102,7   | 104,7  | 101,2                                   | 101,3                      | 103,5                       | 100,4  |
| März                      | 102,1  | 100,5  | 102,8   | 105,7  | 101,3                                   | 101,3                      | 103,5                       | 100,5  |
| April                     | 102,4  | 103,6  | 102,8   | 105,8  | 101,5                                   | 101,4                      | 103,5                       | 101,0  |
| Mai                       | 103,1  | 105,8  | 104,8   | 105,6  | 101,8                                   | 101,4                      | 103,5                       | 101,5  |
| Juni                      | 103,5  | 106,2  | 106,1   | 104,9  | 102,1                                   | 101,5                      | 103,7                       | 101,9  |
| Juli                      | 103,3  | 103,0  | 106,1   | 105,8  | 102,3                                   | 101,6                      | 103,7                       | 102,0  |
| August                    | 102,9  | 97,3   | 106,1   | 106,4  | 102,4                                   | 101,6                      | 103,7                       | 102,0  |
| September                 | 102,9  | 95,6   | 106,1   | 106,1  | 102,5                                   | 101,7                      | 103,8                       | 102,1  |
| Oktober                   | 102,8  | 95,0   | 106,1   | 106,7  | 102,6                                   | 101,7                      | 103,8                       | 102,2  |
| November                  | 102,9  | 95,9   | 106,0   | 107,7  | 102,7                                   | 101,7                      | 103,8                       | 102,2  |
| Dezember                  | 103,2  | 99,1   | 105,9   | 108,7  | 102,7                                   | 101,7                      | 103,9                       | 102,3  |
| 1998 Januar               | 103,7  | 105,1  | 105,7   | 109,9  | 102,8                                   | 101,7                      | 104,0                       | 102,6  |
| Februar                   | 103,6  | 104,1  | 105,6   | 111,2  | 103,0                                   | 101,6                      | 104,0                       | 102,6  |
| März                      | 103,4  | 102,1  | 105,3   | 111,2  | 103,1                                   | 101,7                      | 104,0                       | 102,5  |
| April                     | 103,7  | 105,1  | 105,2   | 111,5  | 103,1                                   | 102,0                      | 104,1                       | 102,8  |
| Mai                       | 104,8  | 108,5  | 105,1   | 111,7  | 103,3                                   | 102,2                      | 107,7                       | 103,1  |
| Juni                      | 104,9  | 109,4  | 104,9   | 112,3  | 103,5                                   | 102,3                      | 107,8                       | 103,2  |
| Juli                      | 104,5  | 105,1  | 104,6   | 112,8  | 103,4                                   | 102,4                      | 107,9                       | 103,0  |
| August                    | 104,1  | 99,9   | 104,3   | 112,9  | 103,4                                   | 102,5                      | 107,9                       | 102,7  |
| September                 | 103,8  | 97,1   | 104,1   | 113,7  | 103,4                                   | 102,5                      | 107,9                       | 102,5  |
| Oktober                   | 103,5  | 95,1   | 103,3   | 113,6  | 103,5                                   | 102,5                      | 107,9                       | 102,3  |
| November                  | 103,6  | 97,1   | 102,7   | 114,7  | 103,5                                   | 102,7                      | 107,9                       | 102,4  |
| Dezember                  | 103,6  | 99,0   | 102,3   | 114,3  | 103,4                                   | 102,5                      | 107,9                       | 102,2  |
| 1999 Januar               | 103,9  | 104,1  | 102,1   | 115,6  | 103,6                                   | 102,4                      | 107,9                       | 102,5  |
| Februar                   | 103,9  | 104,8  | 101,8   | 115,1  | 103,6                                   | 102,3                      | 107,9                       | 102,2  |
| März                      | 103,7  | 104,7  | 101,5   | 114,4  | 103,7                                   | 102,3                      | 108,0                       | 102,1  |
| April                     | 103,9  | 107,3  | 101,2   | 114,7  | 103,7                                   | 102,3                      | 108,0                       | 102,0  |
| Mai                       | 103,9  | 108,2  | 101,0   | 114,6  | 103,8                                   | 102,4                      | 108,0                       | 101,9  |
| Juni                      | 103,6  | 105,7  | 100,8   | 114,8  | 103,7                                   | 102,3                      | 108,0                       | 101,5  |
| Juli                      | 103,3  | 101,1  | 100,9   | 114,1  | 103,7                                   | 102,3                      | 108,0                       | 101,1  |
| August                    | 102,8  | 96,1   | 100,8   | 114,4  | 103,6                                   | 102,2                      | 108,0                       | 100,5  |
| September                 | 102,6  | 93,8   | 100,6   | 115,1  | 103,5                                   | 102,2                      | 108,0                       | 100,2  |
| Oktober                   | 103,1  | 92,7   | 100,5   | 115,5  | 103,6                                   | 102,1                      | 111,3                       | 100,1  |
| November                  | 103,2  | 93,7   | 100,5   | 115,8  | 103,6                                   | 102,2                      | 111,3                       | 100,0  |
| Dezember                  | 103,3  | 95,0   | 100,6   | 116,6  | 103,6                                   | 102,2                      | 111,3                       | 99,9   |
| 2000 Januar               | 103,6  | 99,5   | 100,4   | 117,4  | 103,7                                   | 102,2                      | 111,2                       | 100,1  |
| Februar                   | 103,9  | 103,4  | 100,5   | 116,6  | 103,7                                   | 102,2                      | 111,2                       | 100,1  |
| März                      | 103,7  | 100,4  | 100,5   | 116,8  | 103,7                                   | 102,1                      | 111,3                       | 100,0  |
| April                     | 103,9  | 102,8  | 100,7   | 117,1  | 103,8                                   | 101,9                      | 111,3                       | 100,3  |
| Mai                       | 104,2  | 104,3  | 100,9   | 119,0  | 103,8                                   | 102,0                      | 111,4                       | 100,4  |
| Juni                      | 104,2  | 104,5  | 101,1   | 118,2  | 103,8                                   | 101,9                      | 111,4                       | 100,2  |
| Juli                      | 104,1  | 102,2  | 101,4   | 117,9  | 103,9                                   | 101,9                      | 111,4                       | 100,1  |
| August                    | 103,8  | 97,8   | 101,6   | 118,4  | 103,9                                   | 102,2                      | 111,4                       | 99,9   |
| September                 | 103,8  | 95,7   | 101,8   | 118,2  | 104,1                                   | 102,4                      | 111,4                       | 99,9   |
| Oktober                   | 103,9  | 94,7   | 102,1   | 119,0  | 104,2                                   | 102,5                      | 111,4                       | 99,9   |
| November                  | 104,3  | 96,1   | 102,4   | 120,0  | 104,4                                   | 102,5                      | 112,4                       | 100,0  |
| Dezember                  | 104,6  | 98,9   | 102,7   | 121,2  | 104,4                                   | 102,6                      | 112,4                       | 100,2  |



Deutschland

2 Index der Einzelhandelspreise nach Wirtschaftszweigen

Veränderung gegenüber dem entsprechenden Vorjahreseergebnis in Prozent

| Jahr<br>Monat             | Facheinzelhandel mit Nahrungsmitteln, Getränken und Tabakwaren (in Verkaufsräumen) | Einzelhandel mit Obst, Gemüse und Kartoffeln | Einzelhandel mit Fleisch, Fleischwaren, Geflügel und Wild | Einzelhandel mit Fisch und Fischereuerzeugnissen | Einzelhandel mit Backwaren und Süßwaren | Einzelhandel mit Getränken | Einzelhandel mit Tabakwaren | Sonstiger Facheinzelhandel mit Nahrungsmitteln |
|---------------------------|--|--|---|--|---|----------------------------|-----------------------------|--|
| WZ-Nr.<br>Gewichtung in % | 52.2<br>37,15  | 52.21<br>2,81                                | 52.22<br>8,73   | 52.23<br>0,69                                    | 52.24<br>2,70                           | 52.25<br>11,90             | 52.26<br>7,58               | 52.27<br>2,74                                  |
| 1996 JD                   | 0,9  | 0,1  | 1,5   | 1,4  | 0,5                                     | 1,0                        | 0,9                         | 0,2  |
| 1997 JD                   | 1,9  | 0,5  | 3,3   | 4,6  | 1,5                                     | 0,5                        | 2,8                         | 1,3  |
| 1998 JD                   | 1,1  | 1,7  | -0,5  | 6,0  | 1,3                                     | 0,7                        | 2,8                         | 1,2  |
| 1999 JD                   | -0,5   | -1,7   | -3,3  | 2,3  | 0,3                                     | 0,1                        | 2,1                         | -1,5   |
| 2000 JD                   | 0,6  | -0,6   | 0,3   | 2,8  | 0,4                                     | -0,1                       | 2,5                         | -1,1   |
| 1997 Januar               | 1,8  | 3,2  | 2,4   | 2,4  | 1,0                                     | 0,5                        | 3,3                         | 0,5  |
| Februar                   | 1,6  | -0,1   | 2,4   | 4,6  | 0,9                                     | 0,5                        | 3,3                         | 0,4  |
| März                      | 1,2  | -5,7   | 2,5   | 5,2  | 1,0                                     | 0,5                        | 3,3                         | 0,3  |
| April                     | 1,3  | -4,7   | 2,4   | 5,0  | 1,2                                     | 0,6                        | 3,2                         | 0,7  |
| Mai                       | 2,0  | -1,6   | 4,3   | 5,2  | 1,5                                     | 0,5                        | 3,1                         | 1,1  |
| Juni                      | 2,3  | 0,2  | 4,6   | 4,2  | 1,7                                     | 0,6                        | 3,3                         | 1,6  |
| Juli                      | 1,9  | -1,9   | 4,1   | 4,4  | 1,8                                     | 0,6                        | 3,3                         | 1,6  |
| August                    | 2,0  | -1,0   | 3,7   | 5,2  | 1,8                                     | 0,6                        | 3,2                         | 1,8  |
| September                 | 2,3  | 2,4  | 3,6   | 4,7  | 1,7                                     | 0,6                        | 3,3                         | 2,0  |
| Oktober                   | 2,3  | 4,2  | 3,4   | 5,4  | 1,8                                     | 0,6                        | 3,3                         | 2,1  |
| November                  | 1,8  | 6,1  | 3,2   | 4,1  | 1,8                                     | 0,5                        | 0,4                         | 2,1  |
| Dezember                  | 1,9  | 7,6  | 3,1   | 5,4  | 1,7                                     | 0,5                        | 0,5                         | 2,2  |
| 1998 Januar               | 1,6  | 2,7  | 2,9   | 5,0  | 1,6                                     | 0,5                        | 0,6                         | 2,2  |
| Februar                   | 1,4  | 0,9  | 2,8   | 6,2  | 1,8                                     | 0,3                        | 0,5                         | 2,2  |
| März                      | 1,3  | 1,6  | 2,4   | 5,2  | 1,8                                     | 0,4                        | 0,5                         | 2,0  |
| April                     | 1,3  | 1,4  | 2,3   | 5,4  | 1,6                                     | 0,6                        | 0,6                         | 1,8  |
| Mai                       | 1,6  | 2,6  | 0,3   | 5,8  | 1,5                                     | 0,8                        | 4,1                         | 1,6  |
| Juni                      | 1,4  | 3,0  | -1,1  | 7,1  | 1,4                                     | 0,8                        | 4,0                         | 1,3  |
| Juli                      | 1,2  | 2,0  | -1,4  | 6,6  | 1,1                                     | 0,8                        | 4,1                         | 1,0  |
| August                    | 1,2  | 2,7  | -1,7  | 6,1  | 1,0                                     | 0,9                        | 4,1                         | 0,7  |
| September                 | 0,9  | 1,6  | -1,9  | 7,2  | 0,9                                     | 0,8                        | 3,9                         | 0,4  |
| Oktober                   | 0,7  | 0,1  | -2,6  | 6,5  | 0,9                                     | 0,8                        | 3,9                         | 0,1  |
| November                  | 0,7  | 1,3  | -3,1  | 6,5  | 0,8                                     | 1,0                        | 3,9                         | 0,2  |
| Dezember                  | 0,4  | -0,1   | -3,4  | 5,2  | 0,7                                     | 0,8                        | 3,8                         | -0,1   |
| 1999 Januar               | 0,2  | -1,0   | -3,4  | 5,2  | 0,8                                     | 0,7                        | 3,8                         | -0,1   |
| Februar                   | 0,3  | 0,7  | -3,6  | 3,5  | 0,6                                     | 0,7                        | 3,8                         | -0,4   |
| März                      | 0,3  | 2,5  | -3,6  | 2,9  | 0,6                                     | 0,6                        | 3,8                         | -0,4   |
| April                     | 0,2  | 2,1  | -3,8  | 2,9  | 0,6                                     | 0,3                        | 3,7                         | -0,8   |
| Mai                       | -0,9   | -0,3   | -3,9  | 2,6  | 0,5                                     | 0,2                        | 0,3                         | -1,2   |
| Juni                      | -1,2   | -3,4   | -3,9  | 2,2  | 0,2                                     | 0,0                        | 0,2                         | -1,6   |
| Juli                      | -1,1   | -3,8   | -3,5  | 1,2  | 0,3                                     | -0,1                       | 0,1                         | -1,8   |
| August                    | -1,2   | -3,8   | -3,4  | 1,3  | 0,2                                     | -0,3                       | 0,1                         | -2,1   |
| September                 | -1,2   | -3,4   | -3,4  | 1,2  | 0,1                                     | -0,3                       | 0,1                         | -2,2   |
| Oktober                   | -0,4   | -2,5   | -2,7  | 1,7  | 0,1                                     | -0,4                       | 3,2                         | -2,2   |
| November                  | -0,4   | -3,5   | -2,1  | 1,0  | 0,1                                     | -0,5                       | 3,2                         | -2,3   |
| Dezember                  | -0,3   | -4,0   | -1,7  | 2,0  | 0,2                                     | -0,3                       | 3,2                         | -2,3   |
| 2000 Januar               | -0,3   | -4,4   | -1,7  | 1,6  | 0,1                                     | -0,2                       | 3,1                         | -2,3   |
| Februar                   | 0,0  | -1,3   | -1,3  | 1,3  | 0,1                                     | -0,1                       | 3,1                         | -2,1   |
| März                      | 0,0  | -4,1   | -1,0  | 2,1  | 0,0                                     | -0,2                       | 3,1                         | -2,1   |
| April                     | 0,0  | -4,2   | -0,5  | 2,1  | 0,1                                     | -0,4                       | 3,1                         | -1,7   |
| Mai                       | 0,3  | -3,6   | -0,1  | 3,8  | 0,0                                     | -0,4                       | 3,1                         | -1,5   |
| Juni                      | 0,6  | -1,1   | 0,3   | 3,0  | 0,1                                     | -0,4                       | 3,1                         | -1,3   |
| Juli                      | 0,8  | 1,1  | 0,5   | 3,3  | 0,2                                     | -0,4                       | 3,1                         | -1,0   |
| August                    | 1,0  | 1,8  | 0,8   | 3,5  | 0,3                                     | 0,0                        | 3,1                         | -0,6   |
| September                 | 1,2  | 2,0  | 1,2   | 2,7  | 0,6                                     | 0,2                        | 3,1                         | -0,3   |
| Oktober                   | 0,8  | 2,2  | 1,6   | 3,0  | 0,6                                     | 0,4                        | 0,1                         | -0,2   |
| November                  | 1,1  | 2,6  | 1,9   | 3,6  | 0,8                                     | 0,3                        | 1,0                         | 0,0  |
| Dezember                  | 1,3  | 4,1  | 2,1   | 3,9  | 0,8                                     | 0,4                        | 1,0                         | 0,3  |

Deutschland

2 Index der Einzelhandelspreise nach Wirtschaftszweigen

1995 = 100

| Jahr<br>Monat   | Apotheken:<br>Facheinzelhandel<br>mit med.<br>orthop. und<br>kosm.<br>Artikeln (in<br>Verkaufs-<br>räumen) | Apotheken | Einzelhan-<br>del mit<br>medizi-<br>nischen<br>und ortho-<br>pädischen<br>Artikeln | Einzelhan-<br>del mit<br>kosme-<br>tischen<br>Artikeln<br>und Kör-<br>perpfle-<br>gemitteln | Sonstiger<br>Fachein-<br>zelhandel<br>(in Ver-<br>kaufs-<br>räumen) | Einzelhan-<br>del mit<br>Textilien | Einzelhan-<br>del mit<br>Bekleidung | Einzelhan-<br>del mit<br>Bekleidung<br>ohne aus-<br>geprägten<br>Schwer-<br>punkt |
|-----------------|--|-----------|--|---|---|------------------------------------|-------------------------------------|---|
| WZ-Nr.          | 52.3   | 52.31     | 52.32  | 52.33   | 52.4  | 52.41                              | 52.42                               | 52.42.1   |
| Gewichtung in % | 73.44  | 53.50     | 2.43   | 17.51   | 306.74  | 3.84                               | 79.61                               | 41.21   |
| 1996 JD         | 99.9   | 99.8      | 100.3  | 100.2   | 100.5   | 100.9                              | 100.6                               | 100.6   |
| 1997 JD         | 99.9   | 99.9      | 99.3   | 100.1   | 100.7   | 101.3                              | 100.7                               | 100.9   |
| 1998 JD         | 100.0  | 99.9      | 98.4   | 100.4   | 101.1   | 101.9                              | 100.8                               | 101.1   |
| 1999 JD         | 99.7   | 99.5      | 97.5   | 100.6   | 101.4   | 102.2                              | 100.8                               | 101.2   |
| 2000 JD         | 100.1  | 100.2     | 95.7   | 100.6   | 101.5   | 102.5                              | 100.6                               | 101.0   |
| 1997 Januar     | 100.1  | 100.1     | 99.9   | 100.2   | 100.8   | 101.2                              | 100.7                               | 100.8   |
| Februar         | 100.1  | 100.1     | 99.7   | 100.1   | 100.7   | 101.1                              | 100.6                               | 100.8   |
| März            | 100.1  | 100.2     | 99.6   | 100.0   | 100.7   | 101.2                              | 100.7                               | 100.8   |
| April           | 100.3  | 100.4     | 99.2   | 100.0   | 100.7   | 101.2                              | 100.7                               | 100.8   |
| Mai             | 99.7   | 99.6      | 99.3   | 100.0   | 100.7   | 101.2                              | 100.7                               | 100.8   |
| Juni            | 99.7   | 99.7      | 99.2   | 100.0   | 100.5   | 101.2                              | 100.5                               | 100.7   |
| Juli            | 99.7   | 99.7      | 99.2   | 100.0   | 100.5   | 101.2                              | 100.3                               | 100.5   |
| August          | 99.8   | 99.7      | 99.1   | 100.0   | 100.5   | 101.2                              | 100.5                               | 100.7   |
| September       | 99.8   | 99.7      | 99.2   | 100.1   | 100.6   | 101.3                              | 100.7                               | 100.9   |
| Oktober         | 99.8   | 99.8      | 99.0   | 100.1   | 100.8   | 101.4                              | 101.0                               | 101.1   |
| November        | 99.8   | 99.8      | 98.9   | 100.1   | 100.8   | 101.5                              | 101.0                               | 101.2   |
| Dezember        | 99.8   | 99.8      | 98.9   | 100.0   | 100.8   | 101.6                              | 100.9                               | 101.1   |
| 1998 Januar     | 99.7   | 99.6      | 98.6   | 99.9  | 100.8   | 101.5                              | 100.7                               | 100.9   |
| Februar         | 99.7   | 99.7      | 98.5   | 100.0   | 100.9   | 101.5                              | 100.6                               | 100.8   |
| März            | 99.7   | 99.7      | 98.6   | 100.1   | 100.9   | 101.6                              | 100.8                               | 101.0   |
| April           | 100.9  | 101.2     | 98.7   | 100.3   | 101.0   | 101.8                              | 100.8                               | 101.1   |
| Mai             | 101.0  | 101.2     | 98.8   | 100.5   | 101.1   | 102.0                              | 100.8                               | 101.1   |
| Juni            | 101.0  | 101.3     | 98.6   | 100.5   | 101.1   | 102.0                              | 100.8                               | 101.0   |
| Juli            | 99.6   | 99.4      | 98.4   | 100.4   | 101.1   | 101.8                              | 100.6                               | 100.9   |
| August          | 99.6   | 99.4      | 98.4   | 100.6   | 101.0   | 101.8                              | 100.6                               | 100.8   |
| September       | 99.7   | 99.4      | 98.1   | 100.6   | 101.2   | 101.9                              | 100.9                               | 101.1   |
| Oktober         | 99.7   | 99.4      | 98.1   | 100.6   | 101.2   | 102.1                              | 101.0                               | 101.2   |
| November        | 99.7   | 99.5      | 98.2   | 100.6   | 101.4   | 102.2                              | 101.2                               | 101.4   |
| Dezember        | 99.8   | 99.5      | 98.2   | 100.6   | 101.4   | 102.3                              | 101.2                               | 101.4   |
| 1999 Januar     | 99.7   | 99.4      | 98.1   | 100.7   | 101.3   | 102.2                              | 100.8                               | 101.1   |
| Februar         | 99.7   | 99.4      | 98.2   | 100.8   | 101.3   | 102.1                              | 100.6                               | 101.0   |
| März            | 99.7   | 99.4      | 98.1   | 100.8   | 101.4   | 102.3                              | 100.9                               | 101.2   |
| April           | 99.7   | 99.5      | 98.0   | 100.8   | 101.4   | 102.3                              | 100.9                               | 101.2   |
| Mai             | 99.7   | 99.5      | 97.8   | 100.8   | 101.4   | 102.2                              | 100.9                               | 101.2   |
| Juni            | 99.8   | 99.5      | 97.8   | 100.7   | 101.3   | 102.2                              | 100.8                               | 101.2   |
| Juli            | 99.8   | 99.6      | 97.5   | 100.6   | 101.2   | 102.1                              | 100.6                               | 100.9   |
| August          | 99.7   | 99.6      | 97.3   | 100.4   | 101.2   | 102.1                              | 100.5                               | 100.8   |
| September       | 99.7   | 99.6      | 96.8   | 100.4   | 101.3   | 102.3                              | 100.8                               | 101.2   |
| Oktober         | 99.7   | 99.6      | 96.7   | 100.3   | 101.4   | 102.4                              | 101.0                               | 101.3   |
| November        | 99.6   | 99.5      | 96.7   | 100.3   | 101.5   | 102.3                              | 101.1                               | 101.4   |
| Dezember        | 99.7   | 99.6      | 96.6   | 100.4   | 101.5   | 102.4                              | 101.0                               | 101.3   |
| 2000 Januar     | 99.8   | 99.7      | 96.6   | 100.4   | 101.4   | 102.3                              | 100.6                               | 101.1   |
| Februar         | 99.9   | 99.8      | 96.0   | 100.5   | 101.5   | 102.3                              | 100.3                               | 100.8   |
| März            | 99.9   | 99.9      | 95.9   | 100.5   | 101.5   | 102.5                              | 100.7                               | 101.1   |
| April           | 100.0  | 100.1     | 95.7   | 100.5   | 101.5   | 102.5                              | 100.7                               | 101.2   |
| Mai             | 100.0  | 100.1     | 95.7   | 100.4   | 101.4   | 102.5                              | 100.7                               | 101.1   |
| Juni            | 100.0  | 100.1     | 95.6   | 100.4   | 101.3   | 102.5                              | 100.5                               | 101.0   |
| Juli            | 100.1  | 100.3     | 95.5   | 100.4   | 101.3   | 102.4                              | 100.2                               | 100.7   |
| August          | 100.2  | 100.3     | 95.3   | 100.5   | 101.1   | 102.2                              | 99.8                                | 100.3   |
| September       | 100.2  | 100.4     | 95.5   | 100.5   | 101.6   | 102.5                              | 100.6                               | 101.1   |
| Oktober         | 100.3  | 100.4     | 95.5   | 100.7   | 101.7   | 102.7                              | 100.8                               | 101.3   |
| November        | 100.3  | 100.4     | 95.4   | 100.8   | 101.8   | 102.6                              | 100.9                               | 101.4   |
| Dezember        | 100.4  | 100.5     | 95.3   | 101.0   | 101.9   | 102.7                              | 100.9                               | 101.4   |

Deutschland

2 Index der Einzelhandelspreise nach Wirtschaftszweigen

Veränderung gegenüber dem entsprechenden Vorjahresergebnis in Prozent

| Jahr<br>Monat             | Apotheken;<br>Facheinzelhandel<br>mit med.,<br>orthop. und<br>kosm.<br>Artikeln (in<br>Verkaufs-<br>räumen) | Apotheken      | Einzelhan-<br>del mit<br>medizi-<br>nischen<br>und ortho-<br>pädischen<br>Artikeln | Einzelhan-<br>del mit<br>kosme-<br>tischen<br>Artikeln<br>und Kör-<br>perpfle-<br>gemitteln | Sonstiger<br>Fachein-<br>zelhandel<br>(in Ver-<br>kaufs-<br>räumen) | Einzelhan-<br>del mit<br>Textilien | Einzelhan-<br>del mit<br>Bekleidung | Einzelhan-<br>del mit<br>Bekleidung<br>ohne aus-<br>geprägten<br>Schwer-<br>punkt |
|---------------------------|---|----------------|--|---|---|------------------------------------|-------------------------------------|---|
| WZ-Nr.<br>Gewichtung in % | 52.3<br>73,44   | 52.31<br>53,50 | 52.32<br>2,43  | 52.33<br>17,51  | 52.4<br>306,74  | 52.41<br>3,84                      | 52.42<br>79,61                      | 52.42.1<br>41,21  |
| 1996 JD                   | -0,1  | -0,2           | 0,3  | 0,2   | 0,5   | 0,9                                | 0,6                                 | 0,6   |
| 1997 JD                   | 0,0   | 0,1            | -1,0   | -0,1  | 0,2   | 0,4                                | 0,1                                 | 0,3   |
| 1998 JD                   | 0,1   | 0,0            | -0,9   | 0,3   | 0,4   | 0,6                                | 0,1                                 | 0,2   |
| 1999 JD                   | -0,3  | -0,4           | -0,9   | 0,2   | 0,3   | 0,3                                | 0,0                                 | 0,1   |
| 2000 JD                   | 0,4   | 0,7            | -1,8   | 0,0   | 0,1   | 0,3                                | -0,2                                | -0,2  |
| 1997 Januar               | 0,3   | 0,5            | -0,4   | 0,0   | 0,5   | 0,7                                | 0,4                                 | 0,4   |
| Februar                   | 0,0   | 0,0            | -0,8   | -0,2  | 0,3   | 0,4                                | 0,2                                 | 0,3   |
| März                      | -0,1  | 0,1            | -0,9   | -0,3  | 0,2   | 0,5                                | 0,2                                 | 0,3   |
| April                     | 0,1   | 0,3            | -1,1   | -0,3  | 0,2   | 0,4                                | 0,2                                 | 0,3   |
| Mai                       | -0,5  | -0,5           | -1,1   | -0,2  | 0,3   | 0,3                                | 0,2                                 | 0,2   |
| Juni                      | -0,3  | -0,2           | -1,2   | -0,2  | 0,1   | 0,3                                | 0,0                                 | 0,2   |
| Juli                      | -0,1  | 0,1            | -1,3   | -0,1  | 0,1   | 0,3                                | 0,0                                 | 0,1   |
| August                    | 0,1   | 0,1            | -1,2   | -0,1  | 0,1   | 0,3                                | 0,1                                 | 0,2   |
| September                 | 0,0   | 0,0            | -0,8   | 0,0   | 0,1   | 0,2                                | 0,0                                 | 0,1   |
| Oktober                   | 0,0   | 0,1            | -0,9   | 0,0   | 0,2   | 0,3                                | 0,2                                 | 0,2   |
| November                  | 0,0   | 0,1            | -1,1   | -0,1  | 0,2   | 0,4                                | 0,0                                 | 0,2   |
| Dezember                  | 0,1   | 0,2            | -1,0   | -0,1  | 0,1   | 0,4                                | -0,1                                | 0,1   |
| 1998 Januar               | -0,4  | -0,5           | -1,3   | -0,3  | 0,0   | 0,3                                | 0,0                                 | 0,1   |
| Februar                   | -0,4  | -0,4           | -1,2   | -0,1  | 0,2   | 0,4                                | 0,0                                 | 0,0   |
| März                      | -0,4  | -0,5           | -1,0   | 0,1   | 0,2   | 0,4                                | 0,1                                 | 0,2   |
| April                     | 0,6   | 0,8            | -0,5   | 0,3   | 0,3   | 0,6                                | 0,1                                 | 0,3   |
| Mai                       | 1,3   | 1,6            | -0,5   | 0,5   | 0,4   | 0,8                                | 0,1                                 | 0,3   |
| Juni                      | 1,3   | 1,6            | -0,6   | 0,5   | 0,6   | 0,8                                | 0,3                                 | 0,3   |
| Juli                      | -0,1  | -0,3           | -0,8   | 0,4   | 0,6   | 0,6                                | 0,3                                 | 0,4   |
| August                    | -0,2  | -0,3           | -0,7   | 0,6   | 0,5   | 0,6                                | 0,1                                 | 0,1   |
| September                 | -0,1  | -0,3           | -1,1   | 0,5   | 0,6   | 0,6                                | 0,2                                 | 0,2   |
| Oktober                   | -0,1  | -0,4           | -0,9   | 0,5   | 0,4   | 0,7                                | 0,0                                 | 0,1   |
| November                  | -0,1  | -0,3           | -0,7   | 0,5   | 0,6   | 0,7                                | 0,2                                 | 0,2   |
| Dezember                  | 0,0   | -0,3           | -0,7   | 0,6   | 0,6   | 0,7                                | 0,3                                 | 0,3   |
| 1999 Januar               | 0,0   | -0,2           | -0,5   | 0,8   | 0,5   | 0,7                                | 0,1                                 | 0,2   |
| Februar                   | 0,0   | -0,3           | -0,3   | 0,8   | 0,4   | 0,6                                | 0,0                                 | 0,2   |
| März                      | 0,0   | -0,3           | -0,5   | 0,7   | 0,5   | 0,7                                | 0,1                                 | 0,2   |
| April                     | -1,2  | -1,7           | -0,7   | 0,5   | 0,4   | 0,5                                | 0,1                                 | 0,1   |
| Mai                       | -1,3  | -1,7           | -1,0   | 0,3   | 0,3   | 0,2                                | 0,1                                 | 0,1   |
| Juni                      | -1,2  | -1,8           | -0,8   | 0,2   | 0,2   | 0,2                                | 0,0                                 | 0,2   |
| Juli                      | 0,2   | 0,2            | -0,9   | 0,2   | 0,1   | 0,3                                | 0,0                                 | 0,0   |
| August                    | 0,1   | 0,2            | -1,1   | -0,2  | 0,2   | 0,3                                | -0,1                                | 0,0   |
| September                 | 0,0   | 0,2            | -1,3   | -0,2  | 0,1   | 0,4                                | -0,1                                | 0,1   |
| Oktober                   | 0,0   | 0,2            | -1,4   | -0,3  | 0,2   | 0,3                                | 0,0                                 | 0,1   |
| November                  | -0,1  | 0,0            | -1,5   | -0,3  | 0,1   | 0,1                                | -0,1                                | 0,0   |
| Dezember                  | -0,1  | 0,1            | -1,6   | -0,2  | 0,1   | 0,1                                | -0,2                                | -0,1  |
| 2000 Januar               | 0,1   | 0,3            | -1,5   | -0,3  | 0,1   | 0,1                                | -0,2                                | 0,0   |
| Februar                   | 0,2   | 0,4            | -2,2   | -0,3  | 0,2   | 0,2                                | -0,3                                | -0,2  |
| März                      | 0,2   | 0,5            | -2,2   | -0,3  | 0,1   | 0,2                                | -0,2                                | -0,1  |
| April                     | 0,3   | 0,6            | -2,3   | -0,3  | 0,1   | 0,2                                | -0,2                                | 0,0   |
| Mai                       | 0,3   | 0,6            | -2,1   | -0,4  | 0,0   | 0,3                                | -0,2                                | -0,1  |
| Juni                      | 0,2   | 0,6            | -2,2   | -0,3  | 0,0   | 0,3                                | -0,3                                | -0,2  |
| Juli                      | 0,3   | 0,7            | -2,1   | -0,2  | 0,1   | 0,3                                | -0,4                                | -0,2  |
| August                    | 0,5   | 0,7            | -2,1   | 0,1   | -0,1  | 0,1                                | -0,7                                | -0,5  |
| September                 | 0,5   | 0,8            | -1,3   | 0,1   | 0,3   | 0,2                                | -0,2                                | -0,1  |
| Oktober                   | 0,6   | 0,8            | -1,2   | 0,4   | 0,3   | 0,3                                | -0,2                                | 0,0   |
| November                  | 0,7   | 0,9            | -1,3   | 0,5   | 0,3   | 0,3                                | -0,2                                | 0,0   |
| Dezember                  | 0,7   | 0,9            | -1,3   | 0,6   | 0,4   | 0,3                                | -0,1                                | 0,1   |

Deutschland

2 Index der Einzelhandelspreise nach Wirtschaftszweigen

1995 = 100

| Jahr<br>Monat                | Einzelhandel mit<br>Schuhen<br>und Leder-<br>waren | Einzelhandel mit<br>Möbeln, Ein-<br>richtungs-<br>gegen-<br>ständen<br>und Hausrat | Einzelhandel mit<br>Wohn-<br>möbeln | Einzelhandel mit<br>elektrischen<br>Haushalts-<br>Rundfunk-<br>und Fern-<br>sehgeräten<br>sowie Musik-<br>instrumenten | Einzelhandel mit<br>Metallwaren,<br>Anstrichmit-<br>teln, Bau-<br>und Heim-<br>werker-<br>bedarf | Einzelhandel mit<br>Büchern,<br>Zeitschriften,<br>Zeitungen,<br>Schreibwaren<br>und<br>Bürobedarf | Facheinzel-<br>handel a.n.g.<br>(in Verkaufs-<br>räumen) |
|------------------------------|--|--|-------------------------------------|--|--|---|--|
| WZ-Nr.                       | 52.43  | 52.44  | 52.44.1                             | 52.45  | 52.46  | 52.47   | 52.48  |
| Gewichtung in % <sub>∞</sub> | 17.93  | 64.78  | 53.85                               | 30.66  | 35.75  | 12.47   | 61.70  |
| 1996 JD                      | 100,8  | 101,3  | 101,4                               | 98,8   | 100,5  | 101,6   | 100,0  |
| 1997 JD                      | 101,5  | 102,1  | 102,2                               | 97,0   | 101,0  | 102,8   | 100,2  |
| 1998 JD                      | 102,2  | 103,0  | 103,3                               | 95,4   | 101,9  | 105,1   | 100,6  |
| 1999 JD                      | 102,9  | 103,7  | 104,0                               | 93,5   | 102,3  | 107,4   | 101,1  |
| 2000 JD                      | 103,1  | 104,3  | 104,8                               | 91,9   | 102,8  | 109,1   | 101,6  |
| 1997 Januar                  | 101,3  | 101,7  | 101,8                               | 97,8   | 100,8  | 102,4   | 100,7  |
| Februar                      | 101,2  | 101,8  | 102,0                               | 97,7   | 100,9  | 102,5   | 100,6  |
| März                         | 101,4  | 101,9  | 102,1                               | 97,6   | 100,8  | 102,6   | 100,4  |
| April                        | 101,5  | 102,0  | 102,2                               | 97,4   | 100,9  | 102,7   | 100,1  |
| Mai                          | 101,5  | 102,1  | 102,3                               | 97,1   | 100,9  | 102,7   | 100,2  |
| Juni                         | 101,4  | 102,1  | 102,2                               | 96,9   | 100,8  | 102,4   | 99,9   |
| Juli                         | 101,3  | 102,1  | 102,3                               | 96,8   | 100,9  | 102,8   | 99,8   |
| August                       | 101,4  | 102,1  | 102,3                               | 96,7   | 100,9  | 102,9   | 99,7   |
| September                    | 101,5  | 102,2  | 102,4                               | 96,6   | 101,0  | 103,0   | 99,9   |
| Oktober                      | 101,6  | 102,2  | 102,4                               | 96,5   | 101,2  | 103,2   | 100,1  |
| November                     | 101,7  | 102,2  | 102,4                               | 96,2   | 101,2  | 103,3   | 100,2  |
| Dezember                     | 101,7  | 102,3  | 102,5                               | 96,1   | 101,2  | 103,5   | 100,4  |
| 1998 Januar                  | 101,6  | 102,4  | 102,7                               | 96,0   | 101,3  | 103,5   | 100,6  |
| Februar                      | 101,7  | 102,5  | 102,7                               | 95,8   | 101,3  | 103,6   | 100,8  |
| März                         | 101,9  | 102,5  | 102,7                               | 95,6   | 101,6  | 103,8   | 100,5  |
| April                        | 102,1  | 102,9  | 103,2                               | 95,7   | 101,8  | 104,1   | 100,4  |
| Mai                          | 102,3  | 103,1  | 103,4                               | 95,5   | 102,2  | 104,3   | 100,6  |
| Juni                         | 102,3  | 103,2  | 103,4                               | 95,5   | 102,2  | 105,4   | 100,3  |
| Juli                         | 102,2  | 103,2  | 103,5                               | 95,4   | 102,1  | 106,0   | 100,3  |
| August                       | 102,1  | 103,2  | 103,5                               | 95,2   | 102,1  | 105,9   | 100,2  |
| September                    | 102,4  | 103,3  | 103,6                               | 95,1   | 101,9  | 106,2   | 100,5  |
| Oktober                      | 102,6  | 103,3  | 103,6                               | 95,1   | 101,9  | 106,2   | 100,6  |
| November                     | 102,8  | 103,4  | 103,6                               | 94,9   | 102,1  | 106,3   | 100,9  |
| Dezember                     | 102,8  | 103,4  | 103,6                               | 94,7   | 102,0  | 106,4   | 101,1  |
| 1999 Januar                  | 102,6  | 103,4  | 103,7                               | 94,5   | 102,1  | 106,4   | 101,2  |
| Februar                      | 102,6  | 103,5  | 103,8                               | 94,4   | 102,0  | 106,7   | 101,1  |
| März                         | 102,8  | 103,6  | 103,9                               | 94,2   | 102,2  | 106,9   | 101,2  |
| April                        | 102,9  | 103,7  | 104,0                               | 94,1   | 102,3  | 107,0   | 101,1  |
| Mai                          | 103,0  | 103,8  | 104,1                               | 93,7   | 102,3  | 107,0   | 101,0  |
| Juni                         | 103,0  | 103,8  | 104,1                               | 93,5   | 102,3  | 107,2   | 100,9  |
| Juli                         | 102,9  | 103,8  | 104,1                               | 93,4   | 102,4  | 107,3   | 100,9  |
| August                       | 102,7  | 103,8  | 104,1                               | 93,3   | 102,5  | 107,4   | 100,7  |
| September                    | 103,0  | 103,8  | 104,1                               | 93,1   | 102,5  | 108,0   | 100,8  |
| Oktober                      | 103,0  | 103,9  | 104,2                               | 93,0   | 102,4  | 108,2   | 100,9  |
| November                     | 103,1  | 103,9  | 104,2                               | 92,7   | 102,4  | 108,5   | 101,3  |
| Dezember                     | 103,1  | 103,9  | 104,2                               | 92,5   | 102,5  | 108,6   | 101,5  |
| 2000 Januar                  | 103,0  | 103,9  | 104,2                               | 92,4   | 102,5  | 108,5   | 101,6  |
| Februar                      | 102,8  | 104,1  | 104,5                               | 92,4   | 102,8  | 108,5   | 101,9  |
| März                         | 103,2  | 104,2  | 104,6                               | 92,3   | 102,8  | 108,8   | 101,7  |
| April                        | 103,1  | 104,3  | 104,7                               | 92,3   | 102,8  | 108,9   | 101,4  |
| Mai                          | 103,1  | 104,2  | 104,7                               | 91,9   | 102,6  | 109,0   | 101,2  |
| Juni                         | 103,2  | 104,3  | 104,8                               | 91,8   | 102,6  | 109,1   | 101,2  |
| Juli                         | 102,9  | 104,4  | 104,9                               | 91,7   | 102,8  | 109,1   | 101,2  |
| August                       | 102,6  | 104,3  | 104,8                               | 91,6   | 102,8  | 109,4   | 101,2  |
| September                    | 103,2  | 104,4  | 104,9                               | 91,6   | 103,1  | 109,4   | 101,7  |
| Oktober                      | 103,4  | 104,5  | 105,1                               | 91,6   | 103,1  | 109,5   | 101,8  |
| November                     | 103,6  | 104,6  | 105,2                               | 91,5   | 102,9  | 109,6   | 102,2  |
| Dezember                     | 103,6  | 104,7  | 105,3                               | 91,5   | 102,9  | 109,7   | 102,5  |

Deutschland

2 Index der Einzelhandelspreise nach Wirtschaftszweigen

Veränderung gegenüber dem entsprechenden Vorjahresergebnis in Prozent

| Jahr<br>Monat                           | Einzelhandel mit<br>Schuhen<br>und Leder-<br>waren | Einzelhandel mit<br>Möbeln, Ein-<br>richtungs-<br>gegen-<br>ständen<br>und Hausrat | Einzelhandel mit<br>Wohn-<br>möbeln | Einzelhandel mit<br>elektrischen<br>Haushalts-,<br>Rundfunk-<br>und Fern-<br>sehgeräten<br>sowie Musik-<br>instrumenten | Einzelhandel mit<br>Metallwaren,<br>Anstrichmit-<br>teln, Bau-<br>und Heim-<br>werker-<br>bedarf | Einzelhandel mit<br>Büchern,<br>Zeitschriften,<br>Zeitungen,<br>Schreibwaren<br>und<br>Bürobedarf | Facheinzel-<br>handel a.n.g.<br>(in Verkaufs-<br>räumen) |
|---|--|--|-------------------------------------|---|--|---|--|
| WZ-Nr.<br>Gewichtung in % <sub>00</sub> | 52.43<br>17,93                                     | 52.44<br>64,78   | 52.44.1<br>53,85                    | 52.45<br>30,66  | 52.46<br>35,75   | 52.47<br>12,47  | 52.48<br>61,70   |
| 1996 JD                                 | 0,8  | 1,3  | 1,4                                 | -1,2  | 0,5  | 1,6   | 0,0  |
| 1997 JD                                 | 0,7  | 0,8  | 0,8                                 | -1,8  | 0,5  | 1,2   | 0,2  |
| 1998 JD                                 | 0,7  | 0,9  | 1,1                                 | -1,6  | 0,9  | 2,2   | 0,4  |
| 1999 JD                                 | 0,7  | 0,7  | 0,7                                 | -2,0  | 0,4  | 2,2   | 0,5  |
| 2000 JD                                 | 0,2  | 0,6  | 0,8                                 | -1,7  | 0,5  | 1,6   | 0,5  |
| 1997 Januar                             | 0,8  | 1,0  | 1,1                                 | -1,6  | 0,5  | 2,0   | 0,4  |
| Februar                                 | 0,7  | 0,9  | 1,0                                 | -1,5  | 0,4  | 1,9   | 0,1  |
| März                                    | 0,8  | 0,9  | 1,0                                 | -1,6  | 0,3  | 2,1   | 0,0  |
| April                                   | 0,9  | 0,8  | 1,0                                 | -1,7  | 0,3  | 1,8   | 0,0  |
| Mai                                     | 0,8  | 0,9  | 0,9                                 | -1,9  | 0,4  | 1,7   | 0,3  |
| Juni                                    | 0,7  | 0,8  | 0,8                                 | -2,0  | 0,3  | 0,5   | 0,3  |
| Juli                                    | 0,6  | 0,8  | 0,9                                 | -1,9  | 0,4  | 0,7   | 0,1  |
| August                                  | 0,6  | 0,7  | 0,8                                 | -1,9  | 0,4  | 0,8   | 0,1  |
| September                               | 0,6  | 0,8  | 0,9                                 | -1,9  | 0,6  | 0,9   | 0,1  |
| Oktober                                 | 0,6  | 0,7  | 0,8                                 | -1,9  | 0,7  | 0,9   | 0,1  |
| November                                | 0,5  | 0,7  | 0,7                                 | -1,9  | 0,7  | 0,9   | 0,1  |
| Dezember                                | 0,5  | 0,7  | 0,8                                 | -1,8  | 0,7  | 1,1   | -0,1   |
| 1998 Januar                             | 0,3  | 0,7  | 0,9                                 | -1,8  | 0,5  | 1,1   | -0,1   |
| Februar                                 | 0,5  | 0,7  | 0,7                                 | -1,9  | 0,4  | 1,1   | 0,2  |
| März                                    | 0,5  | 0,6  | 0,6                                 | -2,0  | 0,8  | 1,2   | 0,1  |
| April                                   | 0,6  | 0,9  | 1,0                                 | -1,7  | 0,9  | 1,4   | 0,3  |
| Mai                                     | 0,8  | 1,0  | 1,1                                 | -1,6  | 1,3  | 1,6   | 0,4  |
| Juni                                    | 0,9  | 1,1  | 1,2                                 | -1,4  | 1,4  | 2,9   | 0,4  |
| Juli                                    | 0,9  | 1,1  | 1,2                                 | -1,4  | 1,2  | 3,1   | 0,5  |
| August                                  | 0,7  | 1,1  | 1,2                                 | -1,6  | 1,2  | 2,9   | 0,5  |
| September                               | 0,9  | 1,1  | 1,2                                 | -1,6  | 0,9  | 3,1   | 0,6  |
| Oktober                                 | 1,0  | 1,1  | 1,2                                 | -1,5  | 0,7  | 2,9   | 0,5  |
| November                                | 1,1  | 1,2  | 1,2                                 | -1,4  | 0,9  | 2,9   | 0,7  |
| Dezember                                | 1,1  | 1,1  | 1,1                                 | -1,5  | 0,8  | 2,8   | 0,7  |
| 1999 Januar                             | 1,0  | 1,0  | 1,0                                 | -1,6  | 0,8  | 2,8   | 0,6  |
| Februar                                 | 0,9  | 1,0  | 1,1                                 | -1,5  | 0,7  | 3,0   | 0,3  |
| März                                    | 0,9  | 1,1  | 1,2                                 | -1,5  | 0,6  | 3,0   | 0,7  |
| April                                   | 0,8  | 0,8  | 0,8                                 | -1,7  | 0,5  | 2,8   | 0,7  |
| Mai                                     | 0,7  | 0,7  | 0,7                                 | -1,9  | 0,1  | 2,6   | 0,4  |
| Juni                                    | 0,7  | 0,6  | 0,7                                 | -2,1  | 0,1  | 1,7   | 0,6  |
| Juli                                    | 0,7  | 0,6  | 0,6                                 | -2,1  | 0,3  | 1,2   | 0,6  |
| August                                  | 0,6  | 0,6  | 0,6                                 | -2,0  | 0,4  | 1,4   | 0,5  |
| September                               | 0,6  | 0,5  | 0,5                                 | -2,1  | 0,6  | 1,7   | 0,3  |
| Oktober                                 | 0,4  | 0,6  | 0,6                                 | -2,2  | 0,5  | 1,9   | 0,3  |
| November                                | 0,3  | 0,5  | 0,6                                 | -2,3  | 0,3  | 2,1   | 0,4  |
| Dezember                                | 0,3  | 0,5  | 0,6                                 | -2,3  | 0,5  | 2,1   | 0,4  |
| 2000 Januar                             | 0,4  | 0,5  | 0,5                                 | -2,2  | 0,4  | 2,0   | 0,4  |
| Februar                                 | 0,2  | 0,6  | 0,7                                 | -2,1  | 0,8  | 1,7   | 0,8  |
| März                                    | 0,4  | 0,6  | 0,7                                 | -2,0  | 0,6  | 1,8   | 0,5  |
| April                                   | 0,2  | 0,6  | 0,7                                 | -1,9  | 0,5  | 1,8   | 0,3  |
| Mai                                     | 0,1  | 0,4  | 0,6                                 | -1,9  | 0,3  | 1,9   | 0,2  |
| Juni                                    | 0,2  | 0,5  | 0,7                                 | -1,8  | 0,3  | 1,8   | 0,3  |
| Juli                                    | 0,0  | 0,6  | 0,8                                 | -1,8  | 0,4  | 1,7   | 0,3  |
| August                                  | -0,1   | 0,5  | 0,7                                 | -1,8  | 0,3  | 1,9   | 0,5  |
| September                               | 0,2  | 0,6  | 0,8                                 | -1,6  | 0,6  | 1,3   | 0,9  |
| Oktober                                 | 0,4  | 0,6  | 0,9                                 | -1,5  | 0,7  | 1,2   | 0,9  |
| November                                | 0,5  | 0,7  | 1,0                                 | -1,3  | 0,5  | 1,0   | 0,9  |
| Dezember                                | 0,5  | 0,8  | 1,1                                 | -1,1  | 0,4  | 1,0   | 1,0  |

Deutschland

2 Index der Einzelhandelspreise nach Wirtschaftszweigen

1995 = 100

| Jahr<br>Monat   | Einzelhandel (nicht<br>in Verkaufsräumen) | Einzelhandel mit<br>Kraftwagen | Einzelhandel mit<br>Kraftwagen<br>teilen<br>und<br>Zubehör | Einzelhandel mit<br>Kraft-<br>rädern,<br>Teilen<br>und<br>Zubehör | Tank-<br>stellen |
|-----------------|---|--------------------------------|--|---|------------------|
| WZ-Nr.          | 52.6                                      | 50.10.3                        | 50.30.3  | 50.40.3   | 50.50            |
| Gewichtung in % | 70.02                                     | 151.96                         | 8.90   | 3.79  | 17.67            |
| 1996 JD         | 103.4                                     | 101.0                          | 100.6  | 100.7   | 102.0            |
| 1997 JD         | 104.3                                     | 100.8                          | 100.5  | 100.8   | 103.2            |
| 1998 JD         | 101.4                                     | 102.1                          | 101.0  | 101.5   | 102.1            |
| 1999 JD         | 104.8                                     | 102.9                          | 101.6  | 102.1   | 104.7            |
| 2000 JD         | 115.4                                     | 104.0                          | 101.9  | 103.7   | 111.6            |
| 1997 Januar     | 107.3                                     | 100.5                          | 100.9  | 100.5   | 103.3            |
| Februar         | 105.4                                     | 100.4                          | 100.8  | 100.5   | 103.1            |
| März            | 103.4                                     | 100.3                          | 100.7  | 100.5   | 103.0            |
| April           | 103.2                                     | 100.3                          | 100.6  | 100.6   | 102.7            |
| Mai             | 103.7                                     | 100.9                          | 100.6  | 100.6   | 102.8            |
| Juni            | 103.4                                     | 101.0                          | 100.5  | 100.9   | 102.5            |
| Juli            | 103.3                                     | 101.2                          | 100.5  | 100.8   | 102.7            |
| August          | 104.3                                     | 101.3                          | 100.4  | 100.9   | 103.9            |
| September       | 103.7                                     | 101.1                          | 100.4  | 101.0   | 103.7            |
| Oktober         | 104.9                                     | 101.0                          | 100.3  | 101.0   | 103.7            |
| November        | 104.7                                     | 101.0                          | 100.3  | 101.1   | 103.3            |
| Dezember        | 104.3                                     | 101.0                          | 100.3  | 101.1   | 103.1            |
| 1998 Januar     | 102.8                                     | 101.0                          | 100.3  | 101.0   | 102.2            |
| Februar         | 102.5                                     | 101.1                          | 100.1  | 101.0   | 102.0            |
| März            | 101.7                                     | 100.9                          | 100.1  | 101.1   | 101.7            |
| April           | 102.5                                     | 101.8                          | 101.0  | 101.5   | 102.3            |
| Mai             | 102.3                                     | 102.1                          | 101.0  | 101.5   | 102.3            |
| Juni            | 101.5                                     | 102.4                          | 101.2  | 101.6   | 102.2            |
| Juli            | 101.3                                     | 102.6                          | 101.2  | 101.6   | 102.6            |
| August          | 100.5                                     | 102.6                          | 101.2  | 101.6   | 102.3            |
| September       | 100.7                                     | 102.7                          | 101.1  | 101.8   | 102.2            |
| Oktober         | 100.7                                     | 102.7                          | 101.1  | 101.8   | 102.1            |
| November        | 100.5                                     | 102.7                          | 101.6  | 101.9   | 102.1            |
| Dezember        | 100.0                                     | 102.7                          | 101.5  | 101.9   | 101.6            |
| 1999 Januar     | 100.3                                     | 102.4                          | 101.5  | 101.9   | 101.6            |
| Februar         | 99.8                                      | 102.6                          | 101.5  | 101.9   | 101.3            |
| März            | 102.2                                     | 102.7                          | 101.5  | 101.9   | 101.8            |
| April           | 104.1                                     | 102.7                          | 101.4  | 101.9   | 104.1            |
| Mai             | 103.8                                     | 102.6                          | 101.4  | 101.9   | 103.3            |
| Juni            | 103.5                                     | 102.7                          | 101.5  | 101.9   | 104.2            |
| Juli            | 105.3                                     | 102.7                          | 101.5  | 101.9   | 105.1            |
| August          | 105.7                                     | 103.4                          | 101.5  | 101.9   | 106.0            |
| September       | 107.2                                     | 103.2                          | 101.5  | 102.0   | 106.6            |
| Oktober         | 107.4                                     | 103.3                          | 101.8  | 102.2   | 107.2            |
| November        | 108.2                                     | 103.1                          | 101.8  | 102.4   | 107.2            |
| Dezember        | 110.1                                     | 103.2                          | 101.8  | 102.8   | 108.2            |
| 2000 Januar     | 110.2                                     | 103.3                          | 101.8  | 102.8   | 109.3            |
| Februar         | 111.4                                     | 103.5                          | 101.9  | 102.8   | 109.5            |
| März            | 113.0                                     | 103.6                          | 101.8  | 103.1   | 111.1            |
| April           | 111.0                                     | 103.5                          | 101.7  | 103.1   | 109.3            |
| Mai             | 112.5                                     | 103.5                          | 101.6  | 103.3   | 109.5            |
| Juni            | 113.0                                     | 103.7                          | 101.6  | 103.3   | 112.2            |
| Juli            | 113.9                                     | 104.3                          | 101.7  | 103.4   | 112.3            |
| August          | 114.9                                     | 104.4                          | 101.7  | 103.4   | 111.8            |
| September       | 124.6                                     | 104.6                          | 101.8  | 103.6   | 114.6            |
| Oktober         | 121.4                                     | 104.3                          | 101.8  | 103.3   | 113.3            |
| November        | 120.6                                     | 104.4                          | 102.4  | 105.4   | 113.8            |
| Dezember        | 118.5                                     | 104.4                          | 102.6  | 105.4   | 112.5            |

Deutschland

2 Index der Einzelhandelspreise nach Wirtschaftszweigen

Veränderung gegenüber dem entsprechenden Vorjahresergebnis in Prozent

| Jahr<br>Monat   | Einzelhandel (nicht<br>in Verkaufsräumen) | Einzelhandel mit<br>Kraftwagen | Einzelhandel mit<br>Kraftwagen<br>teilen<br>und<br>Zubehör | Einzelhandel mit<br>Kraft-<br>rädern,<br>Teilen<br>und<br>Zubehör | Tank-<br>stellen |
|-----------------|---|--------------------------------|--|---|------------------|
| WZ-Nr.          | 52.6                                      | 50.10.3                        | 50.30.3  | 50.40.3   | 50.50            |
| Gewichtung in % | 70,02                                     | 151,96                         | 8,90   | 3,79  | 17,67            |
| 1996 JD         | 3,4                                       | 1,0                            | 0,6  | 0,7   | 2,0              |
| 1997 JD         | 0,9                                       | -0,2                           | -0,1   | 0,1   | 1,2              |
| 1998 JD         | -2,8                                      | 1,3                            | 0,5  | 0,7   | -1,1             |
| 1999 JD         | 3,4                                       | 0,8                            | 0,6  | 0,6   | 2,5              |
| 2000 JD         | 10,1                                      | 1,1                            | 0,3  | 1,6   | 6,6              |
| 1997 Januar     | 5,4                                       | -0,5                           | 0,2  | 0,0   | 2,3              |
| Februar         | 2,5                                       | -0,8                           | 0,2  | -0,1  | 1,8              |
| März            | 0,7                                       | -0,9                           | 0,1  | -0,1  | 1,5              |
| April           | -0,4                                      | -0,9                           | 0,1  | 0,0   | 0,7              |
| Mai             | 1,4                                       | -0,3                           | 0,1  | -0,1  | 0,8              |
| Juni            | 1,5                                       | -0,1                           | 0,0  | 0,0   | 1,0              |
| Juli            | 1,0                                       | 0,1                            | 0,0  | -0,1  | 1,2              |
| August          | 2,1                                       | 0,2                            | -0,2   | 0,0   | 2,2              |
| September       | -1,0                                      | 0,1                            | -0,3   | 0,0   | 1,3              |
| Oktober         | -1,4                                      | 0,0                            | -0,4   | 0,5   | 0,8              |
| November        | -0,2                                      | 0,5                            | -0,5   | 0,6   | 0,4              |
| Dezember        | -0,9                                      | 0,5                            | -0,5   | 0,6   | 0,1              |
| 1998 Januar     | -4,2                                      | 0,5                            | -0,6   | 0,5   | -1,1             |
| Februar         | -2,8                                      | 0,7                            | -0,7   | 0,5   | -1,1             |
| März            | -1,6                                      | 0,6                            | -0,6   | 0,6   | -1,3             |
| April           | -0,7                                      | 1,5                            | 0,4  | 0,9   | -0,4             |
| Mai             | -1,4                                      | 1,2                            | 0,4  | 0,9   | -0,5             |
| Juni            | -1,8                                      | 1,4                            | 0,7  | 0,7   | -0,3             |
| Juli            | -1,9                                      | 1,4                            | 0,7  | 0,8   | -0,1             |
| August          | -3,6                                      | 1,3                            | 0,8  | 0,7   | -1,5             |
| September       | -2,9                                      | 1,6                            | 0,7  | 0,8   | -1,4             |
| Oktober         | -4,0                                      | 1,7                            | 0,8  | 0,8   | -1,5             |
| November        | -4,0                                      | 1,7                            | 1,3  | 0,8   | -1,2             |
| Dezember        | -4,1                                      | 1,7                            | 1,2  | 0,8   | -1,5             |
| 1999 Januar     | -2,4                                      | 1,4                            | 1,2  | 0,9   | -0,6             |
| Februar         | -2,6                                      | 1,5                            | 1,4  | 0,9   | -0,7             |
| März            | 0,5                                       | 1,8                            | 1,4  | 0,8   | 0,1              |
| April           | 1,6                                       | 0,9                            | 0,4  | 0,4   | 1,8              |
| Mai             | 1,5                                       | 0,5                            | 0,4  | 0,4   | 1,0              |
| Juni            | 2,0                                       | 0,3                            | 0,3  | 0,3   | 2,0              |
| Juli            | 3,9                                       | 0,1                            | 0,3  | 0,3   | 2,4              |
| August          | 5,2                                       | 0,8                            | 0,3  | 0,3   | 3,6              |
| September       | 6,5                                       | 0,5                            | 0,4  | 0,2   | 4,3              |
| Oktober         | 6,7                                       | 0,6                            | 0,7  | 0,4   | 5,0              |
| November        | 7,7                                       | 0,4                            | 0,2  | 0,5   | 5,0              |
| Dezember        | 10,1                                      | 0,5                            | 0,3  | 0,9   | 6,5              |
| 2000 Januar     | 9,9                                       | 0,9                            | 0,3  | 0,9   | 7,6              |
| Februar         | 11,6                                      | 0,9                            | 0,4  | 0,9   | 8,1              |
| März            | 10,6                                      | 0,9                            | 0,3  | 1,2   | 9,1              |
| April           | 6,6                                       | 0,8                            | 0,3  | 1,2   | 5,0              |
| Mai             | 8,4                                       | 0,9                            | 0,2  | 1,4   | 6,0              |
| Juni            | 9,2                                       | 1,0                            | 0,1  | 1,4   | 7,7              |
| Juli            | 8,2                                       | 1,6                            | 0,2  | 1,5   | 6,9              |
| August          | 8,7                                       | 1,0                            | 0,2  | 1,5   | 5,5              |
| September       | 16,2                                      | 1,4                            | 0,3  | 1,6   | 7,5              |
| Oktober         | 13,0                                      | 1,0                            | 0,0  | 3,0   | 5,7              |
| November        | 11,5                                      | 1,3                            | 0,6  | 2,9   | 6,2              |
| Dezember        | 7,6                                       | 1,2                            | 0,8  | 2,5   | 4,0              |





## **Teil II**

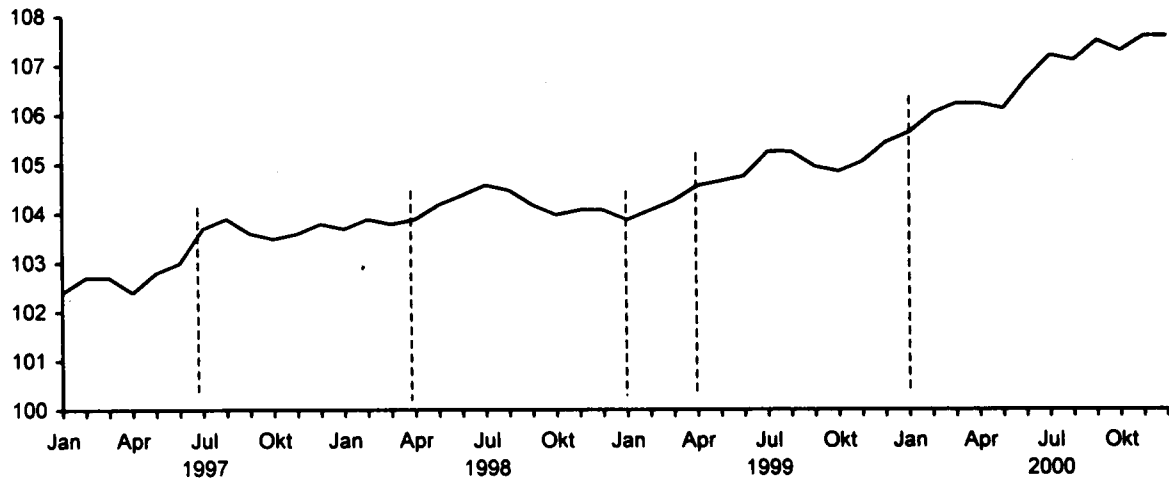
### **Früheres Bundesgebiet**



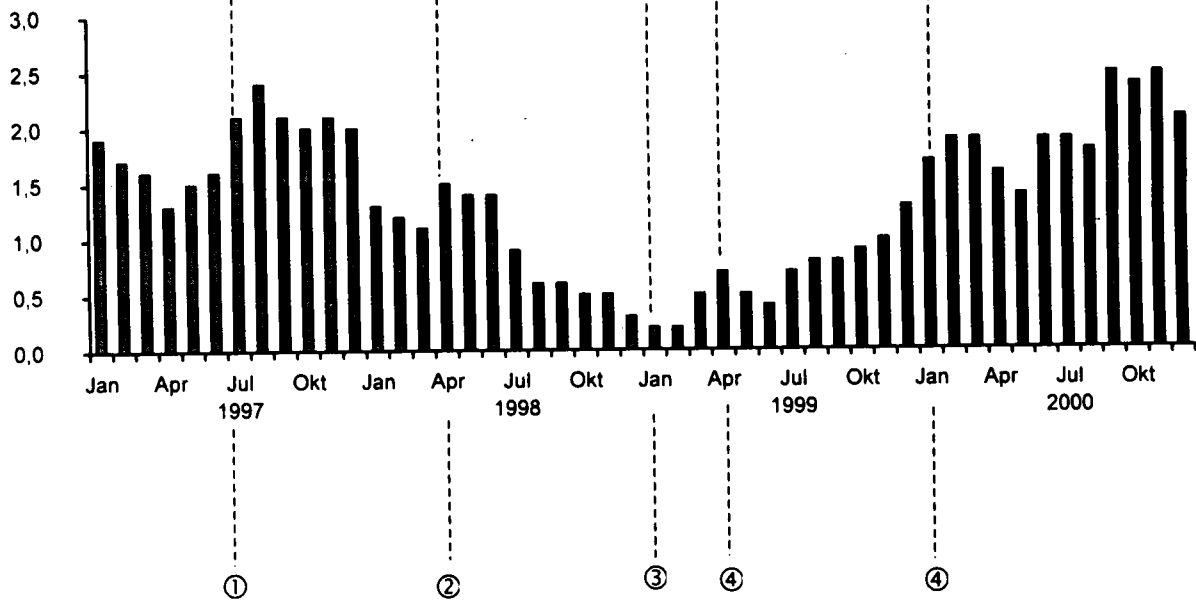
## Früheres Bundesgebiet

### Preisindex für die Lebenshaltung aller privaten Haushalte

1995 = 100



### Veränderung gegenüber dem Vorjahr in %



- ① Erhöhung der Rezeptgebühren
- ② Erhöhung des vollen Mehrwertsteuersatzes von 15% auf 16%
- ③ Reduzierung der Rezeptgebühren sowie weiterer Zuzahlungen im Gesundheitswesen
- ④ Ökologische Steuerreform

Früheres  
3 Preisindex für die Lebenshaltung  
Gliederung nach dem  
1995

| Jahr / Monat                                    | Gesamt-<br>index | Nahrungs-<br>mittel und<br>alkoholfreie<br>Getränke | Alkoho-<br>lische<br>Getränke,<br>Tabak-<br>waren | Bekleidung<br>und<br>Schuhe | Wohnung,<br>Wasser,<br>Strom, Gas<br>und andere<br>Brennstoffe | Einrichtungs-<br>gegenstände<br>(Möbel),<br>Apparate,<br>Geräte und<br>Ausrüstungen<br>für den Haus-<br>halt sowie<br>deren In-<br>standhaltung |
|---|------------------|---|---|-----------------------------|--|---|
| COICOP-VPI Nr.<br>Gewichtung in % <sub>00</sub> | 1000             | 01<br>127,05  | 02<br>40,39                                       | 03<br>67,72                 | 04<br>287,02   | 05<br>66,48   |
| 1996 JD   | 101,3            | 100,6   | 100,9   | 100,8                       | 102,1  | 100,8   |
| 1997 JD   | 103,2            | 102,0   | 102,8   | 101,3                       | 104,6  | 101,2   |
| 1998 JD   | 104,1            | 103,0   | 104,8   | 101,7                       | 105,5  | 102,0   |
| 1999 JD   | 104,8            | 101,7   | 106,2   | 102,1                       | 106,9  | 102,3   |
| 2000 JD   | 106,9            | 101,2   | 107,8   | 102,4                       | 110,4  | 102,4   |
| 1997 Januar                                     | 102,4            | 101,6   | 102,5   | 101,1                       | 104,1  | 101,0   |
| Februar   | 102,7            | 101,7   | 102,6   | 101,1                       | 104,2  | 101,1   |
| März  | 102,7            | 101,3   | 102,7   | 101,2                       | 104,1  | 101,1   |
| April   | 102,4            | 101,8   | 102,7   | 101,2                       | 104,2  | 101,2   |
| Mai   | 102,8            | 102,6   | 102,7   | 101,3                       | 104,5  | 101,2   |
| Juni  | 103,0            | 103,1   | 102,9   | 101,1                       | 104,5  | 101,2   |
| Juli  | 103,7            | 102,7   | 102,9   | 101,0                       | 104,6  | 101,2   |
| August  | 103,9            | 101,9   | 102,9   | 101,2                       | 104,9  | 101,2   |
| September                                       | 103,6            | 101,6   | 103,0   | 101,3                       | 104,8  | 101,2   |
| Oktober   | 103,5            | 101,5   | 103,0   | 101,5                       | 105,0  | 101,3   |
| November  | 103,6            | 101,9   | 103,0   | 101,6                       | 105,1  | 101,4   |
| Dezember  | 103,8            | 102,4   | 103,0   | 101,5                       | 105,1  | 101,4   |
| 1998 Januar                                     | 103,7            | 103,5   | 103,0   | 101,4                       | 105,1  | 101,4   |
| Februar   | 103,9            | 103,4   | 102,9   | 101,4                       | 105,3  | 101,5   |
| März  | 103,8            | 103,0   | 103,0   | 101,5                       | 105,2  | 101,6   |
| April   | 103,9            | 103,5   | 103,1   | 101,6                       | 105,5  | 101,9   |
| Mai   | 104,2            | 104,1   | 105,5   | 101,7                       | 105,6  | 102,0   |
| Juni  | 104,4            | 104,3   | 105,6   | 101,7                       | 105,6  | 102,1   |
| Juli  | 104,6            | 103,5   | 105,6   | 101,6                       | 105,6  | 102,1   |
| August  | 104,5            | 102,6   | 105,7   | 101,6                       | 105,5  | 102,1   |
| September                                       | 104,2            | 102,1   | 105,7   | 101,8                       | 105,6  | 102,2   |
| Oktober   | 104,0            | 101,6   | 105,7   | 101,9                       | 105,5  | 102,2   |
| November  | 104,1            | 101,9   | 105,9   | 102,1                       | 105,5  | 102,2   |
| Dezember  | 104,1            | 102,1   | 105,8   | 102,1                       | 105,4  | 102,2   |
| 1999 Januar                                     | 103,9            | 102,9   | 105,7   | 101,9                       | 105,6  | 102,2   |
| Februar   | 104,1            | 102,9   | 105,6   | 101,9                       | 105,6  | 102,2   |
| März  | 104,3            | 102,8   | 105,6   | 102,0                       | 105,9  | 102,3   |
| April   | 104,6            | 103,1   | 105,7   | 102,1                       | 106,9  | 102,3   |
| Mai   | 104,7            | 103,1   | 105,7   | 102,1                       | 107,0  | 102,4   |
| Juni  | 104,8            | 102,6   | 105,7   | 102,1                       | 107,0  | 102,4   |
| Juli  | 105,3            | 101,8   | 105,7   | 101,9                       | 107,3  | 102,4   |
| August  | 105,3            | 100,8   | 105,8   | 101,9                       | 107,4  | 102,4   |
| September                                       | 105,0            | 100,2   | 105,7   | 102,1                       | 107,6  | 102,3   |
| Oktober   | 104,9            | 99,9  | 107,7   | 102,2                       | 107,4  | 102,3   |
| November  | 105,1            | 100,1   | 107,7   | 102,4                       | 107,6  | 102,3   |
| Dezember  | 105,5            | 100,3   | 107,7   | 102,3                       | 107,8  | 102,3   |
| 2000 Januar                                     | 105,7            | 101,1   | 107,7   | 102,2                       | 108,3  | 102,3   |
| Februar   | 106,1            | 101,6   | 107,7   | 102,1                       | 108,7  | 102,4   |
| März  | 106,3            | 101,1   | 107,6   | 102,3                       | 109,1  | 102,4   |
| April   | 106,3            | 101,5   | 107,5   | 102,4                       | 109,2  | 102,5   |
| Mai   | 106,2            | 101,7   | 107,6   | 102,4                       | 109,6  | 102,3   |
| Juni  | 106,8            | 101,8   | 107,6   | 102,3                       | 109,9  | 102,3   |
| Juli  | 107,3            | 101,4   | 107,6   | 102,1                       | 110,2  | 102,3   |
| August  | 107,2            | 100,8   | 107,7   | 101,9                       | 110,6  | 102,2   |
| September                                       | 107,6            | 100,5   | 107,8   | 102,5                       | 112,1  | 102,3   |
| Oktober   | 107,4            | 100,5   | 107,9   | 102,7                       | 112,2  | 102,5   |
| November  | 107,7            | 100,9   | 108,4   | 102,8                       | 112,4  | 102,5   |
| Dezember  | 107,7            | 101,4   | 108,4   | 102,9                       | 112,3  | 102,5   |

\*) Abgrenzung nach der COICOP (Classification of Individual Consumption by Purpose) in der für den Verbraucherpreisindex (VPI) geltenden Fassung 6/98.

Statistisches Bundesamt, Fachserie 17, R 7, 12/2000

Bundesgebiet  
 aller privaten Haushalte  
 Verwendungszweck <sup>1)</sup>

=100

| Gesundheitspflege | Verkehr | Nachrichtenübermittlung | Freizeit, Unterhaltung und Kultur | Bildungswesen | Beherbergungs- und Gaststättenleistungen | Andere Waren und Dienstleistungen | Jahr / Monat    |
|-------------------|---------|-------------------------|-----------------------------------|---------------|--|-----------------------------------|-----------------|
| 06                | 07      | 08                      | 09                                | 10            | 11                                       | 12                                | COICOP-VPI Nr.  |
| 36,36             | 136,58  | 22,87                   | 100,64                            | 6,00          | 48,75                                    | 60,14                             | Gewichtung in ‰ |
| 101,7             | 102,3   | 100,9                   | 100,3                             | 103,2         | 101,1                                    | 100,4                             | JD 1996         |
| 108,0             | 104,2   | 97,8                    | 102,3                             | 106,0         | 102,1                                    | 102,2                             | JD 1997         |
| 113,2             | 104,6   | 97,2                    | 102,9                             | 111,6         | 103,5                                    | 102,6                             | JD 1998         |
| 110,0             | 107,5   | 88,0                    | 103,2                             | 116,8         | 104,8                                    | 104,3                             | JD 1999         |
| 110,3             | 113,5   | 84,3                    | 104,2                             | 118,4         | 106,1                                    | 106,7                             | JD 2000         |
| 103,3             | 103,1   | 97,8                    | 101,5                             | 104,6         | 100,7                                    | 101,9                             | Januar 1997     |
| 103,3             | 103,2   | 97,8                    | 103,3                             | 104,6         | 101,5                                    | 101,9                             | Februar         |
| 103,3             | 103,5   | 97,7                    | 103,3                             | 104,6         | 101,2                                    | 102,0                             | März            |
| 103,3             | 103,4   | 97,7                    | 100,1                             | 104,9         | 101,0                                    | 102,1                             | April           |
| 103,2             | 103,5   | 97,5                    | 101,5                             | 105,1         | 101,8                                    | 102,1                             | Mai             |
| 103,2             | 103,5   | 97,5                    | 102,0                             | 105,1         | 102,3                                    | 102,1                             | Juni            |
| 112,7             | 104,6   | 97,5                    | 103,5                             | 105,5         | 104,3                                    | 102,2                             | Juli            |
| 112,8             | 105,7   | 97,4                    | 103,9                             | 105,9         | 104,1                                    | 102,2                             | August          |
| 112,8             | 105,4   | 98,4                    | 102,8                             | 107,8         | 102,3                                    | 102,3                             | September       |
| 112,8             | 105,2   | 98,4                    | 101,2                             | 107,8         | 102,1                                    | 102,5                             | Oktober         |
| 112,8             | 104,9   | 98,2                    | 101,9                             | 107,8         | 101,4                                    | 102,4                             | November        |
| 112,9             | 104,9   | 98,2                    | 103,0                             | 108,0         | 101,9                                    | 102,5                             | Dezember        |
| 112,8             | 104,2   | 98,2                    | 101,9                             | 109,3         | 102,0                                    | 102,1                             | Januar 1998     |
| 112,9             | 104,1   | 98,2                    | 103,8                             | 110,4         | 102,5                                    | 102,2                             | Februar         |
| 112,9             | 103,9   | 97,0                    | 103,5                             | 110,4         | 102,1                                    | 102,3                             | März            |
| 113,4             | 104,7   | 97,4                    | 100,8                             | 110,3         | 103,2                                    | 102,4                             | April           |
| 113,4             | 104,6   | 97,4                    | 101,9                             | 110,6         | 103,4                                    | 102,5                             | Mai             |
| 113,4             | 104,8   | 97,6                    | 102,4                             | 110,6         | 103,9                                    | 102,5                             | Juni            |
| 112,9             | 105,3   | 97,6                    | 104,2                             | 110,7         | 105,7                                    | 102,6                             | Juli            |
| 113,0             | 105,1   | 97,6                    | 104,5                             | 111,5         | 105,8                                    | 102,7                             | August          |
| 113,1             | 104,8   | 97,0                    | 103,5                             | 112,1         | 103,9                                    | 102,8                             | September       |
| 113,2             | 104,8   | 96,3                    | 102,4                             | 112,3         | 103,8                                    | 103,0                             | Oktober         |
| 113,4             | 104,6   | 96,3                    | 102,5                             | 115,5         | 103,0                                    | 103,0                             | November        |
| 113,4             | 104,4   | 96,2                    | 103,0                             | 115,5         | 103,2                                    | 103,0                             | Dezember        |
| 110,0             | 104,3   | 89,4                    | 102,6                             | 115,8         | 103,2                                    | 103,4                             | Januar 1999     |
| 109,9             | 104,5   | 88,8                    | 104,1                             | 116,6         | 103,8                                    | 103,8                             | Februar         |
| 109,9             | 104,8   | 89,9                    | 103,9                             | 116,6         | 103,6                                    | 103,9                             | März            |
| 109,9             | 107,0   | 88,6                    | 101,5                             | 116,6         | 104,2                                    | 104,1                             | April           |
| 110,0             | 106,3   | 88,3                    | 101,9                             | 116,6         | 104,8                                    | 104,3                             | Mai             |
| 110,0             | 107,4   | 87,5                    | 102,3                             | 116,6         | 105,2                                    | 104,3                             | Juni            |
| 110,0             | 108,1   | 87,4                    | 105,2                             | 116,7         | 107,0                                    | 104,3                             | Juli            |
| 110,1             | 109,2   | 87,3                    | 104,4                             | 116,6         | 107,5                                    | 104,4                             | August          |
| 110,1             | 109,3   | 87,3                    | 103,3                             | 117,0         | 105,1                                    | 104,4                             | September       |
| 110,2             | 109,7   | 87,2                    | 101,7                             | 117,1         | 105,0                                    | 104,6                             | Oktober         |
| 110,2             | 109,5   | 87,2                    | 103,2                             | 117,9         | 104,1                                    | 105,0                             | November        |
| 110,2             | 110,4   | 87,2                    | 103,9                             | 118,0         | 104,6                                    | 105,2                             | Dezember        |
| 109,8             | 111,4   | 87,2                    | 103,3                             | 118,0         | 104,4                                    | 106,0                             | Januar 2000     |
| 109,9             | 111,6   | 85,6                    | 104,7                             | 118,2         | 105,3                                    | 106,1                             | Februar         |
| 109,9             | 113,0   | 84,5                    | 104,4                             | 118,2         | 104,9                                    | 106,1                             | März            |
| 110,1             | 112,0   | 84,3                    | 104,2                             | 118,2         | 105,9                                    | 106,3                             | April           |
| 110,2             | 111,8   | 83,9                    | 102,5                             | 117,8         | 105,5                                    | 106,4                             | Mai             |
| 110,2             | 114,4   | 83,9                    | 103,9                             | 117,8         | 106,3                                    | 106,5                             | Juni            |
| 110,3             | 114,6   | 83,8                    | 106,1                             | 117,8         | 108,7                                    | 106,5                             | Juli            |
| 110,4             | 114,0   | 83,8                    | 105,4                             | 118,4         | 108,8                                    | 106,8                             | August          |
| 110,5             | 115,5   | 83,7                    | 104,5                             | 118,9         | 106,3                                    | 106,9                             | September       |
| 110,7             | 114,7   | 83,7                    | 103,0                             | 118,9         | 106,4                                    | 107,2                             | Oktober         |
| 110,7             | 115,0   | 83,7                    | 104,1                             | 119,2         | 105,2                                    | 107,5                             | November        |
| 110,8             | 114,2   | 83,6                    | 104,8                             | 119,2         | 105,8                                    | 107,6                             | Dezember        |

Früheres  
3 Preisindex für die Lebenshaltung  
Gliederung nach dem

Veränderung gegenüber dem entsprechenden

| Jahr / Monat                      | Gesamt-<br>index | Nahrungs-<br>mittel und<br>alkoholfreie<br>Getränke | Alkoho-<br>lische<br>Getränke,<br>Tabak-<br>waren | Bekleidung<br>und<br>Schuhe | Wohnung,<br>Wasser,<br>Strom, Gas<br>und andere<br>Brennstoffe | Einrichtungs-<br>gegenstände<br>(Möbel),<br>Apparate,<br>Geräte und<br>Ausrüstungen<br>für den Haus-<br>halt sowie<br>deren In-<br>standhaltung |
|-----------------------------------|------------------|---|---|-----------------------------|--|---|
| COICOP-VPI Nr.<br>Gewichtung in ‰ | 1000             | 01<br>127.05  | 02<br>40.39                                       | 03<br>67.72                 | 04<br>287.02   | 05<br>66.48   |
| 1996 JD                           | 1.3              | 0.6   | 0.9   | 0.8                         | 2.1  | 0.8   |
| 1997 JD                           | 1.9              | 1.4   | 1.9   | 0.5                         | 2.4  | 0.4   |
| 1998 JD                           | 0.9              | 1.0   | 1.9   | 0.4                         | 0.9  | 0.8   |
| 1999 JD                           | 0.7              | -1.3  | 1.3   | 0.4                         | 1.3  | 0.3   |
| 2000 JD                           | 2.0              | -0.5  | 1.5   | 0.3                         | 3.3  | 0.1   |
| 1997 Januar                       | 1.9              | 1.4   | 2.2   | 0.6                         | 3.2  | 0.5   |
| Februar                           | 1.7              | 0.8   | 2.2   | 0.5                         | 2.9  | 0.5   |
| März                              | 1.6              | -0.3  | 2.2   | 0.5                         | 2.7  | 0.4   |
| April                             | 1.3              | -0.1  | 2.3   | 0.5                         | 2.6  | 0.4   |
| Mai                               | 1.5              | 0.9   | 2.2   | 0.5                         | 2.9  | 0.4   |
| Juni                              | 1.6              | 1.6   | 2.4   | 0.4                         | 2.8  | 0.4   |
| Juli                              | 2.1              | 1.2   | 2.3   | 0.3                         | 2.6  | 0.4   |
| August                            | 2.4              | 1.5   | 2.3   | 0.5                         | 2.7  | 0.4   |
| September                         | 2.1              | 1.9   | 2.4   | 0.4                         | 2.1  | 0.3   |
| Oktober                           | 2.0              | 2.2   | 2.3   | 0.5                         | 1.8  | 0.4   |
| November                          | 2.1              | 2.6   | 0.4   | 0.5                         | 1.9  | 0.4   |
| Dezember                          | 2.0              | 2.9   | 0.4   | 0.3                         | 1.7  | 0.4   |
| 1998 Januar                       | 1.3              | 1.9   | 0.5   | 0.3                         | 1.0  | 0.4   |
| Februar                           | 1.2              | 1.7   | 0.3   | 0.3                         | 1.1  | 0.4   |
| März                              | 1.1              | 1.7   | 0.3   | 0.3                         | 1.1  | 0.5   |
| April                             | 1.5              | 1.7   | 0.4   | 0.4                         | 1.2  | 0.7   |
| Mai                               | 1.4              | 1.5   | 2.7   | 0.4                         | 1.1  | 0.8   |
| Juni                              | 1.4              | 1.2   | 2.6   | 0.6                         | 1.1  | 0.9   |
| Juli                              | 0.9              | 0.8   | 2.6   | 0.6                         | 1.0  | 0.9   |
| August                            | 0.6              | 0.7   | 2.7   | 0.4                         | 0.6  | 0.9   |
| September                         | 0.6              | 0.5   | 2.6   | 0.5                         | 0.8  | 1.0   |
| Oktober                           | 0.5              | 0.1   | 2.6   | 0.4                         | 0.5  | 0.9   |
| November                          | 0.5              | 0.0   | 2.8   | 0.5                         | 0.4  | 0.8   |
| Dezember                          | 0.3              | -0.3  | 2.7   | 0.6                         | 0.3  | 0.8   |
| 1999 Januar                       | 0.2              | -0.6  | 2.6   | 0.5                         | 0.5  | 0.8   |
| Februar                           | 0.2              | -0.5  | 2.6   | 0.5                         | 0.3  | 0.7   |
| März                              | 0.5              | -0.2  | 2.5   | 0.5                         | 0.7  | 0.7   |
| April                             | 0.7              | -0.4  | 2.5   | 0.5                         | 1.3  | 0.4   |
| Mai                               | 0.5              | -1.0  | 0.2   | 0.4                         | 1.3  | 0.4   |
| Juni                              | 0.4              | -1.6  | 0.1   | 0.4                         | 1.3  | 0.3   |
| Juli                              | 0.7              | -1.6  | 0.1   | 0.3                         | 1.6  | 0.3   |
| August                            | 0.8              | -1.8  | 0.1   | 0.3                         | 1.8  | 0.3   |
| September                         | 0.8              | -1.9  | 0.0   | 0.3                         | 1.9  | 0.1   |
| Oktober                           | 0.9              | -1.7  | 1.9   | 0.3                         | 1.8  | 0.1   |
| November                          | 1.0              | -1.8  | 1.7   | 0.3                         | 2.0  | 0.1   |
| Dezember                          | 1.3              | -1.8  | 1.8   | 0.2                         | 2.3  | 0.1   |
| 2000 Januar                       | 1.7              | -1.7  | 1.9   | 0.3                         | 2.6  | 0.1   |
| Februar                           | 1.9              | -1.3  | 2.0   | 0.2                         | 2.9  | 0.2   |
| März                              | 1.9              | -1.7  | 1.9   | 0.3                         | 3.0  | 0.1   |
| April                             | 1.6              | -1.6  | 1.7   | 0.3                         | 2.2  | 0.2   |
| Mai                               | 1.4              | -1.4  | 1.8   | 0.3                         | 2.4  | -0.1  |
| Juni                              | 1.9              | -0.8  | 1.8   | 0.2                         | 2.7  | -0.1  |
| Juli                              | 1.9              | -0.4  | 1.8   | 0.2                         | 2.7  | -0.1  |
| August                            | 1.8              | 0.0   | 1.8   | 0.0                         | 3.0  | -0.2  |
| September                         | 2.5              | 0.3   | 2.0   | 0.4                         | 4.2  | 0.0   |
| Oktober                           | 2.4              | 0.6   | 0.2   | 0.5                         | 4.5  | 0.2   |
| November                          | 2.5              | 0.8   | 0.6   | 0.4                         | 4.5  | 0.2   |
| Dezember                          | 2.1              | 1.1   | 0.6   | 0.6                         | 4.2  | 0.2   |

\*) Abgrenzung nach der COICOP (Classification of Individual Consumption by Purpose) in der für den Verbraucherpreisindex (VPI) geltenden Fassung 6/98.

Statistisches Bundesamt, Fachserie 17, R 7, 12/2000

Bundesgebiet  
 aller privaten Haushalte  
 Verwendungszweck <sup>1)</sup>

Vorjahresergebnis in Prozent

| Gesundheitspflege | Verkehr | Nachrichtenübermittlung | Freizeit, Unterhaltung und Kultur | Bildungswesen | Beherbergungs- und Gaststättenleistungen | Andere Waren und Dienstleistungen | Jahr / Monat                      |
|-------------------|---------|-------------------------|-----------------------------------|---------------|--|-----------------------------------|-----------------------------------|
| 06                | 07      | 08                      | 09                                | 10            | 11                                       | 12                                | COICOP-VPI Nr.<br>Gewichtung in ‰ |
| 36,36             | 136,58  | 22,87                   | 100,64                            | 6,00          | 48,75                                    | 60,14                             | 1996 JD                           |
| 1,7               | 2,3     | 0,9                     | 0,3                               | 3,2           | 1,1                                      | 0,4                               | 1997 JD                           |
| 6,2               | 1,9     | -3,1                    | 2,0                               | 2,7           | 1,0                                      | 1,8                               | 1998 JD                           |
| 4,8               | 0,4     | -0,6                    | 0,6                               | 5,3           | 1,4                                      | 0,4                               | 1999 JD                           |
| -2,8              | 2,8     | -9,5                    | 0,3                               | 4,7           | 1,3                                      | 1,7                               | 2000 JD                           |
| 0,3               | 5,6     | -4,2                    | 1,0                               | 1,4           | 1,2                                      | 2,3                               | 1997                              |
| 1,7               | 1,9     | -5,6                    | 2,7                               | 3,0           | 1,0                                      | 1,9                               | Januar                            |
| 1,5               | 1,8     | -5,6                    | 2,7                               | 2,4           | 1,1                                      | 1,7                               | Februar                           |
| 1,5               | 1,8     | -5,1                    | 2,8                               | 2,3           | 1,3                                      | 1,7                               | März                              |
| 1,5               | 1,1     | -5,0                    | 1,7                               | 2,6           | 0,9                                      | 1,8                               | April                             |
| 1,4               | 0,9     | -5,2                    | 2,1                               | 2,5           | 1,0                                      | 1,7                               | Mai                               |
| 1,4               | 1,1     | -5,2                    | 1,8                               | 2,5           | 0,9                                      | 1,7                               | Juni                              |
| 10,9              | 2,1     | -2,0                    | 1,8                               | 2,9           | 1,0                                      | 1,9                               | Juli                              |
| 11,0              | 3,2     | -2,1                    | 2,1                               | 1,7           | 0,9                                      | 1,8                               | August                            |
| 11,0              | 2,6     | -1,1                    | 1,5                               | 3,1           | 0,8                                      | 1,9                               | September                         |
| 11,0              | 2,1     | -0,2                    | 1,3                               | 3,1           | 0,5                                      | 2,0                               | Oktober                           |
| 11,0              | 1,9     | 0,4                     | 2,3                               | 3,1           | 1,2                                      | 1,8                               | November                          |
| 11,1              | 1,8     | 0,4                     | 1,7                               | 3,3           | 1,2                                      | 1,9                               | Dezember                          |
| 9,2               | 1,1     | 0,4                     | 0,4                               | 4,5           | 1,3                                      | 0,2                               | 1998                              |
| 9,3               | 0,9     | 0,4                     | 0,5                               | 5,5           | 1,0                                      | 0,3                               | Januar                            |
| 9,3               | 0,4     | -0,7                    | 0,2                               | 5,5           | 0,9                                      | 0,3                               | Februar                           |
| 9,8               | 1,3     | -0,3                    | 0,7                               | 5,1           | 2,2                                      | 0,3                               | März                              |
| 9,9               | 1,1     | -0,1                    | 0,4                               | 5,2           | 1,6                                      | 0,4                               | April                             |
| 9,9               | 1,3     | 0,1                     | 0,4                               | 5,2           | 1,6                                      | 0,4                               | Mai                               |
| 0,2               | 0,7     | 0,1                     | 0,7                               | 4,9           | 1,3                                      | 0,4                               | Juni                              |
| 0,2               | -0,6    | 0,2                     | 0,6                               | 5,3           | 1,6                                      | 0,5                               | Juli                              |
| 0,3               | -0,6    | -1,4                    | 0,7                               | 4,0           | 1,6                                      | 0,5                               | August                            |
| 0,4               | -0,4    | -2,1                    | 1,2                               | 4,2           | 1,7                                      | 0,5                               | September                         |
| 0,5               | -0,3    | -1,9                    | 0,6                               | 7,1           | 1,6                                      | 0,6                               | Oktober                           |
| 0,4               | -0,5    | -2,0                    | 0,0                               | 6,9           | 1,3                                      | 0,5                               | November                          |
| -2,5              | 0,1     | -9,0                    | 0,7                               | 5,9           | 1,2                                      | 1,3                               | Dezember                          |
| -2,7              | 0,4     | -9,6                    | 0,3                               | 5,6           | 1,3                                      | 1,6                               | 1999                              |
| -2,7              | 0,9     | -7,3                    | 0,4                               | 5,6           | 1,5                                      | 1,6                               | Januar                            |
| -3,1              | 2,2     | -9,0                    | 0,7                               | 5,7           | 1,0                                      | 1,7                               | Februar                           |
| -3,0              | 1,6     | -9,3                    | 0,0                               | 5,4           | 1,4                                      | 1,8                               | März                              |
| -3,0              | 2,5     | -10,3                   | -0,1                              | 5,4           | 1,3                                      | 1,8                               | April                             |
| -2,6              | 2,7     | -10,5                   | 1,0                               | 5,4           | 1,2                                      | 1,7                               | Mai                               |
| -2,6              | 3,9     | -10,6                   | -0,1                              | 4,6           | 1,6                                      | 1,7                               | Juni                              |
| -2,7              | 4,3     | -10,0                   | -0,2                              | 4,4           | 1,2                                      | 1,6                               | Juli                              |
| -2,7              | 4,7     | -9,4                    | -0,7                              | 4,3           | 1,2                                      | 1,6                               | August                            |
| -2,8              | 4,7     | -9,4                    | 0,7                               | 2,1           | 1,1                                      | 1,9                               | September                         |
| -2,8              | 5,7     | -9,4                    | 0,9                               | 2,2           | 1,4                                      | 2,1                               | Oktober                           |
| -0,2              | 6,8     | -2,5                    | 0,7                               | 1,9           | 1,2                                      | 2,5                               | November                          |
| 0,0               | 6,8     | -3,6                    | 0,6                               | 1,4           | 1,4                                      | 2,2                               | Dezember                          |
| 0,0               | 7,8     | -6,0                    | 0,5                               | 1,4           | 1,3                                      | 2,1                               | 1998                              |
| 0,2               | 4,7     | -4,9                    | 2,7                               | 1,4           | 1,6                                      | 2,1                               | Januar                            |
| 0,2               | 5,2     | -5,0                    | 0,6                               | 1,0           | 0,7                                      | 2,0                               | Februar                           |
| 0,2               | 6,5     | -4,1                    | 1,6                               | 1,0           | 1,0                                      | 2,1                               | März                              |
| 0,3               | 6,0     | -4,1                    | 0,9                               | 0,9           | 1,6                                      | 2,1                               | April                             |
| 0,3               | 4,4     | -4,0                    | 1,0                               | 1,5           | 1,2                                      | 2,3                               | Mai                               |
| 0,4               | 5,7     | -4,1                    | 1,2                               | 1,6           | 1,1                                      | 2,4                               | Juni                              |
| 0,5               | 4,6     | -4,0                    | 1,3                               | 1,5           | 1,3                                      | 2,5                               | Juli                              |
| 0,5               | 5,0     | -4,0                    | 0,9                               | 1,1           | 1,1                                      | 2,4                               | August                            |
| 0,5               | 3,4     | -4,1                    | 0,9                               | 1,0           | 1,1                                      | 2,3                               | September                         |
|                   |         |                         |                                   |               |  |                                   | Oktober                           |
|                   |         |                         |                                   |               |  |                                   | November                          |
|                   |         |                         |                                   |               |  |                                   | Dezember                          |





## **Teil III**

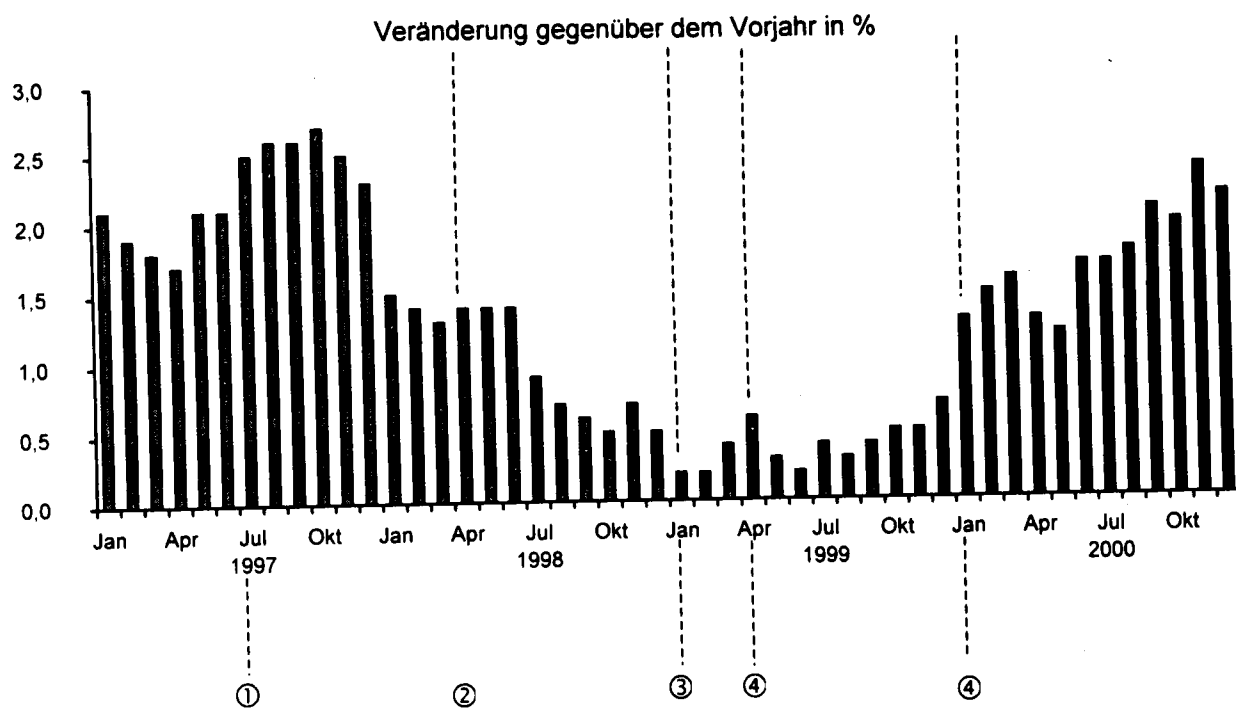
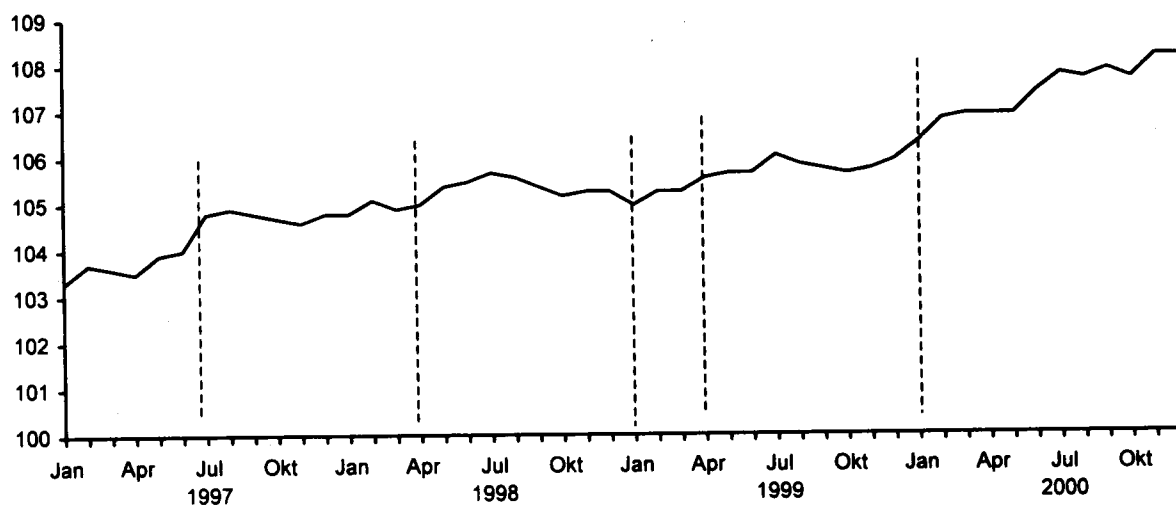
### **Neue Länder und Berlin-Ost**



## Neue Länder und Berlin-Ost

### Preisindex für die Lebenshaltung aller privaten Haushalte

1995 = 100



- ① Erhöhung der Rezeptgebühren
- ② Erhöhung des vollen Mehrwertsteuersatzes von 15% auf 16%
- ③ Reduzierung der Rezeptgebühren sowie weiterer Zuzahlungen im Gesundheitswesen
- ④ Ökologische Steuerreform

Neue Länder  
4 Preisindex für die Lebenshaltung  
Gliederung nach dem

1995

| Jahr / Monat                                    | Gesamt-<br>index | Nahrungs-<br>mittel und<br>alkoholfreie<br>Getränke | Alkoho-<br>lische<br>Getränke,<br>Tabak-<br>waren | Bekleidung<br>und<br>Schuhe | Wohnung,<br>Wasser,<br>Strom, Gas<br>und andere<br>Brennstoffe | Einrichtungs-<br>gegenstände<br>(Möbel),<br>Apparate,<br>Geräte und<br>Ausrüstungen<br>für den Haus-<br>halt sowie<br>deren In-<br>standhaltung |
|---|------------------|---|---|-----------------------------|--|---|
| COICOP-VPI Nr.<br>Gewichtung in % <sub>00</sub> | 1000             | 01<br>147,06  | 02<br>48,99                                       | 03<br>69,98                 | 04<br>243,07   | 05<br>84,68   |
| 1996 JD   | 101,9            | 100,3   | 100,6   | 100,3                       | 104,6  | 100,4   |
| 1997 JD   | 104,2            | 101,9   | 102,4   | 100,4                       | 108,1  | 100,6   |
| 1998 JD   | 105,3            | 103,2   | 104,1   | 100,7                       | 109,1  | 100,9   |
| 1999 JD   | 105,7            | 101,6   | 105,1   | 100,6                       | 110,6  | 101,1   |
| 2000 JD   | 107,5            | 101,2   | 106,1   | 99,7                        | 113,9  | 100,8   |
| 1997 Januar                                     | 103,3            | 100,7   | 102,2   | 100,6                       | 107,5  | 100,7   |
| Februar   | 103,7            | 101,1   | 102,3   | 100,3                       | 107,7  | 100,6   |
| März  | 103,6            | 100,5   | 102,3   | 100,4                       | 107,7  | 100,6   |
| April   | 103,5            | 101,7   | 102,4   | 100,3                       | 107,7  | 100,7   |
| Mai   | 103,9            | 102,8   | 102,3   | 100,2                       | 108,0  | 100,7   |
| Juni  | 104,0            | 103,1   | 102,4   | 100,0                       | 108,0  | 100,6   |
| Juli  | 104,8            | 102,7   | 102,4   | 99,7                        | 108,2  | 100,6   |
| August  | 104,9            | 101,9   | 102,5   | 99,7                        | 108,4  | 100,5   |
| September                                       | 104,8            | 102,0   | 102,5   | 100,5                       | 108,4  | 100,6   |
| Oktober   | 104,7            | 102,0   | 102,4   | 100,9                       | 108,7  | 100,6   |
| November  | 104,6            | 102,0   | 102,4   | 101,0                       | 108,7  | 100,6   |
| Dezember  | 104,8            | 102,4   | 102,4   | 101,0                       | 108,7  | 100,5   |
| 1998 Januar                                     | 104,8            | 103,4   | 102,4   | 100,5                       | 108,8  | 100,5   |
| Februar   | 105,1            | 103,5   | 102,5   | 100,0                       | 109,0  | 100,5   |
| März  | 104,9            | 103,1   | 102,5   | 100,5                       | 108,9  | 100,6   |
| April   | 105,0            | 103,7   | 102,8   | 100,7                       | 109,1  | 100,8   |
| Mai   | 105,4            | 104,3   | 104,8   | 100,8                       | 109,2  | 101,0   |
| Juni  | 105,5            | 104,6   | 104,9   | 100,7                       | 109,2  | 101,0   |
| Juli  | 105,7            | 103,6   | 105,0   | 100,3                       | 109,1  | 101,0   |
| August  | 105,6            | 102,9   | 104,9   | 100,1                       | 109,2  | 100,9   |
| September                                       | 105,4            | 102,4   | 105,0   | 100,8                       | 109,2  | 101,0   |
| Oktober   | 105,2            | 101,8   | 104,9   | 101,2                       | 109,2  | 101,0   |
| November  | 105,3            | 102,3   | 104,8   | 101,4                       | 109,3  | 101,1   |
| Dezember  | 105,3            | 102,3   | 104,7   | 101,4                       | 109,2  | 101,1   |
| 1999 Januar                                     | 105,0            | 103,1   | 104,8   | 100,8                       | 109,5  | 101,1   |
| Februar   | 105,3            | 103,3   | 104,8   | 100,2                       | 109,4  | 101,0   |
| März  | 105,3            | 103,0   | 104,8   | 100,7                       | 109,5  | 101,1   |
| April   | 105,6            | 103,5   | 104,7   | 100,7                       | 110,6  | 101,1   |
| Mai   | 105,7            | 103,4   | 104,8   | 100,7                       | 110,8  | 101,2   |
| Juni  | 105,7            | 102,5   | 104,6   | 100,6                       | 110,8  | 101,3   |
| Juli  | 106,1            | 101,5   | 104,7   | 100,2                       | 111,0  | 101,3   |
| August  | 105,9            | 100,3   | 104,5   | 99,7                        | 111,1  | 101,1   |
| September                                       | 105,8            | 99,8  | 104,5   | 100,6                       | 111,2  | 101,2   |
| Oktober   | 105,7            | 99,6  | 106,3   | 100,9                       | 111,0  | 101,0   |
| November  | 105,8            | 99,7  | 106,3   | 101,0                       | 110,8  | 101,0   |
| Dezember  | 106,0            | 99,9  | 106,2   | 101,0                       | 111,0  | 101,0   |
| 2000 Januar                                     | 106,4            | 100,6   | 106,2   | 100,5                       | 111,8  | 101,1   |
| Februar   | 106,9            | 101,5   | 106,0   | 99,4                        | 112,1  | 101,0   |
| März  | 107,0            | 101,0   | 106,0   | 100,1                       | 112,4  | 101,0   |
| April   | 107,0            | 101,6   | 105,9   | 100,2                       | 112,8  | 101,0   |
| Mai   | 107,0            | 101,9   | 105,9   | 100,0                       | 113,1  | 100,8   |
| Juni  | 107,5            | 101,7   | 105,9   | 99,6                        | 113,4  | 100,8   |
| Juli  | 107,9            | 101,3   | 105,9   | 99,1                        | 113,8  | 100,8   |
| August  | 107,8            | 100,8   | 105,9   | 98,0                        | 114,3  | 100,6   |
| September                                       | 108,0            | 100,6   | 106,0   | 99,6                        | 115,3  | 100,6   |
| Oktober   | 107,8            | 100,6   | 106,0   | 99,9                        | 115,5  | 100,7   |
| November  | 108,3            | 100,9   | 106,6   | 100,1                       | 115,9  | 100,7   |
| Dezember  | 108,3            | 101,5   | 106,6   | 100,1                       | 116,1  | 100,8   |

\*) Abgrenzung nach der COICOP (Classification of Individual Consumption by Purpose)  
in der für den Verbraucherpreisindex (VPI) geltenden Fassung 6/98.

und Berlin-Ost  
 aller privaten Haushalte  
 Verwendungszweck \*)

=100

| Gesundheitspflege | Verkehr | Nachrichtenübermittlung | Freizeit, Unterhaltung und Kultur | Bildungswesen | Beherbergungs- und Gaststättenleistungen | Andere Waren und Dienstleistungen | Jahr / Monat    |
|-------------------|---------|-------------------------|-----------------------------------|---------------|--|-----------------------------------|-----------------|
| 06                | 07      | 08                      | 09                                | 10            | 11                                       | 12                                | COICOP-VPI Nr.  |
| 18,79             | 144,73  | 22,08                   | 111,33                            | 8,57          | 41,14                                    | 59,58                             | Gewichtung in ‰ |
| 100,1             | 102,6   | 100,8                   | 100,7                             | 105,6         | 101,5                                    | 101,3                             | JD 1996         |
| 115,3             | 104,8   | 97,8                    | 103,6                             | 114,6         | 102,7                                    | 103,3                             | JD 1997         |
| 125,7             | 105,3   | 97,3                    | 104,6                             | 117,8         | 104,1                                    | 104,0                             | JD 1998         |
| 115,3             | 108,1   | 88,5                    | 104,7                             | 119,8         | 105,6                                    | 105,6                             | JD 1999         |
| 116,6             | 114,1   | 84,9                    | 106,0                             | 122,9         | 106,5                                    | 107,7                             | JD 2000         |
| 105,1             | 103,5   | 97,8                    | 102,5                             | 111,8         | 101,4                                    | 103,1                             | Januar 1997     |
| 105,2             | 103,7   | 97,8                    | 104,9                             | 112,8         | 102,2                                    | 103,1                             | Februar         |
| 105,2             | 104,1   | 97,7                    | 104,3                             | 113,5         | 101,7                                    | 103,2                             | März            |
| 105,3             | 104,1   | 97,7                    | 101,4                             | 113,7         | 101,4                                    | 103,3                             | April           |
| 105,0             | 104,3   | 97,4                    | 102,7                             | 114,5         | 102,4                                    | 103,3                             | Mai             |
| 105,1             | 104,2   | 97,4                    | 102,9                             | 114,5         | 103,1                                    | 103,3                             | Juni            |
| 125,4             | 105,4   | 97,4                    | 104,8                             | 114,5         | 105,2                                    | 103,4                             | Juli            |
| 125,4             | 106,3   | 97,2                    | 105,4                             | 115,8         | 104,9                                    | 103,4                             | August          |
| 125,4             | 105,9   | 98,5                    | 104,2                             | 115,8         | 103,2                                    | 103,5                             | September       |
| 125,3             | 105,7   | 98,5                    | 102,8                             | 116,0         | 102,8                                    | 103,5                             | Oktober         |
| 125,3             | 105,2   | 98,3                    | 103,1                             | 116,0         | 101,8                                    | 103,5                             | November        |
| 125,3             | 105,2   | 98,3                    | 104,4                             | 116,0         | 102,2                                    | 103,5                             | Dezember        |
| 125,3             | 104,6   | 98,3                    | 103,7                             | 116,1         | 102,3                                    | 103,3                             | Januar 1998     |
| 125,5             | 104,7   | 98,3                    | 105,8                             | 117,7         | 102,9                                    | 103,4                             | Februar         |
| 125,5             | 104,5   | 97,2                    | 105,0                             | 117,9         | 102,5                                    | 103,4                             | März            |
| 126,0             | 105,3   | 97,5                    | 102,6                             | 117,8         | 103,4                                    | 103,8                             | April           |
| 126,0             | 105,4   | 97,5                    | 103,6                             | 117,9         | 103,9                                    | 104,0                             | Mai             |
| 125,9             | 105,5   | 97,7                    | 104,2                             | 117,9         | 104,3                                    | 104,0                             | Juni            |
| 125,5             | 105,8   | 97,7                    | 106,0                             | 118,0         | 106,7                                    | 104,0                             | Juli            |
| 125,5             | 106,0   | 97,7                    | 106,2                             | 118,0         | 106,8                                    | 104,1                             | August          |
| 125,8             | 105,7   | 97,1                    | 105,2                             | 118,2         | 104,6                                    | 104,2                             | September       |
| 125,8             | 105,5   | 96,4                    | 103,9                             | 118,2         | 104,4                                    | 104,4                             | Oktober         |
| 125,9             | 105,7   | 96,4                    | 104,1                             | 118,2         | 103,4                                    | 104,5                             | November        |
| 126,0             | 105,3   | 96,3                    | 104,5                             | 118,2         | 103,8                                    | 104,5                             | Dezember        |
| 115,4             | 105,1   | 89,9                    | 104,1                             | 118,4         | 103,8                                    | 104,8                             | Januar 1999     |
| 115,1             | 105,5   | 89,3                    | 106,0                             | 119,3         | 104,4                                    | 104,9                             | Februar         |
| 115,2             | 105,6   | 90,4                    | 105,3                             | 119,6         | 104,5                                    | 105,2                             | März            |
| 115,2             | 107,5   | 89,1                    | 102,8                             | 119,5         | 105,2                                    | 105,4                             | April           |
| 115,2             | 107,0   | 88,8                    | 103,4                             | 119,5         | 105,6                                    | 105,6                             | Mai             |
| 115,3             | 108,0   | 88,0                    | 103,8                             | 119,5         | 106,1                                    | 105,6                             | Juni            |
| 115,3             | 108,6   | 87,9                    | 106,8                             | 120,0         | 108,0                                    | 105,7                             | Juli            |
| 115,4             | 109,2   | 87,9                    | 106,2                             | 120,1         | 108,5                                    | 105,6                             | August          |
| 115,4             | 109,8   | 87,9                    | 104,7                             | 120,5         | 105,7                                    | 105,7                             | September       |
| 115,4             | 110,1   | 87,8                    | 103,3                             | 120,5         | 105,5                                    | 105,9                             | Oktober         |
| 115,3             | 109,9   | 87,7                    | 104,7                             | 120,5         | 104,3                                    | 106,4                             | November        |
| 115,4             | 110,6   | 87,7                    | 105,1                             | 120,5         | 105,0                                    | 106,5                             | Dezember        |
| 115,8             | 111,7   | 87,7                    | 104,9                             | 121,5         | 104,8                                    | 107,0                             | Januar 2000     |
| 116,1             | 112,3   | 86,2                    | 106,9                             | 122,3         | 105,4                                    | 107,1                             | Februar         |
| 116,1             | 113,6   | 85,2                    | 106,1                             | 122,7         | 104,9                                    | 107,1                             | März            |
| 116,2             | 112,3   | 84,9                    | 105,4                             | 122,7         | 106,1                                    | 107,3                             | April           |
| 116,4             | 112,5   | 84,6                    | 104,2                             | 122,7         | 105,8                                    | 107,4                             | Mai             |
| 116,6             | 115,3   | 84,5                    | 105,6                             | 122,7         | 106,6                                    | 107,4                             | Juni            |
| 116,8             | 115,2   | 84,4                    | 108,0                             | 122,7         | 109,3                                    | 107,4                             | Juli            |
| 116,9             | 114,8   | 84,4                    | 107,6                             | 122,8         | 109,5                                    | 107,7                             | August          |
| 117,2             | 115,8   | 84,3                    | 106,3                             | 123,6         | 106,8                                    | 107,9                             | September       |
| 117,2             | 114,9   | 84,3                    | 104,7                             | 123,6         | 106,8                                    | 108,2                             | Oktober         |
| 117,1             | 115,7   | 84,3                    | 106,0                             | 123,7         | 105,4                                    | 108,6                             | November        |
| 117,2             | 114,8   | 84,3                    | 106,6                             | 123,7         | 106,0                                    | 108,7                             | Dezember        |

Neue Länder  
4 Preisindex für die Lebenshaltung  
Gliederung nach dem

Veränderung gegenüber dem entsprechenden

| Jahr / Monat                      | Gesamt-<br>index | Nahrungs-<br>mittel und<br>alkoholfreie<br>Getränke | Alkoho-<br>lische<br>Getränke,<br>Tabak-<br>waren | Bekleidung<br>und<br>Schuhe | Wohnung,<br>Wasser,<br>Strom, Gas<br>und andere<br>Brennstoffe | Einrichtungs-<br>gegenstände<br>(Möbel),<br>Apparate,<br>Geräte und<br>Ausrüstungen<br>für den Haus-<br>halt sowie<br>deren In-<br>standhaltung |
|-----------------------------------|------------------|---|---|-----------------------------|--|---|
| COICOP-VPI Nr.<br>Gewichtung in ‰ | 1000             | 01<br>147,06  | 02<br>48,99                                       | 03<br>69,98                 | 04<br>243,07   | 05<br>84,68   |
| 1996 JD                           | 1.9              | 0.3   | 0.6   | 0.3                         | 4.6  | 0.4   |
| 1997 JD                           | 2.3              | 1.6   | 1.8   | 0.1                         | 3.3  | 0.2   |
| 1998 JD                           | 1.1              | 1.3   | 1.7   | 0.3                         | 0.9  | 0.3   |
| 1999 JD                           | 0.4              | -1.6  | 1.0   | -0.1                        | 1.4  | 0.2   |
| 2000 JD                           | 1.7              | -0.4  | 1.0   | -0.9                        | 3.0  | -0.3  |
| 1997 Januar                       | 2.1              | 1.0   | 2.1   | 0.6                         | 3.8  | 0.5   |
| Februar                           | 1.9              | 0.7   | 2.2   | 0.5                         | 3.5  | 0.3   |
| März                              | 1.8              | -0.5  | 2.2   | 0.4                         | 3.5  | 0.2   |
| April                             | 1.7              | 0.3   | 2.2   | 0.2                         | 3.2  | 0.3   |
| Mai                               | 2.1              | 1.6   | 2.1   | 0.1                         | 3.5  | 0.4   |
| Juni                              | 2.1              | 1.7   | 2.1   | 0.0                         | 3.5  | 0.2   |
| Juli                              | 2.5              | 1.4   | 2.0   | -0.1                        | 3.5  | 0.2   |
| August                            | 2.6              | 1.6   | 2.0   | -0.2                        | 3.6  | 0.1   |
| September                         | 2.6              | 2.4   | 2.0   | 0.0                         | 3.3  | 0.2   |
| Oktober                           | 2.7              | 2.8   | 1.9   | 0.1                         | 3.1  | 0.2   |
| November                          | 2.5              | 2.9   | 0.3   | -0.1                        | 3.1  | 0.1   |
| Dezember                          | 2.3              | 3.0   | 0.3   | 0.0                         | 2.8  | -0.1  |
| 1998 Januar                       | 1.5              | 2.7   | 0.2   | -0.1                        | 1.2  | -0.2  |
| Februar                           | 1.4              | 2.4   | 0.2   | -0.3                        | 1.2  | -0.1  |
| März                              | 1.3              | 2.6   | 0.2   | 0.1                         | 1.1  | 0.0   |
| April                             | 1.4              | 2.0   | 0.4   | 0.4                         | 1.3  | 0.1   |
| Mai                               | 1.4              | 1.5   | 2.4   | 0.6                         | 1.1  | 0.3   |
| Juni                              | 1.4              | 1.5   | 2.4   | 0.7                         | 1.1  | 0.4   |
| Juli                              | 0.9              | 0.9   | 2.5   | 0.6                         | 0.8  | 0.4   |
| August                            | 0.7              | 1.0   | 2.3   | 0.4                         | 0.7  | 0.4   |
| September                         | 0.6              | 0.4   | 2.4   | 0.3                         | 0.7  | 0.4   |
| Oktober                           | 0.5              | -0.2  | 2.4   | 0.3                         | 0.5  | 0.4   |
| November                          | 0.7              | 0.3   | 2.3   | 0.4                         | 0.6  | 0.5   |
| Dezember                          | 0.5              | -0.1  | 2.2   | 0.4                         | 0.5  | 0.6   |
| 1999 Januar                       | 0.2              | -0.3  | 2.3   | 0.3                         | 0.6  | 0.6   |
| Februar                           | 0.2              | -0.2  | 2.2   | 0.2                         | 0.4  | 0.5   |
| März                              | 0.4              | -0.1  | 2.2   | 0.2                         | 0.6  | 0.5   |
| April                             | 0.6              | -0.2  | 1.8   | 0.0                         | 1.4  | 0.3   |
| Mai                               | 0.3              | -0.9  | 0.0   | -0.1                        | 1.5  | 0.2   |
| Juni                              | 0.2              | -2.0  | -0.3  | -0.1                        | 1.5  | 0.3   |
| Juli                              | 0.4              | -2.0  | -0.3  | -0.1                        | 1.7  | 0.3   |
| August                            | 0.3              | -2.5  | -0.4  | -0.4                        | 1.7  | 0.2   |
| September                         | 0.4              | -2.5  | -0.5  | -0.2                        | 1.8  | 0.2   |
| Oktober                           | 0.5              | -2.2  | 1.3   | -0.3                        | 1.6  | 0.0   |
| November                          | 0.5              | -2.5  | 1.4   | -0.4                        | 1.4  | -0.1  |
| Dezember                          | 0.7              | -2.3  | 1.4   | -0.4                        | 1.6  | -0.1  |
| 2000 Januar                       | 1.3              | -2.4  | 1.3   | -0.3                        | 2.1  | 0.0   |
| Februar                           | 1.5              | -1.7  | 1.1   | -0.8                        | 2.5  | 0.0   |
| März                              | 1.6              | -1.9  | 1.1   | -0.6                        | 2.6  | -0.1  |
| April                             | 1.3              | -1.8  | 1.1   | -0.5                        | 2.0  | -0.1  |
| Mai                               | 1.2              | -1.5  | 1.0   | -0.7                        | 2.1  | -0.4  |
| Juni                              | 1.7              | -0.8  | 1.2   | -1.0                        | 2.3  | -0.5  |
| Juli                              | 1.7              | -0.2  | 1.1   | -1.1                        | 2.5  | -0.5  |
| August                            | 1.8              | 0.5   | 1.3   | -1.7                        | 2.9  | -0.5  |
| September                         | 2.1              | 0.8   | 1.4   | -1.0                        | 3.7  | -0.6  |
| Oktober                           | 2.0              | 1.0   | -0.3  | -1.0                        | 4.1  | -0.3  |
| November                          | 2.4              | 1.2   | 0.3   | -0.9                        | 4.6  | -0.3  |
| Dezember                          | 2.2              | 1.6   | 0.4   | -0.9                        | 4.6  | -0.2  |

\*) Abgrenzung nach der COICOP (Classification of Individual Consumption by Purpose) in der für den Verbraucherpreisindex (VPI) geltenden Fassung 6/98.

und Berlin-Ost  
 aller privaten Haushalte  
 Verwendungszweck <sup>\*)</sup>

Vorjahresergebnis in Prozent

| Gesundheitspflege | Verkehr | Nachrichtenübermittlung | Freizeit, Unterhaltung und Kultur | Bildungswesen | Beherbergungs- und Gaststättendienstleistungen | Andere Waren und Dienstleistungen | Jahr / Monat   |
|-------------------|---------|-------------------------|-----------------------------------|---------------|--|-----------------------------------|----------------|
| 06                | 07      | 08                      | 09                                | 10            | 11   | 12                                | COICOP-VPI Nr. |
| 18,79             | 144,73  | 22,08                   | 111,33                            | 8,57          | 41,14  | 59,58                             | Gewichtung in‰ |
| 0,1               | 2,6     | 0,8                     | 0,7                               | 5,6           | 1,5  | 1,3                               | JD 1996        |
| 15,2              | 2,1     | -3,0                    | 2,9                               | 8,5           | 1,2  | 2,0                               | JD 1997        |
| 9,0               | 0,5     | -0,5                    | 1,0                               | 2,8           | 1,4  | 0,7                               | JD 1998        |
| -8,3              | 2,7     | -9,0                    | 0,1                               | 1,7           | 1,4  | 1,5                               | JD 1999        |
| 1,1               | 5,6     | -4,1                    | 1,2                               | 2,6           | 0,9  | 2,0                               | JD 2000        |
| 5,2               | 1,7     | -5,3                    | 3,3                               | 9,8           | 1,4  | 2,2                               | Januar 1997    |
| 5,1               | 1,3     | -5,3                    | 3,5                               | 10,5          | 1,5  | 2,1                               | Februar        |
| 5,1               | 1,6     | -4,9                    | 3,5                               | 7,8           | 1,4  | 2,2                               | März           |
| 5,2               | 1,2     | -4,7                    | 2,8                               | 7,8           | 1,0  | 2,3                               | April          |
| 4,8               | 1,7     | -5,0                    | 3,0                               | 8,5           | 1,2  | 2,2                               | Mai            |
| 5,0               | 2,3     | -5,0                    | 2,5                               | 8,5           | 1,2  | 2,2                               | Juni           |
| 25,5              | 3,3     | -2,0                    | 2,3                               | 8,5           | 1,3  | 2,0                               | Juli           |
| 25,5              | 3,1     | -2,2                    | 2,8                               | 9,0           | 1,0  | 1,8                               | August         |
| 25,4              | 2,7     | -0,9                    | 2,7                               | 8,6           | 1,3  | 1,9                               | September      |
| 24,8              | 2,9     | -0,1                    | 2,6                               | 8,7           | 0,7  | 1,9                               | Oktober        |
| 24,8              | 2,2     | 0,5                     | 3,1                               | 8,2           | 1,2  | 1,9                               | November       |
| 24,8              | 2,0     | 0,5                     | 2,5                               | 6,3           | 1,0  | 1,8                               | Dezember       |
| 19,2              | 1,1     | 0,5                     | 1,2                               | 3,8           | 0,9  | 0,2                               | Januar 1998    |
| 19,3              | 1,0     | 0,5                     | 0,9                               | 4,3           | 0,7  | 0,3                               | Februar        |
| 19,3              | 0,4     | -0,5                    | 0,7                               | 3,9           | 0,8  | 0,2                               | März           |
| 19,7              | 1,2     | -0,2                    | 1,2                               | 3,6           | 2,0  | 0,5                               | April          |
| 20,0              | 1,1     | 0,1                     | 0,9                               | 3,0           | 1,5  | 0,7                               | Mai            |
| 19,8              | 1,2     | 0,3                     | 1,3                               | 3,0           | 1,2  | 0,7                               | Juni           |
| 0,1               | 0,4     | 0,3                     | 1,1                               | 3,1           | 1,4  | 0,6                               | Juli           |
| 0,1               | -0,3    | 0,5                     | 0,8                               | 1,9           | 1,8  | 0,7                               | August         |
| 0,3               | -0,2    | -1,4                    | 1,0                               | 2,1           | 1,4  | 0,7                               | September      |
| 0,4               | -0,2    | -2,1                    | 1,1                               | 1,9           | 1,6  | 0,9                               | Oktober        |
| 0,5               | 0,5     | -1,9                    | 1,0                               | 1,9           | 1,6  | 1,0                               | November       |
| 0,6               | 0,1     | -2,0                    | 0,1                               | 1,9           | 1,6  | 1,0                               | Dezember       |
| -7,9              | 0,5     | -8,5                    | 0,4                               | 2,0           | 1,5  | 1,5                               | Januar 1999    |
| -8,3              | 0,8     | -9,2                    | 0,2                               | 1,4           | 1,5  | 1,5                               | Februar        |
| -8,2              | 1,1     | -7,0                    | 0,3                               | 1,4           | 2,0  | 1,7                               | März           |
| -8,6              | 2,1     | -8,6                    | 0,2                               | 1,4           | 1,7  | 1,5                               | April          |
| -8,6              | 1,5     | -8,9                    | -0,2                              | 1,4           | 1,6  | 1,5                               | Mai            |
| -8,4              | 2,4     | -9,9                    | -0,4                              | 1,4           | 1,7  | 1,5                               | Juni           |
| -8,1              | 2,6     | -10,0                   | 0,8                               | 1,7           | 1,2  | 1,6                               | Juli           |
| -8,0              | 3,0     | -10,0                   | 0,0                               | 1,8           | 1,6  | 1,4                               | August         |
| -8,3              | 3,9     | -9,5                    | -0,5                              | 1,9           | 1,1  | 1,4                               | September      |
| -8,3              | 4,4     | -8,9                    | -0,6                              | 1,9           | 1,1  | 1,4                               | Oktober        |
| -8,4              | 4,0     | -9,0                    | 0,6                               | 1,9           | 0,9  | 1,8                               | November       |
| -8,4              | 5,0     | -8,9                    | 0,6                               | 1,9           | 1,2  | 1,9                               | Dezember       |
| 0,3               | 6,3     | -2,4                    | 0,8                               | 2,6           | 1,0  | 2,1                               | Januar 2000    |
| 0,9               | 6,4     | -3,5                    | 0,8                               | 2,5           | 1,0  | 2,1                               | Februar        |
| 0,8               | 7,6     | -5,8                    | 0,8                               | 2,6           | 0,4  | 1,8                               | März           |
| 0,9               | 4,5     | -4,7                    | 2,5                               | 2,7           | 0,9  | 1,8                               | April          |
| 1,0               | 5,1     | -4,7                    | 0,8                               | 2,7           | 0,2  | 1,7                               | Mai            |
| 1,1               | 6,8     | -4,0                    | 1,7                               | 2,7           | 0,5  | 1,7                               | Juni           |
| 1,3               | 6,1     | -4,0                    | 1,1                               | 2,3           | 1,2  | 1,6                               | Juli           |
| 1,3               | 5,1     | -4,0                    | 1,3                               | 2,2           | 0,9  | 2,0                               | August         |
| 1,6               | 5,5     | -4,1                    | 1,5                               | 2,6           | 1,0  | 2,1                               | September      |
| 1,6               | 4,4     | -4,0                    | 1,4                               | 2,6           | 1,2  | 2,2                               | Oktober        |
| 1,6               | 5,3     | -3,9                    | 1,2                               | 2,7           | 1,1  | 2,1                               | November       |
| 1,6               | 3,8     | -3,9                    | 1,4                               | 2,7           | 1,0  | 2,1                               | Dezember       |





## **Teil IV**

**Deutschland, früheres Bundesgebiet  
sowie neue Länder und Berlin-Ost**

Deutschland, früheres Bundesgebiet sowie neue Länder und Berlin-Ost

5 Preisindizes für die Lebenshaltung und Index der Einzelhandelspreise

1995 = 100

| Jahr / Monat | Deutschland   |                               | Früheres Bundesgebiet            |   |   |   | Neue Länder und Berlin-Ost       |   |   |   |
|--------------|---|-------------------------------|----------------------------------|---|---|---|----------------------------------|---|---|---|
|              | Preisindex für die Lebenshaltung aller privaten Haushalte | Index der Einzelhandelspreise | Preisindex für die Lebenshaltung |   |   |   | Preisindex für die Lebenshaltung |   |   |   |
|              |   |                               | Alle privaten Haushalte          | 4-Personen-Haushalte von Beamten und Angestellten mit höherem Einkommen | 4-Personen-Haushalte von Arbeitern und Angestellten mit mittlerem Einkommen | 2-Personen-Rentner-Haushalte mit geringem Einkommen | Alle privaten Haushalte          | 4-Personen-Haushalte von Beamten und Angestellten mit höherem Einkommen | 4-Personen-Haushalte von Arbeitern und Angestellten mit mittlerem Einkommen | 2-Personen-Rentner-Haushalte mit geringem Einkommen |
| 1991 JD      | 87.2  | 93.8                          | 89.0                             | 88.8  | 88.7  | 88.1  | 75.5                             | 77.2  | 77.4  | 74.6  |
| 1992 JD      | 91.6  | 96.3                          | 92.5                             | 92.3  | 92.3  | 91.7  | 85.6                             | 86.7  | 86.7  | 85.1  |
| 1993 JD      | 95.7  | 98.3                          | 95.8                             | 95.7  | 95.7  | 95.2  | 94.7                             | 95.2  | 94.9  | 94.5  |
| 1994 JD      | 98.3  | 99.3                          | 98.4                             | 98.3  | 98.4  | 98.1  | 98.1                             | 98.3  | 98.2  | 98.1  |
| 1995 JD      | 100.0   | 100.0                         | 100.0                            | 100.0   | 100.0   | 100.0   | 100.0                            | 100.0   | 100.0   | 100.0   |
| 1996 JD      | 101.4   | 100.8                         | 101.3                            | 101.4   | 101.3   | 101.3   | 101.9                            | 101.7   | 101.8   | 102.0   |
| 1997 JD      | 103.3   | 101.3                         | 103.2                            | 102.9   | 103.1   | 103.6   | 104.2                            | 103.6   | 103.8   | 104.4   |
| 1998 JD      | 104.3   | 101.7                         | 104.1                            | 103.8   | 104.0   | 105.0   | 105.3                            | 104.4   | 104.7   | 106.0   |
| 1999 JD      | 104.9   | 101.9                         | 104.8                            | 104.5   | 104.7   | 105.3   | 105.7                            | 104.9   | 105.1   | 106.0   |
| 2000 JD      | 106.9   | 103.0                         | 106.9                            | 106.2   | 106.5   | 107.1   | 107.5                            | 106.6   | 106.9   | 107.4   |
| 2001 JD      |   |                               |                                  |   |   |   |                                  |   |   |   |
| 2002 JD      |   |                               |                                  |   |   |   |                                  |   |   |   |
| 1991 Januar  | 85.2  | 92.8                          | 87.3                             | 87.0  | 86.9  | 86.3  | 71.0                             | 72.8  | 73.0  | 70.1  |
| Februar      | 85.6  | 93.0                          | 87.7                             | 87.6  | 87.3  | 86.9  | 71.4                             | 73.2  | 73.3  | 70.7  |
| März         | 85.6  | 92.9                          | 87.7                             | 87.5  | 87.2  | 86.9  | 72.0                             | 73.8  | 74.0  | 71.2  |
| April        | 85.9  | 93.1                          | 87.9                             | 87.7  | 87.6  | 87.1  | 72.5                             | 74.3  | 74.7  | 71.7  |
| Mai          | 86.2  | 93.4                          | 88.3                             | 88.2  | 88.0  | 87.6  | 72.7                             | 74.6  | 75.0  | 72.0  |
| Juni         | 86.6  | 93.6                          | 88.7                             | 88.6  | 88.4  | 88.0  | 73.0                             | 74.9  | 75.2  | 72.3  |
| Juli         | 87.7  | 94.1                          | 89.9                             | 89.8  | 89.5  | 89.0  | 73.7                             | 75.6  | 76.1  | 72.8  |
| August       | 87.7  | 94.0                          | 89.8                             | 89.8  | 89.5  | 88.9  | 73.7                             | 75.8  | 76.2  | 72.7  |
| September    | 87.7  | 94.2                          | 89.8                             | 89.6  | 89.4  | 88.7  | 73.7                             | 75.8  | 76.3  | 72.6  |
| Oktober      | 89.0  | 94.5                          | 89.9                             | 89.8  | 89.7  | 88.9  | 83.5                             | 84.8  | 84.5  | 82.6  |
| November     | 89.4  | 95.0                          | 90.3                             | 90.0  | 90.1  | 89.4  | 84.1                             | 85.3  | 85.0  | 83.3  |
| Dezember     | 89.5  | 95.0                          | 90.4                             | 90.1  | 90.2  | 89.5  | 84.1                             | 85.3  | 85.1  | 83.3  |
| 1992 Januar  | 90.0  | 95.1                          | 90.8                             | 90.6  | 90.6  | 90.2  | 84.5                             | 85.4  | 85.4  | 84.0  |
| Februar      | 90.6  | 95.6                          | 91.5                             | 91.2  | 91.1  | 90.8  | 85.0                             | 85.9  | 85.9  | 84.6  |
| März         | 90.9  | 95.9                          | 91.7                             | 91.5  | 91.5  | 91.0  | 85.3                             | 86.4  | 86.4  | 84.8  |
| April        | 91.3  | 96.2                          | 92.2                             | 91.9  | 91.9  | 91.4  | 85.6                             | 86.7  | 86.6  | 85.0  |
| Mai          | 91.5  | 96.5                          | 92.3                             | 92.2  | 92.2  | 91.7  | 85.7                             | 86.8  | 86.8  | 85.1  |
| Juni         | 91.8  | 96.5                          | 92.7                             | 92.5  | 92.6  | 92.0  | 85.9                             | 87.0  | 87.0  | 85.3  |
| Juli         | 92.1  | 96.4                          | 93.0                             | 92.9  | 92.7  | 92.2  | 85.9                             | 87.1  | 87.0  | 85.4  |
| August       | 92.1  | 96.3                          | 93.0                             | 92.9  | 92.8  | 92.1  | 85.9                             | 87.1  | 87.0  | 85.3  |
| September    | 92.0  | 96.4                          | 92.9                             | 92.8  | 92.7  | 92.0  | 85.8                             | 86.9  | 87.0  | 85.2  |
| Oktober      | 92.1  | 96.5                          | 93.1                             | 92.9  | 92.9  | 92.2  | 85.9                             | 87.0  | 87.0  | 85.2  |
| November     | 92.4  | 96.8                          | 93.4                             | 93.2  | 93.2  | 92.5  | 86.0                             | 87.1  | 87.2  | 85.3  |
| Dezember     | 92.5  | 96.8                          | 93.5                             | 93.3  | 93.3  | 92.7  | 86.1                             | 87.2  | 87.3  | 85.4  |
| 1993 Januar  | 94.1  | 97.4                          | 94.3                             | 94.1  | 94.1  | 93.5  | 93.4                             | 93.9  | 93.5  | 93.3  |
| Februar      | 94.8  | 97.8                          | 95.0                             | 94.7  | 94.8  | 94.4  | 94.0                             | 94.5  | 94.1  | 94.0  |
| März         | 95.1  | 98.1                          | 95.3                             | 95.0  | 95.0  | 94.6  | 94.2                             | 94.7  | 94.4  | 94.1  |
| April        | 95.4  | 98.3                          | 95.5                             | 95.4  | 95.4  | 95.0  | 94.5                             | 95.0  | 94.8  | 94.4  |
| Mai          | 95.5  | 98.4                          | 95.6                             | 95.5  | 95.6  | 95.1  | 94.5                             | 95.1  | 94.8  | 94.4  |
| Juni         | 95.8  | 98.5                          | 96.0                             | 95.9  | 95.8  | 95.4  | 94.8                             | 95.4  | 95.2  | 94.8  |
| Juli         | 96.2  | 98.4                          | 96.4                             | 96.3  | 96.3  | 95.7  | 95.1                             | 95.6  | 95.4  | 95.0  |
| August       | 96.2  | 98.3                          | 96.4                             | 96.4  | 96.4  | 95.7  | 95.1                             | 95.6  | 95.3  | 95.0  |
| September    | 96.1  | 98.3                          | 96.3                             | 96.2  | 96.1  | 95.5  | 94.9                             | 95.6  | 95.3  | 94.8  |
| Oktober      | 96.1  | 98.4                          | 96.3                             | 96.3  | 96.3  | 95.7  | 95.0                             | 95.6  | 95.4  | 94.7  |
| November     | 96.2  | 98.5                          | 96.4                             | 96.3  | 96.4  | 95.9  | 95.1                             | 95.6  | 95.5  | 94.9  |
| Dezember     | 96.4  | 98.6                          | 96.6                             | 96.4  | 96.5  | 96.0  | 95.2                             | 95.7  | 95.5  | 95.0  |

Deutschland, früheres Bundesgebiet sowie neue Länder und Berlin-Ost

5 Preisindizes für die Lebenshaltung und Index der Einzelhandelspreise

1995 = 100

| Jahr / Monat   | Deutschland   |                               | Früheres Bundesgebiet            |   |   |   | Neue Länder und Berlin-Ost       |   |   |   |
|----------------|---|-------------------------------|----------------------------------|---|---|---|----------------------------------|---|---|---|
|                | Preisindex für die Lebenshaltung aller privaten Haushalte | Index der Einzelhandelspreise | Preisindex für die Lebenshaltung |   |   |   | Preisindex für die Lebenshaltung |   |   |   |
|                |   |                               | Alle privaten Haushalte          | 4-Personen-Haushalte von Beamten und Angestellten mit höherem Einkommen | 4-Personen-Haushalte von Arbeitern und Angestellten mit mittlerem Einkommen | 2-Personen-Rentner-Haushalte mit geringem Einkommen | Alle privaten Haushalte          | 4-Personen-Haushalte von Beamten und Angestellten mit höherem Einkommen | 4-Personen-Haushalte von Arbeitern und Angestellten mit mittlerem Einkommen | 2-Personen-Rentner-Haushalte mit geringem Einkommen |
| 1994 Januar    | 97,1  | 98,8                          | 97,2                             | 97,1  | 97,2  | 96,8  | 97,2                             | 97,6  | 97,4  | 97,1  |
| 1994 Februar   | 97,7  | 99,0                          | 97,8                             | 97,7  | 97,7  | 97,3  | 97,6                             | 97,9  | 97,8  | 97,6  |
| 1994 März      | 97,8  | 99,0                          | 97,9                             | 97,8  | 97,8  | 97,5  | 97,6                             | 97,9  | 97,9  | 97,7  |
| 1994 April     | 97,9  | 99,2                          | 98,0                             | 97,9  | 98,0  | 97,8  | 97,8                             | 98,0  | 98,0  | 97,8  |
| 1994 Mai       | 98,2  | 99,3                          | 98,2                             | 98,2  | 98,3  | 98,1  | 98,0                             | 98,3  | 98,2  | 98,0  |
| 1994 Juni      | 98,4  | 99,4                          | 98,5                             | 98,5  | 98,5  | 98,3  | 98,2                             | 98,5  | 98,4  | 98,3  |
| 1994 Juli      | 98,7  | 99,3                          | 98,8                             | 98,9  | 98,8  | 98,6  | 98,4                             | 98,6  | 98,5  | 98,6  |
| 1994 August    | 98,9  | 99,3                          | 98,9                             | 99,0  | 98,9  | 98,6  | 98,4                             | 98,6  | 98,5  | 98,5  |
| 1994 September | 98,7  | 99,4                          | 98,8                             | 98,7  | 98,8  | 98,5  | 98,3                             | 98,6  | 98,5  | 98,4  |
| 1994 Oktober   | 98,6  | 99,4                          | 98,7                             | 98,7  | 98,8  | 98,6  | 98,3                             | 98,6  | 98,5  | 98,3  |
| 1994 November  | 98,7  | 99,4                          | 98,8                             | 98,7  | 98,8  | 98,6  | 98,3                             | 98,6  | 98,5  | 98,4  |
| 1994 Dezember  | 98,9  | 99,5                          | 99,0                             | 98,8  | 98,9  | 98,8  | 98,5                             | 98,6  | 98,6  | 98,6  |
| 1995 Januar    | 99,2  | 99,8                          | 99,2                             | 99,1  | 99,2  | 99,2  | 99,0                             | 99,1  | 99,1  | 99,0  |
| 1995 Februar   | 99,7  | 100,0                         | 99,6                             | 99,6  | 99,6  | 99,7  | 99,7                             | 99,6  | 99,6  | 99,7  |
| 1995 März      | 99,7  | 100,0                         | 99,7                             | 99,6  | 99,6  | 99,7  | 99,6                             | 99,5  | 99,5  | 99,6  |
| 1995 April     | 99,8  | 100,1                         | 99,9                             | 99,9  | 99,9  | 100,0   | 99,6                             | 99,7  | 99,6  | 99,6  |
| 1995 Mai       | 99,9  | 100,2                         | 99,9                             | 99,9  | 100,0   | 100,1   | 99,5                             | 99,7  | 99,7  | 99,5  |
| 1995 Juni      | 100,1   | 100,2                         | 100,2                            | 100,2   | 100,3   | 100,3   | 99,7                             | 99,9  | 99,8  | 99,7  |
| 1995 Juli      | 100,3   | 100,0                         | 100,4                            | 100,6   | 100,5   | 100,4   | 99,9                             | 100,0   | 99,9  | 99,9  |
| 1995 August    | 100,3   | 99,8                          | 100,2                            | 100,4   | 100,4   | 100,2   | 100,6                            | 100,6   | 100,6   | 100,8   |
| 1995 September | 100,3   | 99,9                          | 100,2                            | 100,3   | 100,2   | 100,1   | 100,6                            | 100,5   | 100,5   | 100,5   |
| 1995 Oktober   | 100,1   | 99,9                          | 100,1                            | 100,2   | 100,2   | 100,0   | 100,5                            | 100,5   | 100,6   | 100,5   |
| 1995 November  | 100,1   | 100,0                         | 100,1                            | 100,0   | 100,0   | 100,1   | 100,5                            | 100,3   | 100,4   | 100,5   |
| 1995 Dezember  | 100,4   | 100,1                         | 100,4                            | 100,2   | 100,2   | 100,3   | 100,8                            | 100,6   | 100,6   | 100,7   |
| 1996 Januar    | 100,6   | 100,4                         | 100,5                            | 100,6   | 100,4   | 100,5   | 101,2                            | 101,0   | 101,1   | 101,2   |
| 1996 Februar   | 101,1   | 100,7                         | 101,0                            | 101,1   | 100,9   | 101,1   | 101,8                            | 101,5   | 101,6   | 102,0   |
| 1996 März      | 101,2   | 100,8                         | 101,1                            | 101,1   | 101,0   | 101,2   | 101,8                            | 101,6   | 101,7   | 101,9   |
| 1996 April     | 101,2   | 101,0                         | 101,1                            | 101,2   | 101,0   | 101,3   | 101,8                            | 101,6   | 101,7   | 101,9   |
| 1996 Mai       | 101,4   | 100,8                         | 101,3                            | 101,4   | 101,2   | 101,4   | 101,8                            | 101,7   | 101,8   | 102,0   |
| 1996 Juni      | 101,5   | 100,8                         | 101,4                            | 101,5   | 101,3   | 101,4   | 101,9                            | 101,7   | 101,8   | 102,1   |
| 1996 Juli      | 101,7   | 100,8                         | 101,6                            | 101,9   | 101,7   | 101,7   | 102,2                            | 102,1   | 102,1   | 102,5   |
| 1996 August    | 101,6   | 100,6                         | 101,5                            | 101,8   | 101,6   | 101,5   | 102,2                            | 102,1   | 102,2   | 102,3   |
| 1996 September | 101,6   | 100,7                         | 101,5                            | 101,6   | 101,5   | 101,4   | 102,1                            | 101,9   | 101,9   | 102,0   |
| 1996 Oktober   | 101,6   | 100,9                         | 101,5                            | 101,6   | 101,5   | 101,5   | 101,9                            | 101,8   | 101,9   | 101,9   |
| 1996 November  | 101,5   | 100,8                         | 101,5                            | 101,3   | 101,4   | 101,4   | 102,0                            | 101,8   | 101,8   | 101,8   |
| 1996 Dezember  | 101,9   | 100,9                         | 101,8                            | 101,7   | 101,7   | 101,7   | 102,4                            | 102,1   | 102,2   | 102,2   |
| 1997 Januar    | 102,6   | 101,3                         | 102,4                            | 102,2   | 102,3   | 102,6   | 103,3                            | 102,9   | 103,0   | 103,2   |
| 1997 Februar   | 102,9   | 101,2                         | 102,7                            | 102,5   | 102,6   | 102,9   | 103,7                            | 103,2   | 103,4   | 103,7   |
| 1997 März      | 102,8   | 101,0                         | 102,7                            | 102,4   | 102,5   | 102,8   | 103,6                            | 103,1   | 103,3   | 103,5   |
| 1997 April     | 102,6   | 101,0                         | 102,4                            | 102,2   | 102,4   | 102,8   | 103,5                            | 103,0   | 103,2   | 103,4   |
| 1997 Mai       | 103,0   | 101,3                         | 102,8                            | 102,6   | 102,8   | 103,2   | 103,9                            | 103,4   | 103,7   | 103,9   |
| 1997 Juni      | 103,1   | 101,3                         | 103,0                            | 102,8   | 102,9   | 103,4   | 104,0                            | 103,5   | 103,7   | 104,1   |
| 1997 Juli      | 103,9   | 101,3                         | 103,7                            | 103,5   | 103,7   | 104,3   | 104,8                            | 104,2   | 104,4   | 105,4   |
| 1997 August    | 104,0   | 101,3                         | 103,9                            | 103,6   | 103,8   | 104,3   | 104,9                            | 104,3   | 104,5   | 105,4   |
| 1997 September | 103,8   | 101,3                         | 103,6                            | 103,2   | 103,5   | 104,0   | 104,8                            | 104,1   | 104,3   | 105,0   |
| 1997 Oktober   | 103,7   | 101,4                         | 103,5                            | 103,1   | 103,4   | 104,0   | 104,7                            | 104,0   | 104,2   | 105,0   |
| 1997 November  | 103,7   | 101,4                         | 103,6                            | 103,0   | 103,3   | 104,1   | 104,6                            | 103,8   | 104,0   | 104,9   |
| 1997 Dezember  | 103,9   | 101,5                         | 103,8                            | 103,3   | 103,5   | 104,3   | 104,8                            | 104,0   | 104,2   | 105,1   |

Deutschland, früheres Bundesgebiet sowie neue Länder und Berlin-Ost

5 Preisindizes für die Lebenshaltung und Index der Einzelhandelspreise

1995 = 100

| Jahr / Monat | Deutschland   |                               | Früheres Bundesgebiet            |   |   |   | Neue Länder und Berlin-Ost       |   |   |   |
|--------------|---|-------------------------------|----------------------------------|---|---|---|----------------------------------|---|---|---|
|              | Preisindex für die Lebenshaltung aller privaten Haushalte | Index der Einzelhandelspreise | Preisindex für die Lebenshaltung |   |   |   | Preisindex für die Lebenshaltung |   |   |   |
|              |   |                               | Alle privaten Haushalte          | 4-Personen-Haushalte von Beamten und Angestellten mit höherem Einkommen | 4-Personen-Haushalte von Arbeitern und Angestellten mit mittlerem Einkommen | 2-Personen-Rentner-Haushalte mit geringem Einkommen | Alle privaten Haushalte          | 4-Personen-Haushalte von Beamten und Angestellten mit höherem Einkommen | 4-Personen-Haushalte von Arbeitern und Angestellten mit mittlerem Einkommen | 2-Personen-Rentner-Haushalte mit geringem Einkommen |
| 1998 Januar  | 103.9   | 101.5                         | 103.7                            | 103.3   | 103.5   | 104.7   | 104.8                            | 104.0   | 104.3   | 105.5   |
| Februar      | 104.1   | 101.5                         | 103.9                            | 103.5   | 103.7   | 104.8   | 105.1                            | 104.2   | 104.5   | 105.9   |
| März         | 104.0   | 101.4                         | 103.8                            | 103.4   | 103.6   | 104.6   | 104.9                            | 104.0   | 104.3   | 105.5   |
| April        | 104.1   | 101.8                         | 103.9                            | 103.6   | 103.8   | 105.0   | 105.0                            | 104.3   | 104.5   | 105.8   |
| Mai          | 104.4   | 102.0                         | 104.2                            | 103.9   | 104.1   | 105.2   | 105.4                            | 104.6   | 104.9   | 106.2   |
| Juni         | 104.5   | 102.1                         | 104.4                            | 104.0   | 104.3   | 105.4   | 105.5                            | 104.7   | 105.0   | 106.4   |
| Juli         | 104.8   | 101.9                         | 104.6                            | 104.4   | 104.6   | 105.5   | 105.7                            | 104.9   | 105.2   | 106.6   |
| August       | 104.6   | 101.6                         | 104.5                            | 104.3   | 104.5   | 105.2   | 105.6                            | 104.8   | 105.1   | 106.4   |
| September    | 104.4   | 101.7                         | 104.2                            | 103.9   | 104.1   | 105.0   | 105.4                            | 104.5   | 104.7   | 106.0   |
| Oktober      | 104.2   | 101.6                         | 104.0                            | 103.8   | 104.0   | 104.8   | 105.2                            | 104.3   | 104.6   | 105.7   |
| November     | 104.2   | 101.7                         | 104.1                            | 103.7   | 103.9   | 104.8   | 105.3                            | 104.4   | 104.6   | 105.8   |
| Dezember     | 104.3   | 101.6                         | 104.1                            | 103.8   | 104.0   | 104.9   | 105.3                            | 104.4   | 104.6   | 105.8   |
| 1999 Januar  | 104.1   | 101.7                         | 103.9                            | 103.6   | 103.8   | 104.6   | 105.0                            | 104.2   | 104.4   | 105.5   |
| Februar      | 104.3   | 101.6                         | 104.1                            | 103.9   | 104.0   | 104.8   | 105.3                            | 104.4   | 104.7   | 105.9   |
| März         | 104.4   | 101.8                         | 104.3                            | 103.9   | 104.0   | 104.9   | 105.3                            | 104.4   | 104.6   | 105.7   |
| April        | 104.8   | 102.1                         | 104.6                            | 104.3   | 104.6   | 105.4   | 105.6                            | 104.9   | 105.2   | 106.0   |
| Mai          | 104.8   | 102.0                         | 104.7                            | 104.4   | 104.6   | 105.4   | 105.7                            | 104.9   | 105.2   | 106.2   |
| Juni         | 104.9   | 101.9                         | 104.8                            | 104.6   | 104.8   | 105.5   | 105.7                            | 105.0   | 105.3   | 106.2   |
| Juli         | 105.4   | 101.9                         | 105.3                            | 105.1   | 105.2   | 105.7   | 106.1                            | 105.4   | 105.6   | 106.5   |
| August       | 105.3   | 101.8                         | 105.3                            | 105.2   | 105.3   | 105.6   | 105.9                            | 105.3   | 105.5   | 106.3   |
| September    | 105.1   | 101.9                         | 105.0                            | 104.7   | 104.9   | 105.3   | 105.8                            | 105.0   | 105.2   | 105.9   |
| Oktober      | 105.0   | 101.9                         | 104.9                            | 104.6   | 104.8   | 105.2   | 105.7                            | 105.0   | 105.2   | 105.7   |
| November     | 105.2   | 102.0                         | 105.1                            | 104.6   | 104.8   | 105.3   | 105.8                            | 104.9   | 105.1   | 105.7   |
| Dezember     | 105.5   | 102.2                         | 105.5                            | 105.0   | 105.2   | 105.6   | 106.0                            | 105.2   | 105.4   | 106.0   |
| 2000 Januar  | 105.8   | 102.3                         | 105.7                            | 105.2   | 105.5   | 106.0   | 106.4                            | 105.6   | 105.8   | 106.4   |
| Februar      | 106.2   | 102.6                         | 106.1                            | 105.6   | 105.8   | 106.4   | 106.9                            | 105.9   | 106.2   | 106.9   |
| März         | 106.4   | 102.7                         | 106.3                            | 105.7   | 106.0   | 106.5   | 107.0                            | 106.1   | 106.3   | 106.8   |
| April        | 106.4   | 102.6                         | 106.3                            | 105.8   | 106.1   | 106.5   | 107.0                            | 106.1   | 106.4   | 106.9   |
| Mai          | 106.3   | 102.7                         | 106.2                            | 105.7   | 106.0   | 106.7   | 107.0                            | 106.1   | 106.4   | 107.0   |
| Juni         | 106.9   | 102.8                         | 106.8                            | 106.2   | 106.6   | 107.1   | 107.5                            | 106.6   | 107.0   | 107.5   |
| Juli         | 107.4   | 102.8                         | 107.3                            | 106.9   | 107.1   | 107.4   | 107.9                            | 107.1   | 107.4   | 108.0   |
| August       | 107.2   | 102.8                         | 107.2                            | 106.8   | 107.0   | 107.3   | 107.8                            | 106.9   | 107.2   | 107.8   |
| September    | 107.7   | 103.7                         | 107.6                            | 106.8   | 107.1   | 107.6   | 108.0                            | 107.0   | 107.4   | 107.8   |
| Oktober      | 107.5   | 103.5                         | 107.4                            | 106.7   | 107.0   | 107.6   | 107.8                            | 106.9   | 107.2   | 107.6   |
| November     | 107.7   | 103.6                         | 107.7                            | 106.7   | 107.1   | 107.8   | 108.3                            | 107.1   | 107.4   | 107.9   |
| Dezember     | 107.8   | 103.5                         | 107.7                            | 106.8   | 107.2   | 107.9   | 108.3                            | 107.2   | 107.5   | 108.1   |
| 2001 Januar  |   |                               |                                  |   |   |   |                                  |   |   |   |
| Februar      |   |                               |                                  |   |   |   |                                  |   |   |   |
| März         |   |                               |                                  |   |   |   |                                  |   |   |   |
| April        |   |                               |                                  |   |   |   |                                  |   |   |   |
| Mai          |   |                               |                                  |   |   |   |                                  |   |   |   |
| Juni         |   |                               |                                  |   |   |   |                                  |   |   |   |
| Juli         |   |                               |                                  |   |   |   |                                  |   |   |   |
| August       |   |                               |                                  |   |   |   |                                  |   |   |   |
| September    |   |                               |                                  |   |   |   |                                  |   |   |   |
| Oktober      |   |                               |                                  |   |   |   |                                  |   |   |   |
| November     |   |                               |                                  |   |   |   |                                  |   |   |   |
| Dezember     |   |                               |                                  |   |   |   |                                  |   |   |   |

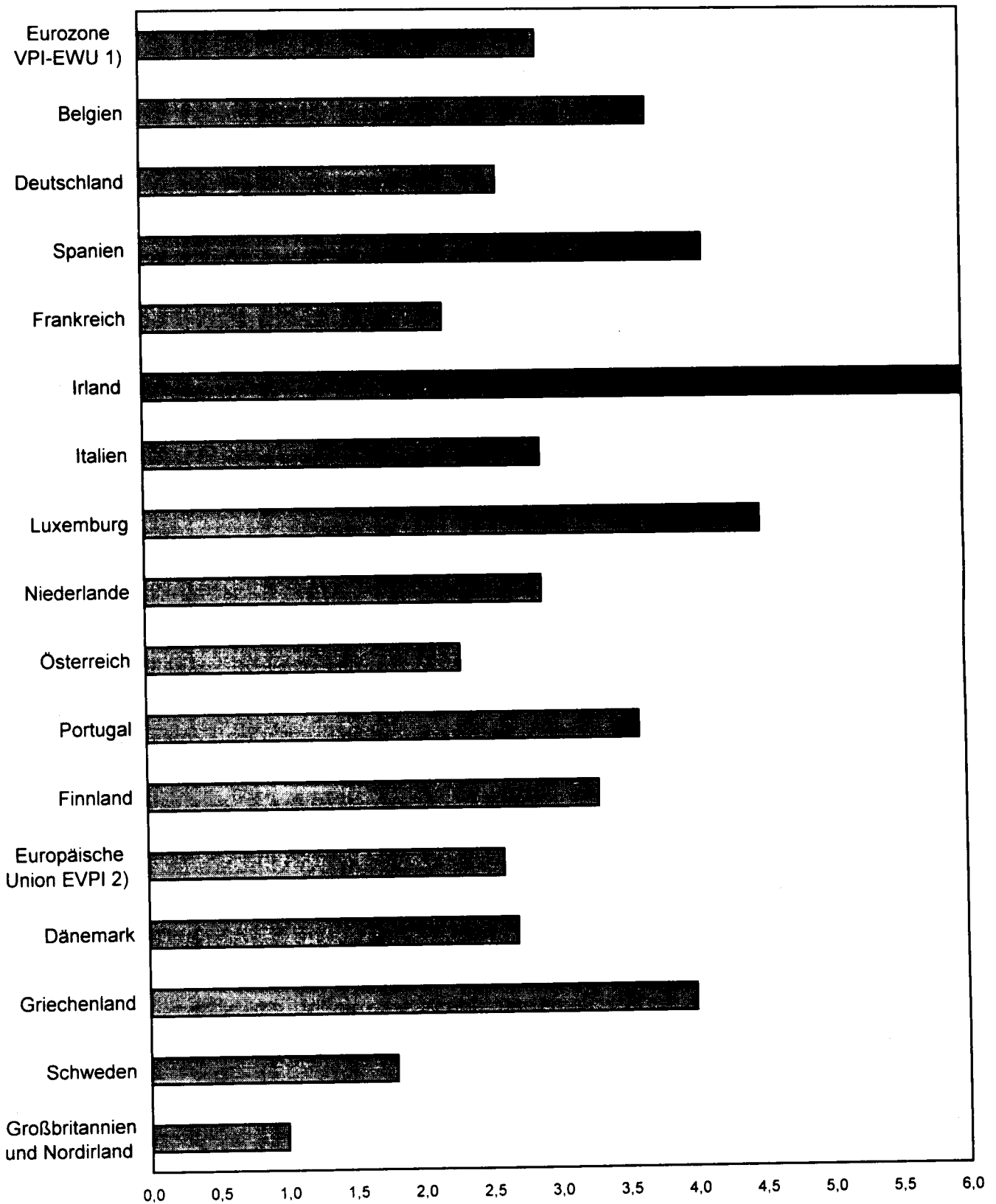
## **Teil V**

# **Verbraucherpreisindizes in den Mitgliedstaaten der Europäischen Union**



# Harmonisierte Indizes in den Mitgliedstaaten der Europäischen Union

Veränderungen November 2000 gegenüber November 1999 in % \*)



\*) Die Veränderungsdaten sind durch einen Strukturbruch zum Jahreswechsel 1999/2000 - Erweiterung des Erfassungsbereiches - nur eingeschränkt interpretierbar.

1) Verbraucherpreisindex der europäischen Währungsunion. - 2) Verbraucherpreisindex der 15 EU-Mitgliedstaaten

| Jahr / Monat | Euro-<br>zone<br>VPI-EWU <sup>1)</sup> | Belgien | Deutsch-<br>land | Spanien | Frank-<br>reich | Irland | Italien | Luxem-<br>burg |
|--------------|--|---------|------------------|---------|-----------------|--------|---------|----------------|
| 1996 JD      | 100.0                                  | 100.0   | 100.0            | 100.0   | 100.0           | 100.0  | 100.0   | 100.0          |
| 1997 JD      | 101.6                                  | 101.5   | 101.5            | 101.9   | 101.3           | 101.2  | 101.9   | 101.4          |
| 1998 JD      | 102.7                                  | 102.4   | 102.1            | 103.7   | 102.0           | 103.4  | 103.9   | 102.4          |
| 1999 JD      | 103.8                                  | 103.6   | 102.8            | 106.0   | 102.5           | 106.0  | 105.7   | 103.4          |
| 2000 JD      |  |         | 104.9            |         |                 |        |         |                |
| 1997 Januar  | 100.9                                  | 101.3   | 101.0            | 101.3   | 100.7           | 100.3  | 101.2   | 100.7          |
| Februar      | 101.2                                  | 101.2   | 101.4            | 101.2   | 101.0           | 100.9  | 101.3   | 101.0          |
| März         | 101.3                                  | 100.8   | 101.3            | 101.3   | 101.1           | 101.0  | 101.5   | 100.9          |
| April        | 101.2                                  | 101.1   | 101.0            | 101.3   | 101.1           | 101.1  | 101.6   | 100.9          |
| Mai          | 101.5                                  | 101.6   | 101.4            | 101.4   | 101.2           | 101.1  | 101.9   | 101.0          |
| Juni         | 101.5                                  | 101.6   | 101.6            | 101.4   | 101.2           | 101.4  | 101.9   | 101.1          |
| Juli         | 101.6                                  | 101.8   | 101.9            | 101.6   | 101.1           | 101.2  | 101.9   | 101.3          |
| August       | 101.8                                  | 101.6   | 102.0            | 102.1   | 101.4           | 100.9  | 101.9   | 101.5          |
| September    | 101.9                                  | 101.7   | 101.7            | 102.6   | 101.6           | 101.4  | 102.0   | 101.8          |
| Oktober      | 101.9                                  | 101.8   | 101.6            | 102.6   | 101.5           | 101.5  | 102.4   | 102.0          |
| November     | 102.0                                  | 101.9   | 101.6            | 102.7   | 101.7           | 101.9  | 102.7   | 102.1          |
| Dezember     | 102.1                                  | 101.7   | 101.8            | 103.0   | 101.7           | 102.2  | 102.8   | 102.1          |
| 1998 Januar  | 102.0                                  | 101.8   | 101.7            | 103.2   | 101.3           | 101.5  | 103.1   | 102.2          |
| Februar      | 102.3                                  | 102.0   | 102.0            | 102.9   | 101.7           | 102.0  | 103.4   | 102.1          |
| März         | 102.4                                  | 101.8   | 101.8            | 103.0   | 101.9           | 102.5  | 103.6   | 102.2          |
| April        | 102.6                                  | 102.4   | 101.9            | 103.2   | 102.1           | 103.1  | 103.8   | 102.0          |
| Mai          | 102.8                                  | 102.9   | 102.3            | 103.4   | 102.2           | 103.5  | 103.9   | 102.3          |
| Juni         | 102.9                                  | 102.8   | 102.4            | 103.4   | 102.3           | 104.0  | 104.0   | 102.3          |
| Juli         | 102.9                                  | 103.0   | 102.7            | 103.9   | 101.9           | 103.7  | 104.0   | 102.5          |
| August       | 102.9                                  | 102.6   | 102.6            | 104.2   | 102.0           | 103.9  | 104.1   | 102.5          |
| September    | 102.9                                  | 102.5   | 102.2            | 104.2   | 102.1           | 104.2  | 104.1   | 102.5          |
| Oktober      | 102.8                                  | 102.5   | 102.0            | 104.2   | 102.0           | 104.1  | 104.3   | 102.5          |
| November     | 102.8                                  | 102.5   | 102.0            | 104.1   | 101.9           | 104.1  | 104.4   | 102.6          |
| Dezember     | 102.9                                  | 102.4   | 102.0            | 104.4   | 102.0           | 104.4  | 104.5   | 102.5          |
| 1999 Januar  | 102.8                                  | 102.8   | 101.9            | 104.7   | 101.6           | 103.6  | 104.6   | 100.8          |
| Februar      | 103.1                                  | 103.0   | 102.1            | 104.8   | 102.0           | 104.3  | 104.8   | 102.7          |
| März         | 103.4                                  | 103.1   | 102.3            | 105.2   | 102.3           | 104.6  | 105.0   | 102.8          |
| April        | 103.7                                  | 103.5   | 102.7            | 105.6   | 102.6           | 105.2  | 105.2   | 103.3          |
| Mai          | 103.8                                  | 103.7   | 102.7            | 105.6   | 102.6           | 105.9  | 105.5   | 103.6          |
| Juni         | 103.8                                  | 103.5   | 102.8            | 105.6   | 102.6           | 106.2  | 105.5   | 103.5          |
| Juli         | 104.0                                  | 103.7   | 103.3            | 106.1   | 102.3           | 105.7  | 105.8   | 102.2          |
| August       | 104.1                                  | 103.5   | 103.3            | 106.6   | 102.5           | 106.4  | 105.8   | 103.9          |
| September    | 104.1                                  | 103.8   | 103.0            | 106.8   | 102.7           | 106.9  | 106.1   | 104.1          |
| Oktober      | 104.2                                  | 103.9   | 102.9            | 106.7   | 102.8           | 107.0  | 106.3   | 104.4          |
| November     | 104.3                                  | 104.1   | 103.0            | 106.9   | 102.9           | 107.2  | 106.5   | 104.5          |
| Dezember     | 104.7                                  | 104.5   | 103.4            | 107.3   | 103.4           | 108.5  | 106.7   | 104.9          |
| 2000 Januar  | 104.8                                  | 104.7   | 103.8            | 107.7   | 103.3           | 108.2  | 106.9   | 104.3          |
| Februar      | 105.2                                  | 105.2   | 104.2            | 107.9   | 103.5           | 109.1  | 107.3   | 105.4          |
| März         | 105.6                                  | 105.7   | 104.4            | 108.4   | 104.0           | 109.8  | 107.7   | 105.9          |
| April        | 105.7                                  | 105.9   | 104.3            | 108.8   | 104.0           | 110.5  | 107.7   | 106.6          |
| Mai          | 105.8                                  | 106.2   | 104.2            | 109.0   | 104.2           | 111.3  | 108.1   | 106.6          |
| Juni         | 106.3                                  | 106.6   | 104.9            | 109.3   | 104.5           | 111.9  | 108.4   | 108.1          |
| Juli         | 106.5                                  | 107.0 r | 105.4            | 110.0   | 104.3           | 111.9  | 108.6   | 107.0          |
| August       | 106.5                                  | 107.1 r | 105.2            | 110.4   | 104.5           | 112.5  | 108.6   | 107.7          |
| September    | 107.0                                  | 107.9 r | 105.7            | 110.8   | 105.1           | 112.8  | 108.9   | 108.5          |
| Oktober      | 107.0                                  | 107.7   | 105.4            | 111.0   | 105.0           | 113.4  | 109.2   | 108.9          |
| November     | 107.3 p                                | 107.9   | 105.7            | 111.3   | 105.2 p         | 113.6  | 109.6   | 109.2          |
| Dezember     |  |         | 105.8            |         |                 |        |         |                |

1) Verbraucherpreisindex der europäischen Währungsunion, - 2) Verbraucherpreisindex der 15 EU-Mitgliedstaaten,



Europäischen Union

Indizes (HVPI)

=100

| Niederlande | Österreich | Portugal | Finnland | Euro-päische Union EVPI <sup>2)</sup> | Dänemark | Griechenland | Schweden | Großbritannien und Nordirland | Jahr / Monat |
|-------------|------------|----------|----------|---------------------------------------|----------|--------------|----------|-------------------------------|--------------|
| 100,0       | 100,0      | 100,0    | 100,0    | 100,0                                 | 100,0    | 100,0        | 100,0    | 100,0                         | JD 1996      |
| 101,9       | 101,2      | 101,9    | 101,2    | 101,7                                 | 101,9    | 105,4        | 101,9    | 101,8                         | JD 1997      |
| 103,7       | 102,0      | 104,2    | 102,6    | 103,0                                 | 103,3    | 110,2        | 102,9    | 103,4                         | JD 1998      |
| 105,8       | 102,5      | 106,4    | 103,9    | 104,3                                 | 105,4    | 112,6        | 103,4    | 104,8                         | JD 1999      |
|             |            |          |          |                                       |          |              |          |                               | JD 2000      |
| 100,4       | 100,6      | 101,1    | 100,1    | 100,9                                 | 100,7    | 102,7        | 100,4    | 100,6                         | Januar 1997  |
| 100,6       | 101,1      | 101,2    | 100,2    | 101,2                                 | 101,1    | 102,3        | 100,4    | 100,9                         | Februar      |
| 101,6       | 101,2      | 101,3    | 100,5    | 101,3                                 | 101,4    | 104,7        | 101,0    | 101,1                         | März         |
| 101,7       | 101,1      | 101,4    | 100,9    | 101,4                                 | 101,6    | 105,6        | 101,7    | 101,4                         | April        |
| 101,9       | 101,1      | 102,1    | 101,2    | 101,7                                 | 102,3    | 106,1        | 101,8    | 101,8                         | Mai          |
| 101,3       | 101,1      | 101,8    | 101,4    | 101,7                                 | 102,5    | 106,5        | 101,8    | 102,0                         | Juni         |
| 101,4       | 101,1      | 101,8    | 101,4    | 101,7                                 | 101,9    | 104,3        | 101,6    | 101,6                         | Juli         |
| 101,8       | 101,2      | 102,3    | 101,6    | 101,9                                 | 102,1    | 104,5        | 101,7    | 102,2                         | August       |
| 102,9       | 101,1      | 102,2    | 101,7    | 102,1                                 | 102,5    | 106,3        | 103,0    | 102,5                         | September    |
| 103,0       | 101,2      | 102,1    | 101,9    | 102,2                                 | 102,4    | 106,8        | 103,1    | 102,6                         | Oktober      |
| 103,0       | 101,5      | 102,6    | 101,8    | 102,3                                 | 102,5    | 107,3        | 102,9    | 102,6                         | November     |
| 102,6       | 101,7      | 102,8    | 101,8    | 102,4                                 | 102,3    | 108,1        | 102,9    | 102,8                         | Dezember     |
| 102,0       | 101,8      | 102,7    | 101,9    | 102,2                                 | 102,4    | 107,1        | 102,5    | 102,1                         | Januar 1998  |
| 102,7       | 102,1      | 102,5    | 101,9    | 102,5                                 | 102,8    | 106,5        | 102,4    | 102,4                         | Februar      |
| 103,8       | 102,2      | 102,8    | 102,1    | 102,7                                 | 103,0    | 109,2        | 102,7    | 102,7                         | März         |
| 104,2       | 102,3      | 103,6    | 102,6    | 103,0                                 | 103,2    | 111,0        | 103,1    | 103,3                         | April        |
| 104,0       | 102,1      | 104,3    | 102,8    | 103,2                                 | 103,7    | 111,4        | 103,4    | 103,8                         | Mai          |
| 103,5       | 101,9      | 104,5    | 103,0    | 103,3                                 | 103,7    | 111,7        | 103,2    | 103,7                         | Juni         |
| 103,2       | 101,9      | 104,7    | 102,5    | 103,2                                 | 103,3    | 109,3        | 102,9    | 103,1                         | Juli         |
| 103,2       | 101,9      | 104,6    | 102,7    | 103,2                                 | 103,2    | 109,4        | 102,3    | 103,5                         | August       |
| 104,2       | 101,7      | 104,4    | 103,1    | 103,3                                 | 103,6    | 111,6        | 102,9    | 104,0                         | September    |
| 104,5       | 101,9      | 104,7    | 103,0    | 103,3                                 | 103,5    | 111,6        | 103,2    | 103,9                         | Oktober      |
| 104,5       | 102,0      | 105,3    | 102,7    | 103,3                                 | 103,6    | 111,5        | 103,0    | 104,0                         | November     |
| 104,1       | 102,2      | 105,7    | 102,6    | 103,4                                 | 103,4    | 112,1        | 102,9    | 104,3                         | Dezember     |
| 104,1       | 102,1      | 105,3    | 102,4    | 103,2                                 | 103,6    | 110,6        | 102,5    | 103,7                         | Januar 1999  |
| 104,8       | 102,3      | 105,3    | 102,8    | 103,4                                 | 104,1    | 109,8        | 102,6    | 103,9                         | Februar      |
| 105,9       | 102,4      | 105,7    | 103,0    | 103,8                                 | 104,7    | 112,5        | 103,2    | 104,4                         | März         |
| 106,2       | 102,4      | 106,4    | 103,9    | 104,2                                 | 105,0    | 113,9        | 103,4    | 104,9                         | April        |
| 106,2       | 102,5      | 106,5    | 104,2    | 104,3                                 | 105,4    | 113,6        | 103,7    | 105,2                         | Mai          |
| 105,7       | 102,1      | 106,7    | 104,2    | 104,3                                 | 105,7    | 113,4        | 103,6    | 105,1                         | Juni         |
| 105,1       | 102,2      | 106,7    | 103,9    | 104,3                                 | 105,4    | 111,0        | 103,1    | 104,4                         | Juli         |
| 105,8       | 102,4      | 106,5    | 104,0    | 104,4                                 | 105,7    | 110,9        | 103,1    | 104,8                         | August       |
| 106,3       | 102,3      | 106,4    | 104,5    | 104,6                                 | 106,1    | 113,1        | 104,0    | 105,2                         | September    |
| 106,4       | 102,7      | 106,6    | 104,6    | 104,6                                 | 106,2    | 113,5        | 104,2    | 105,1                         | Oktober      |
| 106,6       | 103,0      | 107,3    | 104,6    | 104,8                                 | 106,4    | 113,7        | 103,8    | 105,3                         | November     |
| 106,1       | 103,9      | 107,5    | 104,9    | 105,1                                 | 106,6    | 114,7        | 104,1    | 105,5                         | Dezember     |
| 105,8       | 103,5      | 107,3    | 104,8    | 105,0                                 | 106,5    | 113,2        | 103,5    | 104,5                         | Januar 2000  |
| 106,4       | 104,3      | 107,0    | 105,6    | 105,4                                 | 107,0    | 112,7        | 104,0    | 104,9                         | Februar      |
| 107,6       | 104,4      | 107,2    | 106,3    | 105,8                                 | 107,8    | 115,6        | 104,6    | 105,1                         | März         |
| 108,0       | 104,2      | 108,4    | 106,4    | 106,0                                 | 108,0    | 116,3        | 104,4    | 105,5                         | April        |
| 108,3       | 104,1      | 109,1    | 107,0    | 106,1                                 | 108,4    | 116,6        | 105,0    | 105,7                         | Mai          |
| 108,3       | 104,5      | 109,7    | 107,4    | 106,5                                 | 108,8    | 115,9        | 105,0    | 105,9                         | Juni         |
| 108,0       | 104,2      | 110,2    | 106,9    | 106,5                                 | 108,3    | 113,9        | 104,4    | 105,4                         | Juli         |
| 108,4       | 104,3      | 110,3    | 107,0    | 106,5                                 | 108,0    | 114,1        | 104,5    | 105,4                         | August       |
| 109,4       | 104,7 r    | 110,2    | 108,1    | 107,1                                 | 109,0    | 116,5        | 105,4    | 106,2                         | September    |
| 109,8       | 105,0 r    | 110,5    | 108,2    | 107,2                                 | 109,2    | 117,8        | 105,6    | 106,1                         | Oktober      |
| 109,7 p     | 105,4 p    | 111,2    | 108,1 p  | 107,5 p                               | 109,3    | 118,3        | 105,7    | 106,4                         | November     |
|             |            |          |          |                                       |          |              |          |                               | Dezember     |

## Veränderung gegenüber dem entsprechenden

| Jahr / Monat | Euro-<br>zone<br>VPI-EWU <sup>1)</sup> | Belgien | Deutsch-<br>land | Spanien | Frank-<br>reich | Irland | Italien | Luxem-<br>burg |
|--------------|--|---------|------------------|---------|-----------------|--------|---------|----------------|
| 1996 JD      | 2,2                                    | 1,8     | 1,2              | 3,6     | 2,1             | 2,2    | 4,0     | 1,2            |
| 1997 JD      | 1,6                                    | 1,5     | 1,5              | 1,9     | 1,3             | 1,2    | 1,9     | 1,4            |
| 1998 JD      | 1,1                                    | 0,9     | 0,6              | 1,8     | 0,7             | 2,1    | 2,0     | 1,0            |
| 1999 JD      | 1,1                                    | 1,1     | 0,6              | 2,2     | 0,6             | 2,5    | 1,7     | 1,0            |
| 2000 JD      |  |         | 2,1              |         |                 |        |         |                |
| 1997 Januar  | 2,0                                    | 2,1     | 1,8              | 2,8     | 1,8             | 1,8    | 2,6     | 1,3            |
| Februar      | 1,8                                    | 1,9     | 1,6              | 2,5     | 1,7             | 1,7    | 2,3     | 1,5            |
| März         | 1,6                                    | 1,3     | 1,4              | 2,2     | 1,1             | 1,3    | 2,2     | 1,3            |
| April        | 1,3                                    | 1,1     | 1,2              | 1,6     | 1,0             | 1,6    | 1,9     | 1,1            |
| Mai          | 1,4                                    | 1,4     | 1,4              | 1,3     | 0,9             | 1,4    | 1,8     | 1,1            |
| Juni         | 1,4                                    | 1,6     | 1,5              | 1,4     | 1,0             | 1,5    | 1,6     | 1,2            |
| Juli         | 1,5                                    | 1,9     | 1,6              | 1,5     | 1,1             | 1,5    | 1,7     | 1,3            |
| August       | 1,7                                    | 1,7     | 1,8              | 1,7     | 1,6             | 0,6    | 1,6     | 1,4            |
| September    | 1,6                                    | 1,6     | 1,5              | 1,9     | 1,5             | 0,6    | 1,6     | 1,7            |
| Oktober      | 1,5                                    | 1,2     | 1,5              | 1,8     | 1,1             | 0,8    | 1,9     | 1,7            |
| November     | 1,6                                    | 1,3     | 1,6              | 1,9     | 1,4             | 1,1    | 1,8     | 1,5            |
| Dezember     | 1,5                                    | 0,9     | 1,4              | 1,9     | 1,2             | 1,0    | 1,8     | 1,5            |
| 1998 Januar  | 1,1                                    | 0,5     | 0,7              | 1,9     | 0,6             | 1,2    | 1,9     | 1,5            |
| Februar      | 1,1                                    | 0,8     | 0,6              | 1,7     | 0,7             | 1,1    | 2,1     | 1,1            |
| März         | 1,1                                    | 1,0     | 0,5              | 1,7     | 0,8             | 1,5    | 2,1     | 1,3            |
| April        | 1,4                                    | 1,3     | 0,9              | 1,9     | 1,0             | 2,0    | 2,2     | 1,1            |
| Mai          | 1,3                                    | 1,3     | 0,9              | 2,0     | 1,0             | 2,4    | 2,0     | 1,3            |
| Juni         | 1,4                                    | 1,2     | 0,8              | 2,0     | 1,1             | 2,6    | 2,1     | 1,2            |
| Juli         | 1,3                                    | 1,2     | 0,8              | 2,3     | 0,8             | 2,5    | 2,1     | 1,2            |
| August       | 1,1                                    | 1,0     | 0,6              | 2,1     | 0,6             | 3,0    | 2,2     | 1,0            |
| September    | 1,0                                    | 0,8     | 0,5              | 1,6     | 0,5             | 2,8    | 2,1     | 0,7            |
| Oktober      | 0,9                                    | 0,7     | 0,4              | 1,6     | 0,5             | 2,6    | 1,9     | 0,5            |
| November     | 0,8                                    | 0,6     | 0,4              | 1,4     | 0,2             | 2,2    | 1,7     | 0,5            |
| Dezember     | 0,8                                    | 0,7     | 0,2              | 1,4     | 0,3             | 2,2    | 1,7     | 0,4            |
| 1999 Januar  | 0,8                                    | 1,0     | 0,2              | 1,5     | 0,3             | 2,1    | 1,5     | -1,4           |
| Februar      | 0,8                                    | 1,0     | 0,1              | 1,8     | 0,3             | 2,3    | 1,4     | 0,6            |
| März         | 1,0                                    | 1,3     | 0,5              | 2,1     | 0,4             | 2,0    | 1,4     | 0,6            |
| April        | 1,1                                    | 1,1     | 0,8              | 2,3     | 0,5             | 2,0    | 1,3     | 1,3            |
| Mai          | 1,0                                    | 0,8     | 0,4              | 2,1     | 0,4             | 2,3    | 1,5     | 1,3            |
| Juni         | 0,9                                    | 0,7     | 0,4              | 2,1     | 0,3             | 2,1    | 1,4     | 1,2            |
| Juli         | 1,1                                    | 0,7     | 0,6              | 2,1     | 0,4             | 1,9    | 1,7     | -0,3           |
| August       | 1,2                                    | 0,9     | 0,7              | 2,3     | 0,5             | 2,4    | 1,6     | 1,4            |
| September    | 1,2                                    | 1,3     | 0,8              | 2,5     | 0,6             | 2,6    | 1,9     | 1,6            |
| Oktober      | 1,4                                    | 1,4     | 0,9              | 2,4     | 0,8             | 2,8    | 1,9     | 1,9            |
| November     | 1,5                                    | 1,6     | 1,0              | 2,7     | 1,0             | 3,0    | 2,0     | 1,9            |
| Dezember     | 1,7                                    | 2,1     | 1,4              | 2,8     | 1,4             | 3,9    | 2,1     | 2,3            |
| 2000 Januar  | 1,9                                    | 1,8     | 1,9              | 2,9     | 1,7             | 4,4    | 2,2     | 3,5            |
| Februar      | 2,0                                    | 2,1     | 2,1              | 3,0     | 1,5             | 4,6    | 2,4     | 2,6            |
| März         | 2,1                                    | 2,5     | 2,1              | 3,0     | 1,7             | 5,0    | 2,6     | 3,0            |
| April        | 1,9                                    | 2,3     | 1,6              | 3,0     | 1,4             | 5,0    | 2,4     | 3,2            |
| Mai          | 1,9                                    | 2,4     | 1,5              | 3,2     | 1,6             | 5,1    | 2,5     | 2,9            |
| Juni         | 2,4                                    | 3,0     | 2,0              | 3,5     | 1,9             | 5,4    | 2,7     | 4,4            |
| Juli         | 2,4                                    | 3,2 r   | 2,0              | 3,7     | 2,0             | 5,9    | 2,6     | 4,7            |
| August       | 2,3                                    | 3,5 r   | 1,8              | 3,6     | 2,0             | 5,7    | 2,6     | 3,7            |
| September    | 2,8                                    | 3,9     | 2,6              | 3,7     | 2,3             | 5,5    | 2,6     | 4,2            |
| Oktober      | 2,7                                    | 3,7     | 2,4              | 4,0     | 2,1             | 6,0    | 2,7     | 4,3            |
| November     | 2,9 p                                  | 3,7     | 2,6              | 4,1     | 2,2 p           | 6,0    | 2,9     | 4,5            |
| Dezember     |  |         | 2,3              |         |                 |        |         |                |

\*) Die Veränderungsdaten sind durch einen Strukturbruch zum Jahreswechsel 1999/2000 - Erweiterung des Erfassungsbereiches - nur eingeschränkt interpretierbar, 1) Verbraucherpreisindex der europäischen Währungsunion, - 2) Verbraucherpreisindex der 15 EU-Mitgliedstaaten,

Europäischen Union

Indizes (HVPI)

Vorjahresergebnis in Prozent <sup>1)</sup>

| Niederlande | Österreich | Portugal | Finnland | Europäische Union EVPI <sup>2)</sup> | Dänemark | Griechenland | Schweden | Großbritannien und Nordirland | Jahr / Monat |
|-------------|------------|----------|----------|--------------------------------------|----------|--------------|----------|-------------------------------|--------------|
| 1,4         | 1,8        | 2,9      | 1,1      | 2,4                                  | 2,1      | 7,9          | 0,8      | 2,5                           | JD 1996      |
| 1,9         | 1,2        | 1,9      | 1,2      | 1,7                                  | 1,9      | 5,4          | 1,8      | 1,8                           | JD 1997      |
| 1,8         | 0,8        | 2,2      | 1,4      | 1,3                                  | 1,3      | 4,5          | 1,0      | 1,6                           | JD 1998      |
| 2,0         | 0,5        | 2,2      | 1,3      | 1,2                                  | 2,1      | 2,1          | 0,6      | 1,3                           | JD 1999      |
|             |            |          |          |                                      |          |              |          |                               | JD 2000      |
| 1,7         | 1,2        | 2,8      | 0,9      | 2,2                                  | 2,3      | 6,6          | 1,3      | 2,1                           | Januar 1997  |
| 1,4         | 1,4        | 2,4      | 0,6      | 2,0                                  | 2,1      | 6,5          | 1,1      | 2,0                           | Februar      |
| 1,2         | 1,2        | 2,3      | 0,7      | 1,7                                  | 1,8      | 5,9          | 1,0      | 1,7                           | März         |
| 1,0         | 1,2        | 1,6      | 0,9      | 1,5                                  | 1,7      | 5,7          | 1,3      | 1,5                           | April        |
| 1,6         | 1,3        | 1,9      | 0,9      | 1,5                                  | 2,2      | 5,4          | 1,3      | 1,6                           | Mai          |
| 1,5         | 1,0        | 1,6      | 1,1      | 1,6                                  | 2,4      | 5,6          | 1,7      | 1,7                           | Juni         |
| 1,9         | 0,9        | 1,4      | 1,1      | 1,7                                  | 2,0      | 5,2          | 1,7      | 2,0                           | Juli         |
| 2,5         | 1,3        | 1,6      | 1,7      | 1,8                                  | 2,0      | 5,6          | 2,1      | 2,0                           | August       |
| 2,5         | 1,2        | 1,5      | 1,6      | 1,7                                  | 1,9      | 4,9          | 2,6      | 1,8                           | September    |
| 2,3         | 1,1        | 1,6      | 1,7      | 1,7                                  | 1,6      | 4,6          | 2,7      | 2,0                           | Oktober      |
| 2,5         | 1,1        | 1,9      | 1,8      | 1,8                                  | 1,6      | 5,0          | 2,7      | 1,9                           | November     |
| 2,2         | 1,0        | 2,1      | 1,6      | 1,6                                  | 1,6      | 4,5          | 2,7      | 1,8                           | Dezember     |
| 1,6         | 1,2        | 1,6      | 1,8      | 1,3                                  | 1,7      | 4,3          | 2,1      | 1,5                           | Januar 1998  |
| 2,1         | 1,0        | 1,3      | 1,7      | 1,3                                  | 1,7      | 4,1          | 2,0      | 1,6                           | Februar      |
| 2,2         | 1,0        | 1,5      | 1,6      | 1,3                                  | 1,6      | 4,3          | 1,7      | 1,6                           | März         |
| 2,5         | 1,2        | 2,2      | 1,7      | 1,6                                  | 1,6      | 5,1          | 1,4      | 1,9                           | April        |
| 2,1         | 1,0        | 2,2      | 1,6      | 1,6                                  | 1,4      | 5,0          | 1,6      | 2,1                           | Mai          |
| 2,2         | 0,8        | 2,7      | 1,6      | 1,5                                  | 1,2      | 4,9          | 1,4      | 1,7                           | Juni         |
| 1,8         | 0,8        | 2,8      | 1,1      | 1,4                                  | 1,4      | 4,8          | 1,3      | 1,5                           | Juli         |
| 1,4         | 0,7        | 2,2      | 1,1      | 1,3                                  | 1,1      | 4,7          | 0,6      | 1,3                           | August       |
| 1,3         | 0,6        | 2,2      | 1,4      | 1,2                                  | 1,1      | 5,0          | -0,1     | 1,5                           | September    |
| 1,5         | 0,7        | 2,5      | 1,1      | 1,1                                  | 1,1      | 4,5          | 0,1      | 1,4                           | Oktober      |
| 1,5         | 0,5        | 2,6      | 0,9      | 1,0                                  | 1,1      | 3,9          | 0,1      | 1,4                           | November     |
| 1,5         | 0,5        | 2,8      | 0,8      | 1,0                                  | 1,1      | 3,7          | 0,0      | 1,6                           | Dezember     |
| 2,1         | 0,3        | 2,5      | 0,5      | 0,9                                  | 1,2      | 3,3          | 0,0      | 1,6                           | Januar 1999  |
| 2,0         | 0,2        | 2,7      | 0,9      | 1,0                                  | 1,3      | 3,1          | 0,2      | 1,5                           | Februar      |
| 2,0         | 0,2        | 2,8      | 0,9      | 1,2                                  | 1,7      | 3,0          | 0,5      | 1,7                           | März         |
| 1,9         | 0,1        | 2,7      | 1,3      | 1,2                                  | 1,7      | 2,6          | 0,3      | 1,5                           | April        |
| 2,1         | 0,4        | 2,1      | 1,4      | 1,1                                  | 1,6      | 2,0          | 0,3      | 1,3                           | Mai          |
| 2,1         | 0,2        | 2,1      | 1,2      | 1,0                                  | 1,9      | 1,5          | 0,4      | 1,4                           | Juni         |
| 1,8         | 0,3        | 1,9      | 1,4      | 1,1                                  | 2,0      | 1,6          | 0,2      | 1,3                           | Juli         |
| 2,5         | 0,5        | 1,8      | 1,3      | 1,2                                  | 2,4      | 1,4          | 0,8      | 1,3                           | August       |
| 2,0         | 0,6        | 1,9      | 1,4      | 1,2                                  | 2,4      | 1,3          | 1,1      | 1,2                           | September    |
| 1,8         | 0,8        | 1,8      | 1,6      | 1,3                                  | 2,6      | 1,7          | 1,0      | 1,2                           | Oktober      |
| 2,0         | 1,0        | 1,9      | 1,9      | 1,4                                  | 2,7      | 2,0          | 0,8      | 1,3                           | November     |
| 1,9         | 1,7        | 1,7      | 2,2      | 1,7                                  | 3,1      | 2,3          | 1,2      | 1,2                           | Dezember     |
| 1,6         | 1,4        | 1,9      | 2,3      | 1,8                                  | 2,8      | 2,4          | 1,0      | 0,8                           | Januar 2000  |
| 1,5         | 2,0        | 1,6      | 2,7      | 1,9                                  | 2,8      | 2,6          | 1,4      | 1,0                           | Februar      |
| 1,6         | 2,0        | 1,4      | 3,2      | 1,9                                  | 3,0      | 2,8          | 1,4      | 0,7                           | März         |
| 1,7         | 1,8        | 1,9      | 2,5      | 1,7                                  | 2,9      | 2,1          | 1,0      | 0,6                           | April        |
| 2,0         | 1,6        | 2,4      | 2,7      | 1,7                                  | 2,8      | 2,6          | 1,3      | 0,5                           | Mai          |
| 2,5         | 2,4        | 2,8      | 3,1      | 2,1                                  | 2,9      | 2,2          | 1,4      | 0,8                           | Juni         |
| 2,8         | 2,0        | 3,3      | 2,9      | 2,2                                  | 2,8      | 2,6          | 1,3      | 1,0                           | Juli         |
| 2,5         | 1,9        | 3,6      | 2,9      | 2,0                                  | 2,2      | 2,9          | 1,4      | 0,6                           | August       |
| 2,9         | 2,3 r      | 3,6      | 3,4      | 2,5                                  | 2,7      | 3,0          | 1,3      | 1,0                           | September    |
| 3,2         | 2,2 r      | 3,7      | 3,4      | 2,4                                  | 2,8      | 3,8          | 1,3      | 1,0                           | Oktober      |
| 2,9 p       | 2,3 p      | 3,6      | 3,3      | 2,6 p                                | 2,7      | 4,0          | 1,8      | 1,0                           | November     |
|             |            |          |          |                                      |          |              |          |                               | Dezember     |

# Fachserie 17: Preise

## Reihe 1: Preisindizes für die Land- und Forstwirtschaft

Der etwa 8 Wochen nach dem Berichtsmonat erscheinende Monatsbericht enthält Angaben über Erzeugerpreise landwirtschaftlicher und forstwirtschaftlicher Produkte sowie über Einkaufspreise landwirtschaftlicher Betriebsmittel. Im Jahresbericht sind zu allen Veröffentlichungspositionen die Indexzahlen für einen mehrjährigen Zeitraum aufgeführt.

Zur Berechnung des Index der Erzeugerpreise landwirtschaftlicher Produkte werden ca. 1 600 Preisreihen für 240 Waren, beim Index der Erzeugerpreise forstwirtschaftlicher Produkte aus den Staatsforsten ca. 600 Preisreihen für 75 Waren und beim Index der Einkaufspreise landwirtschaftlicher Betriebsmittel ca. 6 100 Preisreihen für 196 Waren und Leistungen herangezogen.

## Reihe 2: Preise und Preisindizes für gewerbliche Produkte (Erzeugerpreise)

In dem etwa 4 Wochen nach dem Berichtszeitraum vorliegenden Monatsbericht sind Angaben über Erzeugerpreise im Inlandsabsatz für rd. 800 Positionen nach dem „Systematischen Güterverzeichnis für Produktionsstatistiken“ – für ausgewählte Gütergruppen einschl. des Auslandsabsatzes – enthalten. Im Jahresbericht werden überwiegend Vergleichsdaten zurückliegender Jahre veröffentlicht. Zur Berechnung der Indizes werden ca. 13 000 Preisreihen für rd. 1 718 Waren verwendet.

## Reihe 2.S.2: Index der Erzeugerpreise gewerblicher Produkte – Lange Reihen auf Basis 1991 –

Dieser Sonderband enthält neben ausführlichen methodischen Informationen auch Hinweise zum Berechnen langer Reihen und zum Rechnen mit Preisgleitklauseln Jahresindizes auf der Basis 1991 (= 100), die vielfach bis 1949 und für 1938 zurückgerechnet wurden. Die Darstellung der Monatsindizes reicht von 1976 bis 1990.

## Reihe 3: Preisindex für den Wareneingang des Produzierenden Gewerbes

Die Bundesregierung hat den Empfehlungen des Statistischen Beirats zugestimmt, die Berechnung des Preisindex für den Wareneingang des Produzierenden Gewerbes einzustellen. Ergebnisse dieses Index sind damit letztmalig für das Jahr 1998 verfügbar.

## Reihe 4: Maßzahlen für Bauleistungspreise und Preisindizes für Bauwerke

Für die Monate Februar, Mai, August und November werden neben einem vierteljährlichen Eilbericht mit den wichtigsten Eckdaten ausführliche Vierteljahresberichte herausgegeben. Die Nachweisungen enthalten Preisindizes für den Neubau von Wohngebäuden, Nichtwohngebäuden und Sonstigen Bauwerken, für Einfamilien-Fertighäuser sowie für die Instandhaltung von Wohngebäuden. Den Indexberechnungen liegen rd. 35 000 Preisreihen für 220 Bauleistungen zugrunde.

## Reihe 5: Kaufwerte für Bauland

Angaben zu Baulandveräußerungen wie Fälle, Flächen, Kaufsummen werden vierteljährlich nach Baugebieten, Baulandarten sowie Gemeindegrößenklassen für Bund und Länder veröffentlicht. Der Jahresbericht ist zusätzlich u. a. nach Veräußerer und Erwerbem aufgliedert und enthält die Ergebnisse ausgewählter Städte.

## Reihe 6: Index der Großhandelsverkaufspreise

Der etwa 4 Wochen nach dem Berichtszeitraum erscheinende Monatsbericht zeigt die Entwicklung der bei Großhandelsunternehmen und -märkten ermittelten Verkaufspreise im Inlandsabsatz in institutioneller Gliederung nach 31 Wirtschaftsklassen sowie in einer waresystematischen Gliederungen nach 434 Güterarten. Im Jahresbericht werden langfristige Übersichten veröffentlicht. In die Berechnung des Index werden 4 161 Preisreihen einbezogen.

## Reihe 7: Preisindizes für die Lebenshaltung

Preisindizes für die Lebenshaltung aller privaten Haushalte werden für Deutschland insgesamt, das frühere Bundesgebiet und die neuen Länder und Berlin-Ost veröffentlicht. Für das frühere Bundesgebiet und die neuen Länder werden zusätzlich jeweils Verbraucherpreisindizes für drei eng (aber in West und Ost unterschiedlich) abgegrenzte Haushaltstypen berechnet. Preisindizes

für den Einzelhandel werden nur noch für Deutschland insgesamt bereitgestellt.

Während ein etwa 14 Tage nach dem Berichtszeitraum erscheinender monatlicher Eilbericht ausgewählte Eckdaten der Lebenshaltungsindizes und des Index der Einzelhandelspreise enthält, sind im Monatsbericht weitaus umfangreichere Nachweisungen veröffentlicht. Ausführliche Ergebnisse in tiefer fachlicher Gliederung ab Januar 1992 enthält der Jahresbericht.

## Reihe 7.S.1: Preisindizes für die Lebenshaltung – Lange Reihen –

In diesem Sonderbeitrag werden lange Reihen (z.T. zurück bis 1948) des Preisindex für die Lebenshaltung veröffentlicht.

## Reihe 8: Preisindizes für die Ein- und Ausfuhr

Im Monatsbericht, der etwa 6 Wochen nach dem Berichtszeitraum vorliegt, werden der Einfuhrpreisindex für etwa 590, der Ausfuhrpreisindex für etwa 515 Warengruppen und Waren sowie die Terms of Trade veröffentlicht. Der Jahresbericht bringt langfristige Übersichten. Für die Berechnung des Einfuhrpreisindex werden ca. 7 230 Preisrepräsentanten, für den Ausfuhrpreisindex 5 970 herangezogen.

## Reihe 9: Preise und Preisindizes für Verkehr und Nachrichtenübermittlung

Der Jahresbericht enthält für den Bereich Güterverkehr Indizes der Seefrachtraten sowie Luftfrachtraten für ausgewählte Verkehrsrelationen. Für den Bereich Personenverkehr werden Preise und Preisindizes für die Personen- und Gepäckbeförderung im Schienenverkehr sowie Preisindizes für die Personenbeförderung im Luftverkehr nachgewiesen. Im Bereich Nachrichtenübermittlung werden Erzeuger- und Verbraucherpreisindizes für Post- und Telekommunikationsdienstleistungen dargestellt.

## Reihe 10: Internationaler Vergleich der Preise für die Lebenshaltung

Die Verbrauchergeldparitäten sowie Devisenkurse werden in einem etwa 4 Wochen nach dem Berichtszeitraum erscheinenden Monatsbericht und einem Jahresbericht veröffentlicht; letzterer enthält umfangreichere Nachweisungen sowie längerfristige Zeitreihen. Verbrauchergeldparitäten werden monatlich für ca. 60 Länder dargestellt.

## Reihe 11: Preise und Preisindizes im Ausland

Der etwa 6 Wochen nach dem Berichtszeitraum erscheinende Monatsbericht enthält neben Angaben von Preisindizes für die Lebenshaltung (z. Z. für mehr als 80 Länder), für Erzeugnisse des Großhandels und der gewerblichen Produktion sowie für Baustoffe und Bauwerke auch absolute Preise für Welthandelsgüter in Originalwährung. Im Jahresbericht werden außerdem umfassende Informationen über Verbraucherpreise (für rd. 80 Länder) nachgewiesen.

## Klassifikationen

- Klassifikation der Wirtschaftszweige mit Erläuterungen, Ausgabe 1993
- Systematik der Wirtschaftszweige mit Erläuterungen, Ausgabe 1979
- Systematisches Güterverzeichnis für Produktionsstatistiken, Ausgaben 1989 und 1995
- Systematik der Einnahmen und Ausgaben der privaten Haushalte, Ausgabe 1998
- Systematik der Bauwerke, Ausgabe 1978
- Warenverzeichnis für die Binnenhandelsstatistik, Ausgabe 1978



Statistisches Bundesamt  
Gustav-Stresemann-Ring 11  
65189 Wiesbaden

Veröffentlichungen und Prospekte sind durch den Verlag METZLER-POESCHEL, Verlagsauslieferung SFG – Servicecenter Fachverlage GmbH, Postfach 43 43, 72774 Reutlingen, erhältlich.